






















RESULTADOS ELECTORALES AYUNTAMIENTOS 2005

Nombre	Listado Nominal	Casilla	Tipo Casilla								Votos Validos	Votos Nulos	Votos Totales
ACATLÁN	640	0001	B	202	148	15	0	0	0	0	365	3	368
ACATLÁN	641	0001	C1	180	152	15	0	0	0	0	347	6	353
ACATLÁN	414	0002	B	127	99	2	0	0	0	0	228	5	233
ACATLÁN	414	0002	C1	120	73	3	0	0	0	0	196	0	196
ACATLÁN	221	0003	B	25	101	4	0	0	0	0	130	91	221
ACATLÁN	198	0004	B	38	68	3	0	0	0	0	109	6	115
ACATLÁN	413	0005	B	122	84	7	0	0	0	0	213	9	222
ACATLÁN	414	0005	C1	95	104	7	0	0	0	0	206	6	212
ACATLÁN	588	0006	B	95	154	11	0	0	0	0	260	4	264
ACATLÁN	589	0006	C1	100	163	17	0	0	0	0	280	6	286
ACATLÁN	584	0007	B	133	136	8	0	0	0	0	277	0	277
ACATLÁN	585	0007	C1	161	133	8	0	0	0	0	302	0	302
ACATLÁN	510	0008	B	138	107	8	0	0	0	0	253	2	255
ACATLÁN	510	0008	C1	113	124	9	0	0	0	0	246	264	510
ACATLÁN	511	0008	C2	110	117	7	0	0	0	0	234	0	234
ACATLÁN	645	0009	B	200	112	22	0	0	0	0	334	5	339
ACATLÁN	645	0009	C1	153	124	17	0	0	0	0	294	7	301
ACATLÁN	646	0009	C2	179	95	10	0	0	0	0	284	16	300
ACATLÁN	663	0010	B	201	166	14	0	0	0	0	381	9	390
ACATLÁN	663	0010	C1	177	182	11	0	0	0	0	370	16	386
ACATLÁN	556	0011	B	184	87	12	0	0	0	0	283	5	288
ACATLÁN	557	0011	C1	205	64	9	0	0	0	0	278	4	282
ACATLÁN	557	0011	C2	190	66	19	0	0	0	0	275	10	285
ACATLÁN	567	0012	B	107	124	3	0	0	0	0	234	14	248
ACATLÁN	567	0012	C1	124	132	3	0	0	0	0	259	13	272
TOTAL ACATLÁN	13298			3479	2915	244	0	0	0	0	6638	501	7139
ACAXOCHITLÁN	562	0013	B	70	160	49	0	15	20	0	314	16	330
ACAXOCHITLÁN	563	0013	C1	77	151	48	0	15	14	0	305	0	305
ACAXOCHITLÁN	563	0013	C2	80	154	47	0	14	15	0	310	5	315
ACAXOCHITLÁN	735	0014	B	81	175	70	0	21	26	0	373	32	405
ACAXOCHITLÁN	735	0014	C1	82	191	81	0	25	17	0	396	18	414
ACAXOCHITLÁN	452	0015	B	86	45	22	0	28	14	0	195	19	214
ACAXOCHITLÁN	604	0016	B	73	180	4	0	37	6	0	300	23	323








RESULTADOS ELECTORALES AYUNTAMIENTOS 2005

Nombre	Listado Nominal	Casilla	Tipo Casilla								Votos Validos	Votos Nulos	Votos Totales	
ACAXOCHITLÁN	611	0017	B	81	184	4	0	6	4	0	279	23	302	
ACAXOCHITLÁN	279	0018	B	42	27	15	0	6	3	0	93	13	106	
ACAXOCHITLÁN	738	0019	B	159	146	5	0	3	44	0	357	0	357	
ACAXOCHITLÁN	602	0020	B	78	71	24	0	23	6	0	202	27	229	
ACAXOCHITLÁN	603	0020	C1	74	78	30	0	25	10	0	217	18	235	
ACAXOCHITLÁN	581	0021	B	65	84	15	0	14	2	0	180	18	198	
ACAXOCHITLÁN	581	0021	C1	65	65	14	0	23	9	0	176	14	190	
ACAXOCHITLÁN	654	0022	B	14	118	50	0	107	14	0	303	13	316	
ACAXOCHITLÁN	654	0022	C1	11	96	50	0	143	20	0	320	17	337	
ACAXOCHITLÁN	549	0023	B	41	169	22	0	31	14	0	277	14	291	
ACAXOCHITLÁN	549	0023	C1	48	158	16	0	40	12	0	274	10	284	
ACAXOCHITLÁN	550	0023	C2	25	123	18	0	59	21	0	246	24	270	
ACAXOCHITLÁN	609	0024	B	71	145	40	0	51	7	0	314	8	322	
ACAXOCHITLÁN	610	0024	C1	63	128	52	0	39	6	0	288	6	294	
ACAXOCHITLÁN	610	0024	C2	75	122	52	0	32	10	0	291	13	304	
ACAXOCHITLÁN	620	0025	B	73	116	33	0	16	35	0	273	7	280	
ACAXOCHITLÁN	620	0025	C1	95	92	42	0	26	32	0	287	8	295	
ACAXOCHITLÁN	694	0026	B	83	152	29	0	26	13	0	303	0	303	
ACAXOCHITLÁN	685	0027	B	179	171	32	0	23	4	0	409	12	421	
ACAXOCHITLÁN	685	0027	C1	210	144	46	0	25	3	0	428	22	450	
ACAXOCHITLÁN	686	0027	C2											
ANULADAS POR EL TRIBUNAL ELECTORAL														
ACAXOCHITLÁN	739	0028	B	136	115	29	0	67	19	0	366	22	388	
ACAXOCHITLÁN	630	0029	B	149	54	165	0	8	10	0	386	19	405	
ACAXOCHITLÁN	630	0029	C1	131	94	120	0	14	9	0	368	18	386	
ACAXOCHITLÁN	525	0030	B	205	45	29	0	13	6	0	298	26	324	
ACAXOCHITLÁN	525	0030	C1	160	46	25	0	19	3	0	253	20	273	
ACAXOCHITLÁN	526	0030	C2	183	37	32	0	21	9	0	282	24	306	
ACAXOCHITLÁN	539	0031	B	171	47	11	0	11	6	0	246	29	275	
ACAXOCHITLÁN	540	0031	C1	159	36	7	0	14	11	0	227	47	274	
ACAXOCHITLÁN	645	0032	B	130	76	33	0	27	18	0	284	360	644	
ACAXOCHITLÁN	646	0032	C1	114	99	35	0	45	27	0	320	326	646	
ACAXOCHITLÁN	386	0033	B	86	95	5	0	6	5	0	197	9	206	
ACAXOCHITLÁN	387	0033	C1	68	107	12	0	6	7	0	200	11	211	
TOTAL ACAXOCHITLÁN	23702			3793	4296	1413	0	1124	511	0	11137	1291	12428	








RESULTADOS ELECTORALES AYUNTAMIENTOS 2005

Nombre	Listado Nominal	Casilla	Tipo Casilla								Votos Validos	Votos Nulos	Votos Totales
ACTOPAN	641	0034	B	17	141	127	3	0	0	0	288	2	290
ACTOPAN	641	0034	C1	8	111	154	1	0	0	0	274	7	281
ACTOPAN	642	0034	C2	5	90	149	5	0	0	0	249	2	251
ACTOPAN	642	0034	C3	9	120	126	3	0	0	0	258	4	262
ACTOPAN	501	0035	B	10	89	104	4	0	0	0	207	7	214
ACTOPAN	501	0035	C1	3	77	113	2	0	0	0	195	5	200
ACTOPAN	501	0035	C2	7	77	115	4	0	0	0	203	3	206
ACTOPAN	493	0036	B	9	109	76	9	0	0	0	203	0	203
ACTOPAN	494	0036	C1	4	111	89	4	0	0	0	208	0	208
ACTOPAN	557	0037	B	19	89	115	3	0	0	0	226	5	231
ACTOPAN	557	0037	C1	11	80	128	3	0	0	0	222	7	229
ACTOPAN	558	0037	C2	14	117	132	4	0	0	0	267	7	274
ACTOPAN	649	0038	B	8	154	108	2	0	0	0	272	7	279
ACTOPAN	649	0038	C1	11	155	146	2	0	0	0	314	8	322
ACTOPAN	579	0039	B	13	123	143	2	0	0	0	281	0	281
ACTOPAN	580	0039	C1	11	118	129	9	0	0	0	267	5	272
ACTOPAN	580	0039	C2	10	122	140	8	0	0	0	280	4	284
ACTOPAN	639	0040	B	16	125	123	6	0	0	0	270	3	273
ACTOPAN	640	0040	C1	15	136	152	13	0	0	0	316	5	321
ACTOPAN	640	0040	C2	19	126	140	3	0	0	0	288	8	296
ACTOPAN	512	0041	B	8	92	84	9	0	0	0	193	7	200
ACTOPAN	513	0041	C1	7	79	108	2	0	0	0	196	5	201
ACTOPAN	461	0042	B	9	108	80	2	0	0	0	199	5	204
ACTOPAN	462	0042	C1	10	74	91	4	0	0	0	179	3	182
ACTOPAN	633	0043	B	10	159	133	13	0	0	0	315	4	319
ACTOPAN	633	0043	C1	9	138	133	7	0	0	0	287	2	289
ACTOPAN	596	0044	B	20	168	117	5	0	0	0	310	7	317
ACTOPAN	597	0044	C1	7	146	135	2	0	0	0	290	5	295
ACTOPAN	597	0044	C2	12	133	114	7	0	0	0	266	0	266
ACTOPAN	601	0045	B	11	157	114	8	0	0	0	290	5	295
ACTOPAN	602	0045	C1	12	162	129	8	0	0	0	311	9	320
ACTOPAN	646	0046	B	9	143	146	6	0	0	0	304	5	309
ACTOPAN	646	0046	C1	10	155	124	3	0	0	0	292	10	302








RESULTADOS ELECTORALES AYUNTAMIENTOS 2005

Nombre	Listado Nominal	Casilla	Tipo Casilla								Votos Validos	Votos Nulos	Votos Totales
ACTOPAN	557	0047	B	12	110	102	5	0	0	0	229	5	234
ACTOPAN	558	0047	C1	11	119	114	4	0	0	0	248	5	253
ACTOPAN	245	0048	B	0	57	82	1	0	0	0	140	9	149
ACTOPAN	244	0049	B	4	67	27	1	0	0	0	99	1	100
ACTOPAN	102	0050	B	0	41	4	0	0	0	0	45	2	47
ACTOPAN	248	0051	B	2	85	20	1	0	0	0	108	4	112
ACTOPAN	414	0052	B	2	94	55	2	0	0	0	153	1	154
ACTOPAN	415	0052	C1	2	106	49	3	0	0	0	160	11	171
ACTOPAN	397	0053	B	4	108	94	2	0	0	0	208	4	212
ACTOPAN	537	0054	B	3	72	82	2	0	0	0	159	5	164
ACTOPAN	537	0054	C1	3	65	70	3	0	0	0	141	3	144
ACTOPAN	508	0055	B	10	196	83	2	0	0	0	291	9	300
ACTOPAN	509	0055	C1	5	188	97	3	0	0	0	293	4	297
ACTOPAN	281	0056	B	4	54	114	4	0	0	0	176	4	180
ACTOPAN	664	0057	B	1	202	67	6	0	0	0	276	12	288
ACTOPAN	402	0058	B	6	135	64	3	0	0	0	208	21	229
ACTOPAN	473	0059	B	7	180	34	2	0	0	0	223	0	223
ACTOPAN	537	0060	B	13	87	124	3	0	0	0	227	1	228
ACTOPAN	537	0060	C1	12	92	112	3	0	0	0	219	6	225
ACTOPAN	538	0060	C2	15	94	113	4	0	0	0	226	5	231
ACTOPAN	539	0061	B	19	110	103	3	0	0	0	235	0	235
ACTOPAN	566	0062	B	4	124	109	5	0	0	0	242	6	248
ACTOPAN	566	0062	C1	4	120	94	5	0	0	0	223	0	223
ACTOPAN	567	0062	C2	9	140	95	4	0	0	0	248	11	259
ACTOPAN	334	0063	B	3	93	86	2	0	0	0	184	0	184
ACTOPAN	529	0064	B	2	94	250	1	0	0	0	347	4	351
ACTOPAN	529	0065	B	3	128	93	2	0	0	0	226	5	231
ACTOPAN	529	0065	C1	3	90	114	1	0	0	0	208	4	212
ACTOPAN	530	0065	C2	3	100	112	2	0	0	0	217	16	233
ACTOPAN	521	0066	B	3	125	107	3	0	0	0	238	5	243
ACTOPAN	521	0066	C1	5	100	127	1	0	0	0	233	0	233
ACTOPAN	609	0067	B	5	178	153	5	0	0	0	341	6	347
ACTOPAN	610	0067	C1	5	183	166	3	0	0	0	357	7	364
ACTOPAN	587	0068	B	8	181	147	0	0	0	0	336	5	341








RESULTADOS ELECTORALES AYUNTAMIENTOS 2005

Nombre	Listado Nominal	Casilla	Tipo Casilla								Votos Validos	Votos Nulos	Votos Totales
ACTOPAN	587	0068	C1	7	143	163	0	0	0	0	313	5	318
TOTAL ACTOPAN	36010			552	8045	7443	257	0	0	0	16297	342	16639
AGUA BLANCA DE ITURBIDE	563	0069	B	186	163	32	0	0	0	0	381	5	386
AGUA BLANCA DE ITURBIDE	564	0069	C1	178	176	28	0	0	0	0	382	10	392
AGUA BLANCA DE ITURBIDE	564	0069	C2	201	163	37	0	0	0	0	401	0	401
AGUA BLANCA DE ITURBIDE	283	0070	B	119	39	23	0	0	0	0	181	5	186
AGUA BLANCA DE ITURBIDE	131	0071	B	42	23	15	0	0	0	0	80	3	83
AGUA BLANCA DE ITURBIDE	425	0072	B	113	140	24	0	0	0	0	277	11	288
AGUA BLANCA DE ITURBIDE	297	0073	B	114	38	36	0	0	0	0	188	8	196
AGUA BLANCA DE ITURBIDE	311	0074	B	136	73	6	0	0	0	0	215	4	219
AGUA BLANCA DE ITURBIDE	125	0075	B	64	21	3	0	0	0	0	88	8	96
AGUA BLANCA DE ITURBIDE	146	0076	B	37	53	2	0	0	0	0	92	3	95
AGUA BLANCA DE ITURBIDE	688	0077	B	231	212	18	0	0	0	0	461	22	483
AGUA BLANCA DE ITURBIDE	656	0078	B	264	115	51	0	0	0	0	430	10	440
AGUA BLANCA DE ITURBIDE	528	0079	B	267	42	47	0	0	0	0	356	2	358
AGUA BLANCA DE ITURBIDE	421	0080	B	193	57	33	0	0	0	0	283	2	285
TOTAL AGUA BLANCA DE ITURBIDE	5702			2145	1315	355	0	0	0	0	3815	93	3908
AJACUBA	559	0081	B	41	200	88	16	0	0	0	345	4	349
AJACUBA	560	0081	C1	36	275	67	3	0	0	0	381	7	388
AJACUBA	697	0082	B	44	238	100	9	0	0	0	391	5	396
AJACUBA	698	0082	C1	47	253	118	8	0	0	0	426	8	434
AJACUBA	535	0083	B	27	176	83	2	0	0	0	288	58	346
AJACUBA	535	0083	C1	30	255	57	3	0	0	0	345	8	353
AJACUBA	542	0084	B	19	244	94	5	0	0	0	362	21	383
AJACUBA	542	0084	C1	34	219	87	6	0	0	0	346	4	350
AJACUBA	584	0085	B	33	40	253	4	0	0	0	330	9	339
AJACUBA	584	0085	C1	48	41	287	6	0	0	0	382	3	385
AJACUBA	544	0086	B	48	69	144	12	0	0	0	273	5	278
AJACUBA	544	0086	C1	21	64	148	26	0	0	0	259	10	269
AJACUBA	544	0086	C2	31	54	153	29	0	0	0	267	3	270
AJACUBA	189	0087	B	3	30	87	0	0	0	0	120	1	121
AJACUBA	526	0088	B	79	45	186	4	0	0	0	314	4	318








RESULTADOS ELECTORALES AYUNTAMIENTOS 2005

Nombre	Listado Nominal	Casilla	Tipo Casilla								Votos Validos	Votos Nulos	Votos Totales
AJACUBA	527	0088	C1	88	36	207	0	0	0	0	331	3	334
AJACUBA	527	0088	C2	87	35	193	6	0	0	0	321	1	322
AJACUBA	507	0089	B	77	42	179	12	0	0	0	310	5	315
AJACUBA	508	0089	C1	81	44	172	4	0	0	0	301	2	303
AJACUBA	286	0090	B	33	35	91	0	0	0	0	159	5	164
AJACUBA	197	0091	B	5	83	48	6	0	0	0	142	1	143
TOTAL AJACUBA	10735			912	2478	2842	161	0	0	0	6393	167	6560
ALFAJAYUCAN	669	0092	B	59	194	34	5	88	0	8	388	10	398
ALFAJAYUCAN	670	0092	C1	65	183	37	7	89	0	15	396	4	400
ALFAJAYUCAN	541	0093	B	38	118	25	8	87	0	9	285	0	285
ALFAJAYUCAN	298	0094	B	7	53	20	2	57	0	0	139	11	150
ALFAJAYUCAN	404	0095	B	3	86	19	1	101	0	5	215	17	232
ALFAJAYUCAN	405	0095	C1	6	75	16	1	108	0	4	210	5	215
ALFAJAYUCAN	453	0096	B	11	86	78	5	71	0	2	253	0	253
ALFAJAYUCAN	668	0097	B	16	96	40	3	125	0	2	282	20	302
ALFAJAYUCAN	302	0098	B	4	61	16	8	84	0	2	175	5	180
ALFAJAYUCAN	564	0099	B	15	38	151	0	34	0	0	238	248	486
ALFAJAYUCAN	564	0099	C1	5	41	135	2	56	0	0	239	0	239
ALFAJAYUCAN	627	0100	B	8	56	5	2	207	0	21	299	12	311
ALFAJAYUCAN	429	0101	B	7	62	63	2	43	0	4	181	0	181
ALFAJAYUCAN	430	0101	C1	11	63	51	1	58	0	2	186	16	202
ALFAJAYUCAN	238	0102	B	0	55	64	1	30	0	0	150	2	152
ALFAJAYUCAN	542	0103	B	14	75	32	3	120	0	11	255	37	292
ALFAJAYUCAN	542	0103	C1	33	86	26	2	102	0	12	261	23	284
ALFAJAYUCAN	613	0104	B	22	120	23	2	84	0	16	267	13	280
ALFAJAYUCAN	488	0105	B	18	121	34	15	82	0	8	278	5	283
ALFAJAYUCAN	661	0106	B	49	127	83	3	79	0	9	350	5	355
ALFAJAYUCAN	483	0107	B	50	71	53	0	40	0	8	222	8	230
ALFAJAYUCAN	352	0108	B	13	107	22	2	66	0	1	211	10	221
ALFAJAYUCAN	383	0109	B	49	92	52	3	27	0	3	226	2	228
ALFAJAYUCAN	246	0110	B	8	67	12	1	58	0	1	147	5	152
ALFAJAYUCAN	384	0111	B	9	94	30	5	57	0	3	198	9	207
ALFAJAYUCAN	385	0111	C1	22	87	38	3	39	0	3	192	0	192








RESULTADOS ELECTORALES AYUNTAMIENTOS 2005

Nombre	Listado Nominal	Casilla	Tipo Casilla								Votos Validos	Votos Nulos	Votos Totales
ALFAJAYUCAN	175	0112	B	4	35	3	1	50	0	0	93	3	96
ALFAJAYUCAN	263	0113	B	2	112	32	3	11	0	1	161	2	163
TOTAL ALFAJAYUCAN	12779			548	2461	1194	91	2053	0	150	6497	472	6969
ALMOLOYA	640	0114	B	239	92	0	0	0	0	15	346	13	359
ALMOLOYA	640	0114	C1	208	110	2	0	0	0	21	341	9	350
ALMOLOYA	640	0114	C2	201	118	1	0	0	0	13	333	12	345
ALMOLOYA	573	0115	B	187	110	4	0	0	0	24	325	10	335
ALMOLOYA	574	0115	C1	218	126	2	0	0	0	15	361	213	574
ALMOLOYA	203	0116	B	28	71	0	0	0	0	3	102	7	109
ALMOLOYA	361	0117	B	82	113	0	0	0	0	3	198	10	208
ALMOLOYA	274	0118	B	52	57	0	0	0	0	20	129	5	134
ALMOLOYA	391	0119	B	156	74	0	0	0	0	18	248	0	248
ALMOLOYA	177	0120	B	69	24	0	0	0	0	4	97	1	98
ALMOLOYA	700	0121	B	264	127	5	0	0	0	8	404	12	416
ALMOLOYA	599	0122	B	228	98	0	0	0	0	13	339	9	348
ALMOLOYA	284	0123	B	99	46	0	0	0	0	13	158	1	159
ALMOLOYA	283	0124	B	102	64	2	0	0	0	5	173	9	182
ALMOLOYA	317	0125	B	57	43	0	0	0	0	73	173	23	196
ALMOLOYA	537	0126	B	169	172	2	0	0	0	11	354	11	365
TOTAL ALMOLOYA	7193			2359	1445	18	0	0	0	259	4081	345	4426
APAN	690	0127	B	53	113	83	48	4	15	0	316	6	322
APAN	691	0127	C1	50	111	47	71	6	19	0	304	4	308
APAN	691	0127	C2	46	120	76	57	3	11	0	313	4	317
APAN	604	0128	B	53	131	56	55	6	2	0	303	8	311
APAN	605	0128	C1	32	79	52	39	4	2	0	208	0	208
APAN	605	0128	C2	47	85	49	55	4	0	0	240	0	240
APAN	605	0128	C3	39	96	39	62	3	4	0	243	0	243
APAN	705	0129	B	58	124	66	68	8	2	0	326	3	329
APAN	706	0129	C1	48	112	71	56	9	9	0	305	10	315
APAN	706	0129	C2	64	109	51	71	10	4	0	309	2	311
APAN	654	0130	B	70	127	37	72	6	3	0	315	4	319
APAN	655	0130	C1	76	106	51	57	12	4	0	306	12	318








RESULTADOS ELECTORALES AYUNTAMIENTOS 2005

Nombre	Listado Nominal	Casilla	Tipo Casilla								Votos Validos	Votos Nulos	Votos Totales
APAN	655	0130	C2	63	111	53	58	9	4	0	298	4	302
APAN	582	0131	B	37	133	48	65	6	1	0	290	2	292
APAN	583	0131	C1	47	110	44	62	10	3	0	276	3	279
APAN	505	0132	B	40	109	53	62	12	1	0	277	0	277
APAN	505	0132	C1	37	122	48	76	3	1	0	287	1	288
APAN	525	0133	B	58	108	37	50	11	3	0	267	3	270
APAN	526	0133	C1	52	117	40	52	3	6	0	270	1	271
APAN	654	0134	B	82	122	49	59	9	2	0	323	6	329
APAN	654	0134	C1	64	120	63	65	7	3	0	322	7	329
APAN	655	0134	C2	56	110	72	65	8	2	0	313	0	313
APAN	726	0135	B	84	92	103	58	11	3	0	351	6	357
APAN	726	0135	C1	46	129	115	64	5	0	0	359	6	365
APAN	535	0136	B	36	105	67	55	10	1	0	274	0	274
APAN	536	0136	C1	41	108	54	51	7	3	0	264	0	264
APAN	536	0136	C2	43	132	58	55	3	1	0	292	4	296
APAN	742	0137	B	40	118	80	110	6	5	0	359	11	370
APAN	742	0137	C1	40	107	80	108	12	11	0	358	6	364
APAN	402	0138	B	17	90	33	46	1	2	0	189	3	192
APAN	402	0138	C1	23	110	25	39	2	3	0	202	2	204
APAN	504	0139	B	8	117	71	35	3	2	0	236	4	240
APAN	275	0140	B	0	87	56	10	2	1	0	156	0	156
APAN	267	0141	B	10	38	65	16	6	0	0	135	4	139
APAN	421	0142	B	10	75	79	35	5	3	0	207	13	220
APAN	717	0143	B	47	134	61	128	8	2	0	380	6	386
APAN	718	0143	C1	54	137	52	117	14	2	0	376	0	376
APAN	542	0144	B	20	111	104	40	9	6	0	290	7	297
APAN	386	0145	B	36	51	52	37	0	0	0	176	210	386
APAN	386	0145	C1	29	77	67	35	1	0	0	209	0	209
APAN	606	0146	B	45	135	23	71	5	2	0	281	4	285
APAN	607	0146	C1	47	131	43	76	6	2	0	305	6	311
APAN	529	0147	B	15	76	16	69	9	2	0	187	0	187
APAN	529	0147	C1	22	116	10	51	2	0	0	201	3	204
APAN	489	0148	B	17	88	22	42	2	1	0	172	16	188
APAN	489	0148	C1	26	70	27	46	0	1	0	170	319	489








RESULTADOS ELECTORALES AYUNTAMIENTOS 2005

Nombre	Listado Nominal	Casilla	Tipo Casilla								Votos Validos	Votos Nulos	Votos Totales
APAN	213	0149	B	33	79	5	20	1	0	0	138	1	139
APAN	529	0150	B	21	58	18	108	2	5	0	212	57	269
APAN	665	0151	B	47	53	20	79	12	2	0	213	15	228
TOTAL APAN	27980			2029	5099	2591	2926	297	161	0	13103	783	13886
ATITALAQUIA	589	0152	B	109	102	55	0	0	22	12	300	0	300
ATITALAQUIA	589	0152	C1	119	122	38	0	0	24	9	312	3	315
ATITALAQUIA	590	0152	C2	101	125	42	0	0	16	5	289	7	296
ATITALAQUIA	702	0153	B	151	86	44	0	0	43	12	336	9	345
ATITALAQUIA	702	0153	C1	147	100	41	0	0	49	7	344	6	350
ATITALAQUIA	703	0153	C2	163	102	47	0	0	40	9	361	12	373
ATITALAQUIA	715	0154	B	151	96	150	0	0	33	5	435	33	468
ATITALAQUIA	715	0154	C1				ANULADAS POR EL TRIBUNAL ELECTORAL						
ATITALAQUIA	583	0155	B	90	111	53	0	1	74	2	331	5	336
ATITALAQUIA	583	0155	C1	105	133	46	0	0	74	1	359	0	359
ATITALAQUIA	729	0156	B	149	159	26	0	0	115	4	453	15	468
ATITALAQUIA	730	0156	C1	145	196	23	0	0	103	5	472	20	492
ATITALAQUIA	654	0157	B	131	81	73	0	0	47	6	338	10	348
ATITALAQUIA	654	0157	C1	132	120	46	3	0	42	6	349	3	352
ATITALAQUIA	655	0157	C2	131	111	69	0	0	34	4	349	5	354
ATITALAQUIA	559	0158	B	110	106	20	0	0	21	8	265	0	265
ATITALAQUIA	559	0158	C1	115	138	22	0	0	17	2	294	7	301
ATITALAQUIA	559	0158	C2	134	129	18	0	0	17	7	305	7	312
ATITALAQUIA	442	0159	B	37	116	32	0	0	8	1	194	4	198
ATITALAQUIA	443	0159	C1	28	109	50	0	0	2	0	189	4	193
ATITALAQUIA	731	0160	B	79	110	117	0	0	8	2	316	8	324
ATITALAQUIA	605	0161	B	95	94	85	0	0	40	5	319	10	329
ATITALAQUIA	605	0161	C1	103	106	59	0	0	50	7	325	21	346
ATITALAQUIA	605	0161	C2	110	140	52	0	0	42	4	348	0	348
TOTAL ATITALAQUIA	15001			2635	2692	1208	3	1	921	123	7583	189	7772
ATLAPEXCO	511	0162	B	41	207	69	5	28	0	0	350	11	361
ATLAPEXCO	511	0162	C1	39	210	64	2	30	0	0	345	44	389
ATLAPEXCO	512	0162	C2	47	196	83	5	59	0	0	390	10	400








RESULTADOS ELECTORALES AYUNTAMIENTOS 2005

Nombre	Listado Nominal	Casilla	Tipo Casilla								Votos Validos	Votos Nulos	Votos Totales
ATLAPEXCO	416	0163	B	6	115	6	109	38	0	0	274	29	303
ATLAPEXCO	416	0163	C1	3	141	5	91	42	0	0	282	7	289
ATLAPEXCO	307	0164	B	4	77	6	2	129	0	0	218	2	220
ATLAPEXCO	526	0165	B	34	143	84	21	71	0	0	353	16	369
ATLAPEXCO	526	0165	C1	21	142	61	25	112	0	0	361	20	381
ATLAPEXCO	387	0166	B	146	86	38	7	8	0	0	285	2	287
ATLAPEXCO	388	0166	C1	116	105	29	8	5	0	0	263	0	263
ATLAPEXCO	362	0167	B	184	66	17	15	7	0	0	289	14	303
ATLAPEXCO	426	0168	B	238	55	34	2	5	0	0	334	16	350
ATLAPEXCO	502	0169	B	55	138	170	10	4	0	0	377	10	387
ATLAPEXCO	502	0169	C1	75	134	167	5	1	0	0	382	13	395
ATLAPEXCO	719	0170	B	94	294	90	7	5	0	0	490	0	490
ATLAPEXCO	575	0171	B	29	160	52	36	84	0	0	361	34	395
ATLAPEXCO	575	0171	C1	22	172	45	27	111	0	0	377	15	392
ATLAPEXCO	440	0172	B	20	130	97	7	11	0	0	265	22	287
ATLAPEXCO	420	0173	B	9	97	132	9	28	0	0	275	0	275
ATLAPEXCO	451	0174	B	44	189	24	7	26	0	0	290	0	290
ATLAPEXCO	541	0175	B	49	180	103	28	26	0	0	386	18	404
ATLAPEXCO	396	0176	B	24	69	79	10	67	0	0	249	40	289
ATLAPEXCO	397	0176	C1	30	85	95	6	55	0	0	271	31	302
ATLAPEXCO	414	0177	B	26	129	19	33	103	0	0	310	13	323
ATLAPEXCO	415	0177	C1	38	103	15	27	117	0	0	300	15	315
TOTAL ATLAPEXCO	11635			1394	3423	1584	504	1172	0	0	8077	382	8459
ATOTONILCO EL GRANDE	552	0178	B	172	98	9	0	0	0	0	279	4	283
ATOTONILCO EL GRANDE	552	0178	C1	166	98	7	0	0	0	0	271	0	271
ATOTONILCO EL GRANDE	552	0178	C2	150	124	7	0	0	0	0	281	5	286
ATOTONILCO EL GRANDE	512	0179	B	153	142	5	0	0	0	0	300	5	305
ATOTONILCO EL GRANDE	513	0179	C1	152	135	8	0	0	0	0	295	2	297
ATOTONILCO EL GRANDE	513	0179	C2	163	123	6	0	0	0	0	292	2	294
ATOTONILCO EL GRANDE	608	0180	B	187	168	9	0	0	0	0	364	6	370
ATOTONILCO EL GRANDE	609	0180	C1	180	154	16	0	0	0	0	350	6	356
ATOTONILCO EL GRANDE	477	0181	B	160	110	6	0	0	0	0	276	1	277
ATOTONILCO EL GRANDE	477	0181	C1	183	87	8	0	0	0	0	278	3	281








RESULTADOS ELECTORALES AYUNTAMIENTOS 2005

Nombre	Listado Nominal	Casilla	Tipo Casilla								Votos Validos	Votos Nulos	Votos Totales
ATOTONILCO EL GRANDE	190	0182	B	96	19	2	0	0	0	0	117	0	117
ATOTONILCO EL GRANDE	391	0183	B	57	92	2	0	0	0	0	151	10	161
ATOTONILCO EL GRANDE	527	0184	B	158	70	1	0	0	0	0	229	31	260
ATOTONILCO EL GRANDE	233	0185	B	51	35	1	0	0	0	0	87	3	90
ATOTONILCO EL GRANDE	516	0186	B	132	95	2	0	0	0	0	229	38	267
ATOTONILCO EL GRANDE	483	0187	B	156	111	3	0	0	0	0	270	0	270
ATOTONILCO EL GRANDE	483	0187	C1	156	114	6	0	0	0	0	276	0	276
ATOTONILCO EL GRANDE	570	0188	B	171	75	3	0	0	0	0	249	13	262
ATOTONILCO EL GRANDE	455	0189	B	73	89	8	0	0	0	0	170	9	179
ATOTONILCO EL GRANDE	430	0190	B	91	117	2	0	0	0	0	210	7	217
ATOTONILCO EL GRANDE	421	0191	B	108	51	4	0	0	0	0	163	3	166
ATOTONILCO EL GRANDE	422	0191	C1	119	63	10	0	0	0	0	192	8	200
ATOTONILCO EL GRANDE	622	0192	B	203	36	4	0	0	0	0	243	13	256
ATOTONILCO EL GRANDE	413	0193	B	92	84	3	0	0	0	0	179	8	187
ATOTONILCO EL GRANDE	414	0193	C1	89	83	5	0	0	0	0	177	11	188
ATOTONILCO EL GRANDE	542	0194	B	144	87	1	0	0	0	0	232	11	243
ATOTONILCO EL GRANDE	542	0194	C1	164	82	2	0	0	0	0	248	9	257
ATOTONILCO EL GRANDE	747	0195	B	228	147	11	0	0	0	0	386	11	397
ATOTONILCO EL GRANDE	455	0196	B	89	57	91	0	0	0	0	237	10	247
ATOTONILCO EL GRANDE	573	0197	B	93	154	40	0	0	0	0	287	11	298
ATOTONILCO EL GRANDE	573	0197	C1	139	143	19	0	0	0	0	301	5	306
ATOTONILCO EL GRANDE	187	0198	B	57	52	0	0	0	0	0	109	1	110
ATOTONILCO EL GRANDE	342	0199	B	57	130	13	0	0	0	0	200	4	204
ATOTONILCO EL GRANDE	700	0200	B	238	93	4	0	0	0	0	335	15	350
ATOTONILCO EL GRANDE	435	0201	B	149	80	7	0	0	0	0	236	5	241
ATOTONILCO EL GRANDE	436	0201	C1	158	61	5	0	0	0	0	224	5	229
ATOTONILCO EL GRANDE	466	0202	B	110	147	2	0	0	0	0	259	8	267
ATOTONILCO EL GRANDE	472	0203	B	135	79	7	0	0	0	0	221	2	223
ATOTONILCO EL GRANDE	473	0203	C1	153	74	7	0	0	0	0	234	6	240
ATOTONILCO EL GRANDE	560	0204	B	136	120	6	0	0	0	0	262	7	269
ATOTONILCO EL GRANDE	560	0204	C1	128	156	10	0	0	0	0	294	5	299
ATOTONILCO EL GRANDE	158	0205	B	35	49	1	0	0	0	0	85	3	88
TOTAL ATOTONILCO EL GRANDE	20156			5631	4084	363	0	0	0	0	10078	306	10384








RESULTADOS ELECTORALES AYUNTAMIENTOS 2005

Nombre	Listado Nominal	Casilla	Tipo Casilla								Votos Validos	Votos Nulos	Votos Totales
ATOTONILCO DE TULA	718	0206	B	100	204	67	67	0	0	0	438	8	446
ATOTONILCO DE TULA	719	0206	C1	116	187	52	89	0	0	0	444	2	446
ATOTONILCO DE TULA	598	0207	B	113	184	79	27	0	0	0	403	6	409
ATOTONILCO DE TULA	599	0207	C1	136	166	71	43	0	0	0	416	6	422
ATOTONILCO DE TULA	716	0208	B	83	215	69	94	0	0	0	461	3	464
ATOTONILCO DE TULA	717	0208	C1	93	208	46	87	0	0	0	434	5	439
ATOTONILCO DE TULA	565	0209	B	94	98	114	21	0	0	0	327	2	329
ATOTONILCO DE TULA	565	0209	C1	104	128	100	15	0	0	0	347	2	349
ATOTONILCO DE TULA	566	0209	C2	103	127	107	15	0	0	0	352	4	356
ATOTONILCO DE TULA	534	0210	B	35	91	129	20	0	0	0	275	4	279
ATOTONILCO DE TULA	536	0211	B	68	89	70	23	0	0	0	250	5	255
ATOTONILCO DE TULA	536	0211	C1	33	101	72	18	0	0	0	224	2	226
ATOTONILCO DE TULA	690	0212	B	42	352	55	14	0	0	0	463	7	470
ATOTONILCO DE TULA	642	0213	B	251	215	6	4	0	0	0	476	3	479
ATOTONILCO DE TULA	476	0214	B	76	177	63	11	0	0	0	327	2	329
ATOTONILCO DE TULA	476	0214	C1	50	192	81	24	0	0	0	347	0	347
ATOTONILCO DE TULA	535	0215	B	45	78	157	7	0	0	0	287	9	296
ATOTONILCO DE TULA	535	0215	C1	37	86	182	12	0	0	0	317	1	318
ATOTONILCO DE TULA	536	0215	C2	43	88	172	9	0	0	0	312	5	317
ATOTONILCO DE TULA	625	0216	B	115	171	68	17	0	0	0	371	3	374
ATOTONILCO DE TULA	626	0216	C1	110	194	69	23	0	0	0	396	4	400
ATOTONILCO DE TULA	626	0216	C2	120	189	40	22	0	0	0	371	2	373
ATOTONILCO DE TULA	626	0216	C3	138	223	27	22	0	0	0	410	3	413
ATOTONILCO DE TULA	337	0217	B	70	98	10	28	0	0	0	206	0	206
ATOTONILCO DE TULA	372	0218	B	31	103	11	58	0	0	0	203	5	208
ATOTONILCO DE TULA	197	0219	B	22	69	43	8	0	0	0	142	5	147
ATOTONILCO DE TULA	359	0220	B	52	136	14	6	0	0	0	208	0	208
ATOTONILCO DE TULA	376	0221	B	78	40	21	14	0	0	0	153	2	155
ATOTONILCO DE TULA	560	0222	B	80	218	47	53	0	0	0	398	3	401
ATOTONILCO DE TULA	561	0222	C1	133	178	43	57	0	0	0	411	3	414
ATOTONILCO DE TULA	449	0223	B	36	82	157	12	0	0	0	287	0	287
ATOTONILCO DE TULA	450	0223	C1	50	62	151	8	0	0	0	271	4	275
TOTAL ATOTONILCO DE TULA	17423			2657	4749	2393	928	0	0	0	10727	110	10837








RESULTADOS ELECTORALES AYUNTAMIENTOS 2005

Nombre	Listado Nominal	Casilla	Tipo Casilla								Votos Validos	Votos Nulos	Votos Totales
CALNALI	589	0224	B	270	142	2	0	0	0	0	414	13	427
CALNALI	589	0224	C1	254	174	2	0	0	0	0	430	16	446
CALNALI	590	0224	C2	262	158	1	0	0	0	0	421	19	440
CALNALI	487	0225	B	193	153	2	0	0	0	0	348	13	361
CALNALI	487	0225	C1	214	147	2	0	0	0	0	363	11	374
CALNALI	339	0226	B	132	123	1	0	0	0	0	256	10	266
CALNALI	336	0227	B	104	175	0	0	0	0	0	279	3	282
CALNALI	501	0228	B	240	130	3	0	0	0	0	373	16	389
CALNALI	501	0228	C1	253	141	1	0	0	0	0	395	11	406
CALNALI	398	0229	B	181	106	0	0	0	0	0	287	18	305
CALNALI	552	0230	B	206	171	5	0	0	0	0	382	11	393
CALNALI	424	0231	B	148	130	2	0	0	0	0	280	40	320
CALNALI	529	0232	B	151	198	1	0	0	0	0	350	34	384
CALNALI	530	0232	C1	151	187	4	0	0	0	0	342	22	364
CALNALI	530	0232	C2	147	191	2	0	0	0	0	340	0	340
CALNALI	364	0233	B	163	131	2	0	0	0	0	296	7	303
CALNALI	405	0234	B	184	145	0	0	0	0	0	329	9	338
CALNALI	506	0235	B	231	165	1	0	0	0	0	397	12	409
CALNALI	719	0236	B	166	359	0	0	0	0	0	525	35	560
CALNALI	229	0237	B	94	86	0	0	0	0	0	180	0	180
CALNALI	585	0238	B	174	212	2	0	0	0	0	388	0	388
CALNALI	92	0239	B	21	44	0	0	0	0	0	65	27	92
TOTAL CALNALI	10282			3939	3468	33	0	0	0	0	7440	327	7767
CARDONAL	459	0240	B	55	79	87	0	0	0	0	221	0	221
CARDONAL	460	0240	C1	84	58	82	0	0	0	0	224	5	229
CARDONAL	439	0241	B	8	120	71	0	0	0	0	199	23	222
CARDONAL	439	0241	C1	10	106	51	0	0	0	0	167	55	222
CARDONAL	254	0242	B	2	88	41	0	0	0	0	131	6	137
CARDONAL	566	0243	B	17	195	16	0	0	0	0	228	22	250
CARDONAL	285	0244	B	7	96	35	0	0	0	0	138	4	142
CARDONAL	483	0245	B	10	158	39	0	0	0	0	207	8	215
CARDONAL	483	0245	C1	9	165	40	0	0	0	0	214	8	222
CARDONAL	625	0246	B	41	84	186	0	0	0	0	311	7	318








RESULTADOS ELECTORALES AYUNTAMIENTOS 2005

Nombre	Listado Nominal	Casilla	Tipo Casilla								Votos Validos	Votos Nulos	Votos Totales
CARDONAL	625	0246	C1	38	116	166	0	0	0	0	320	20	340
CARDONAL	601	0247	B	18	147	138	0	0	0	0	303	24	327
CARDONAL	519	0248	B	19	80	143	0	0	0	0	242	21	263
CARDONAL	547	0249	B	22	88	132	0	0	0	0	242	25	267
CARDONAL	547	0249	C1	12	82	157	0	0	0	0	251	0	251
CARDONAL	522	0250	B	13	67	116	0	0	0	0	196	7	203
CARDONAL	523	0250	C1	13	61	127	0	0	0	0	201	7	208
CARDONAL	523	0250	C2	17	62	146	0	0	0	0	225	8	233
CARDONAL	584	0251	B	25	62	111	0	0	0	0	198	11	209
CARDONAL	389	0252	B	7	26	173	0	0	0	0	206	5	211
CARDONAL	579	0253	B	1	53	184	0	0	0	0	238	46	284
CARDONAL	350	0254	B	5	64	71	0	0	0	0	140	0	140
CARDONAL	412	0255	B	46	92	49	0	0	0	0	187	19	206
CARDONAL	413	0255	C1	41	83	35	0	0	0	0	159	1	160
CARDONAL	730	0256	B	24	121	115	0	0	0	0	260	70	330
TOTAL CARDONAL	12357			544	2353	2511	0	0	0	0	5408	402	5810
CUAUTEPEC DE HINOJOSA	606	0257	B	137	81	15	17	0	0	0	250	1	251
CUAUTEPEC DE HINOJOSA	606	0257	C1	174	74	18	16	0	0	0	282	6	288
CUAUTEPEC DE HINOJOSA	606	0257	C2	166	63	20	12	0	0	0	261	9	270
CUAUTEPEC DE HINOJOSA	569	0258	B	130	110	13	29	0	0	0	282	0	282
CUAUTEPEC DE HINOJOSA	569	0258	C1	135	83	7	19	0	0	0	244	0	244
CUAUTEPEC DE HINOJOSA	570	0258	C2	141	62	9	17	0	0	0	229	70	299
CUAUTEPEC DE HINOJOSA	570	0258	C3	135	64	7	30	0	0	0	236	0	236
CUAUTEPEC DE HINOJOSA	506	0259	B	140	110	4	34	0	0	0	288	4	292
CUAUTEPEC DE HINOJOSA	506	0259	C1	128	107	5	24	0	0	0	264	3	267
CUAUTEPEC DE HINOJOSA	506	0259	C2	157	86	3	33	0	0	0	279	6	285
CUAUTEPEC DE HINOJOSA	701	0260	B	218	125	5	38	0	0	0	386	6	392
CUAUTEPEC DE HINOJOSA	664	0261	B	190	157	2	25	0	0	0	374	3	377
CUAUTEPEC DE HINOJOSA	665	0261	C1	178	161	2	14	0	0	0	355	14	369
CUAUTEPEC DE HINOJOSA	559	0262	B	200	72	2	6	0	0	0	280	4	284
CUAUTEPEC DE HINOJOSA	559	0262	C1	203	94	0	9	0	0	0	306	6	312
CUAUTEPEC DE HINOJOSA	560	0262	C2	212	72	8	17	0	0	0	309	3	312
CUAUTEPEC DE HINOJOSA	449	0263	B	136	85	6	14	0	0	0	241	3	244








RESULTADOS ELECTORALES AYUNTAMIENTOS 2005

Nombre	Listado Nominal	Casilla	Tipo Casilla								Votos Validos	Votos Nulos	Votos Totales
CUAUTEPEC DE HINOJOSA	449	0263	C1	168	79	6	40	0	0	0	293	3	296
CUAUTEPEC DE HINOJOSA	702	0264	B	210	136	4	16	0	0	0	366	3	369
CUAUTEPEC DE HINOJOSA	702	0264	C1	191	156	7	20	0	0	0	374	9	383
CUAUTEPEC DE HINOJOSA	703	0264	C2	211	100	2	14	0	0	0	327	21	348
CUAUTEPEC DE HINOJOSA	679	0265	B	195	174	5	6	0	0	0	380	2	382
CUAUTEPEC DE HINOJOSA	679	0265	C1	143	188	4	5	0	0	0	340	1	341
CUAUTEPEC DE HINOJOSA	680	0265	C2	173	194	5	4	0	0	0	376	1	377
CUAUTEPEC DE HINOJOSA	402	0266	B	103	79	7	11	0	0	0	200	0	200
CUAUTEPEC DE HINOJOSA	403	0266	C1	134	50	1	11	0	0	0	196	7	203
CUAUTEPEC DE HINOJOSA	700	0267	B	179	151	10	14	0	0	0	354	16	370
CUAUTEPEC DE HINOJOSA	372	0268	B	58	102	1	5	0	0	0	166	11	177
CUAUTEPEC DE HINOJOSA	715	0269	B	158	188	13	39	0	0	0	398	6	404
CUAUTEPEC DE HINOJOSA	715	0269	C1	172	177	8	37	0	0	0	394	7	401
CUAUTEPEC DE HINOJOSA	715	0269	C2	219	135	9	23	0	0	0	386	7	393
CUAUTEPEC DE HINOJOSA	648	0270	B	251	109	7	8	0	0	0	375	5	380
CUAUTEPEC DE HINOJOSA	648	0270	C1	263	110	16	9	0	0	0	398	5	403
CUAUTEPEC DE HINOJOSA	647	0271	B	205	111	8	20	0	0	0	344	4	348
CUAUTEPEC DE HINOJOSA	648	0271	C1	189	111	5	15	0	0	0	320	8	328
CUAUTEPEC DE HINOJOSA	648	0271	C2	202	102	7	23	0	0	0	334	7	341
CUAUTEPEC DE HINOJOSA	666	0272	B	123	209	3	6	0	0	0	341	14	355
CUAUTEPEC DE HINOJOSA	642	0273	B	184	135	4	13	0	0	0	336	15	351
CUAUTEPEC DE HINOJOSA	642	0273	C1	203	133	3	8	0	0	0	347	15	362
CUAUTEPEC DE HINOJOSA	642	0273	C2	228	129	2	7	0	0	0	366	10	376
CUAUTEPEC DE HINOJOSA	643	0273	C3	202	105	9	9	0	0	0	325	12	337
CUAUTEPEC DE HINOJOSA	664	0274	B	181	104	10	16	0	0	0	311	7	318
CUAUTEPEC DE HINOJOSA	665	0274	C1	202	108	16	20	0	0	0	346	15	361
CUAUTEPEC DE HINOJOSA	665	0274	C2	186	140	13	20	0	0	0	359	13	372
CUAUTEPEC DE HINOJOSA	665	0274	C3	188	150	9	18	0	0	0	365	11	376
CUAUTEPEC DE HINOJOSA	658	0275	B	175	165	5	20	0	0	0	365	0	365
CUAUTEPEC DE HINOJOSA	668	0276	B	162	131	5	9	0	0	0	307	14	321
CUAUTEPEC DE HINOJOSA	605	0277	B	217	101	6	7	0	0	0	331	0	331
CUAUTEPEC DE HINOJOSA	709	0278	B	151	151	5	10	0	0	0	317	9	326
CUAUTEPEC DE HINOJOSA	490	0279	B	105	121	7	6	0	0	0	239	4	243
CUAUTEPEC DE HINOJOSA	540	0280	B	172	76	4	24	0	0	0	276	0	276








RESULTADOS ELECTORALES AYUNTAMIENTOS 2005

Nombre	Listado Nominal	Casilla	Tipo Casilla								Votos Validos	Votos Nulos	Votos Totales
CUAUTEPEC DE HINOJOSA	541	0280	C1	193	84	8	26	0	0	0	311	1	312
TOTAL CUAUTEPEC DE HINOJOSA	31731			9076	6100	360	893	0	0	0	16429	401	16830
CHAPANTONGO	604	0281	B	18	264	34	0	112	0	0	428	8	436
CHAPANTONGO	604	0281	C1	9	267	46	0	113	0	0	435	3	438
CHAPANTONGO	472	0282	B	4	187	19	0	147	0	0	357	5	362
CHAPANTONGO	473	0282	C1	5	180	26	0	138	0	0	349	4	353
CHAPANTONGO	591	0283	B	7	170	23	0	146	0	0	346	0	346
CHAPANTONGO	406	0284	B	8	156	3	0	134	0	0	301	2	303
CHAPANTONGO	422	0285	B	0	72	4	0	242	0	0	318	4	322
CHAPANTONGO	520	0286	B	6	112	30	0	168	0	0	316	13	329
CHAPANTONGO	520	0286	C1	1	144	15	0	168	0	0	328	0	328
CHAPANTONGO	476	0287	B	12	129	11	0	150	0	0	302	13	315
CHAPANTONGO	484	0288	B	6	133	55	0	102	0	0	296	14	310
CHAPANTONGO	485	0288	C1	6	112	37	0	111	0	0	266	9	275
CHAPANTONGO	725	0289	B	3	180	24	0	237	0	0	383	14	458
CHAPANTONGO	726	0289	C1	2	205	24	0	236	0	0	467	2	469
CHAPANTONGO	591	0290	B	4	175	37	0	191	0	0	407	6	413
TOTAL CHAPANTONGO	8099			91	2486	388	0	2395	0	0	5299	97	5457
CHAPULHUACÁN	511	0291	B	1	156	158	2	3	0	0	320	5	325
CHAPULHUACÁN	511	0291	C1	2	125	169	1	3	0	0	300	13	313
CHAPULHUACÁN	511	0291	C2	2	104	195	2	3	0	0	306	9	315
CHAPULHUACÁN	634	0292	B	7	173	214	1	1	0	0	396	11	407
CHAPULHUACÁN	635	0292	C1	4	162	239	2	0	0	0	407	8	415
CHAPULHUACÁN	307	0293	B	1	93	99	1	1	0	0	195	2	197
CHAPULHUACÁN	459	0294	B	2	109	123	1	35	0	0	270	6	276
CHAPULHUACÁN	193	0295	B	0	90	39	0	0	0	0	129	5	134
CHAPULHUACÁN	487	0296	B	1	182	191	4	0	0	0	378	13	391
CHAPULHUACÁN	494	0297	B	0	174	135	2	13	0	0	324	18	342
CHAPULHUACÁN	661	0298	B	4	190	156	3	2	0	0	355	0	355
CHAPULHUACÁN	206	0299	B	0	50	76	1	2	0	0	129	2	131
CHAPULHUACÁN	228	0300	B	3	71	61	4	11	0	0	150	78	228
CHAPULHUACÁN	286	0301	B	1	133	40	1	0	0	0	175	6	181








RESULTADOS ELECTORALES AYUNTAMIENTOS 2005

Nombre	Listado Nominal	Casilla	Tipo Casilla								Votos Validos	Votos Nulos	Votos Totales
CHAPULHUACÁN	496	0302	B	5	121	170	2	4	0	0	302	8	310
CHAPULHUACÁN	257	0303	B	1	70	71	4	0	0	0	146	4	150
CHAPULHUACÁN	346	0304	B	1	103	100	2	0	0	0	206	4	210
CHAPULHUACÁN	533	0305	B	2	149	159	2	0	0	0	312	0	312
CHAPULHUACÁN	181	0306	B	0	66	49	2	1	0	0	118	3	121
CHAPULHUACÁN	634	0307	B	6	226	117	2	3	0	0	354	6	360
CHAPULHUACÁN	592	0308	B	3	185	187	2	1	0	0	378	6	384
CHAPULHUACÁN	595	0309	B	9	155	162	2	2	0	0	330	13	343
CHAPULHUACÁN	596	0309	C1	7	163	169	7	0	0	0	346	0	346
CHAPULHUACÁN	657	0310	B	4	220	161	7	0	0	0	392	8	400
CHAPULHUACÁN	624	0311	B	3	219	132	6	1	0	0	361	7	368
CHAPULHUACÁN	429	0312	B	2	143	110	2	2	0	0	259	12	271
CHAPULHUACÁN	429	0312	C1	3	114	124	4	0	0	0	245	6	251
CHAPULHUACÁN	262	0313	B	0	100	46	0	2	0	0	148	0	148
CHAPULHUACÁN	288	0314	B	0	125	74	4	0	0	0	203	4	207
CHAPULHUACÁN	728	0315	B	3	291	131	3	2	0	0	430	8	438
TOTAL CHAPULHUACÁN	13770			77	4262	3857	76	92	0	0	8364	265	8629
CHILCUAUTLA	578	0316	B	3	111	221	3	0	0	0	338	4	342
CHILCUAUTLA	578	0316	C1	7	175	171	3	0	0	0	356	2	358
CHILCUAUTLA	579	0316	C2	3	127	204	6	0	0	0	340	9	349
CHILCUAUTLA	512	0317	B	3	146	51	0	0	0	0	200	35	235
CHILCUAUTLA	512	0318	B	2	128	85	22	0	0	0	237	59	296
CHILCUAUTLA	472	0319	B	7	109	104	7	0	0	0	227	17	244
CHILCUAUTLA	420	0320	B	2	91	104	5	0	0	0	202	5	207
CHILCUAUTLA	420	0320	C1	9	91	130	1	0	0	0	231	7	238
CHILCUAUTLA	570	0321	B	1	213	45	5	0	0	0	264	14	278
CHILCUAUTLA	665	0322	B	16	261	118	5	0	0	0	400	5	405
CHILCUAUTLA	558	0323	B	10	81	248	4	0	0	0	343	17	360
CHILCUAUTLA	558	0323	C1	12	87	217	2	0	0	0	318	6	324
CHILCUAUTLA	359	0324	B	2	124	65	7	0	0	0	198	6	204
CHILCUAUTLA	270	0325	B	1	87	75	1	0	0	0	164	1	165
CHILCUAUTLA	110	0326	B	1	53	24	2	0	0	0	80	4	84
CHILCUAUTLA	578	0327	B	1	146	167	3	0	0	0	317	4	321








RESULTADOS ELECTORALES AYUNTAMIENTOS 2005

Nombre	Listado Nominal	Casilla	Tipo Casilla								Votos Validos	Votos Nulos	Votos Totales	
CHILCUAUTLA	579	0327	C1	4	136	178	3	0	0	0	321	10	331	
CHILCUAUTLA	459	0328	B	9	178	125	3	0	0	0	315	9	324	
CHILCUAUTLA	460	0328	C1	4	167	128	2	0	0	0	301	1	302	
CHILCUAUTLA	676	0329	B	4	200	236	2	0	0	0	442	5	447	
CHILCUAUTLA	676	0329	C1	ANULADAS POR EL TRIBUNAL ELECTORAL										
CHILCUAUTLA	95	0330	B	0	53	2	0	0	0	0	55	7	62	
TOTAL CHILCUAUTLA	10684			101	2764	2698	86	0	0	0	5649	227	5876	
EL ARENAL	575	0331	B	178	128	27	19	0	0	0	352	9	361	
EL ARENAL	575	0331	C1	236	90	27	9	0	0	0	362	3	365	
EL ARENAL	576	0331	C2	157	168	32	14	0	0	0	371	0	371	
EL ARENAL	428	0332	B	112	119	21	5	0	0	0	257	0	257	
EL ARENAL	428	0332	C1	100	140	30	4	0	0	0	274	0	274	
EL ARENAL	403	0333	B	62	122	9	7	0	0	0	200	10	210	
EL ARENAL	403	0333	C1	67	104	5	14	0	0	0	190	0	190	
EL ARENAL	292	0334	B	11	130	4	8	0	0	0	153	21	174	
EL ARENAL	671	0335	B	180	164	29	8	0	0	0	381	0	381	
EL ARENAL	689	0336	B	173	159	25	8	0	0	0	365	11	376	
EL ARENAL	689	0336	C1	150	157	32	14	0	0	0	353	12	365	
EL ARENAL	445	0337	B	64	143	11	6	0	0	0	224	11	235	
EL ARENAL	396	0338	B	87	139	9	6	0	0	0	241	4	245	
EL ARENAL	462	0339	B	63	214	10	7	0	0	0	294	14	308	
EL ARENAL	747	0340	B	86	137	71	111	0	0	0	405	7	412	
EL ARENAL	747	0340	C1	74	148	62	103	0	0	0	387	5	392	
EL ARENAL	747	0340	C2	59	222	30	71	0	0	0	382	5	387	
EL ARENAL	458	0341	B	38	161	8	94	0	0	0	301	7	308	
EL ARENAL	459	0341	C1	30	134	10	111	0	0	0	285	4	289	
TOTAL EL ARENAL	10190			1927	2779	452	619	0	0	0	5777	123	5900	
ELOXOCHITLÁN	593	0342	B	0	228	171	0	0	0	0	399	11	410	
ELOXOCHITLÁN	131	0343	B	0	56	28	0	0	0	0	84	2	86	
ELOXOCHITLÁN	74	0344	B	0	35	31	0	0	0	0	66	0	66	
ELOXOCHITLÁN	726	0345	B	0	166	331	0	0	0	0	497	9	506	
ELOXOCHITLÁN	219	0346	B	0	102	46	0	0	0	0	148	4	152	








RESULTADOS ELECTORALES AYUNTAMIENTOS 2005

Nombre	Listado Nominal	Casilla	Tipo Casilla								Votos Validos	Votos Nulos	Votos Totales
ELOXOCHITLÁN	106	0347	B	0	42	27	0	0	0	0	69	2	71
ELOXOCHITLÁN	228	0348	B	0	53	87	0	0	0	0	140	6	146
ELOXOCHITLÁN	205	0349	B	0	71	42	0	0	0	0	113	10	123
TOTAL ELOXOCHITLÁN	2282			0	753	763	0	0	0	0	1516	44	1560
EMILIANO ZAPATA	465	0350	B	13	101	139	0	35	0	0	288	1	289
EMILIANO ZAPATA	465	0350	C1	14	99	116	0	35	0	0	264	3	267
EMILIANO ZAPATA	602	0351	B	16	138	138	0	53	0	0	345	4	349
EMILIANO ZAPATA	603	0351	C1	17	94	174	0	58	0	0	343	6	349
EMILIANO ZAPATA	652	0352	B	14	99	157	0	78	0	0	348	11	359
EMILIANO ZAPATA	652	0352	C1	9	85	166	0	97	0	0	357	14	371
EMILIANO ZAPATA	702	0353	B	17	90	180	0	114	0	0	401	7	408
EMILIANO ZAPATA	702	0353	C1	29	86	174	0	64	0	0	353	6	359
EMILIANO ZAPATA	658	0354	B	15	162	170	0	59	0	0	406	2	408
EMILIANO ZAPATA	659	0354	C1	8	115	166	0	76	0	0	365	4	369
EMILIANO ZAPATA	557	0355	B	8	180	137	0	13	0	0	338	1	339
EMILIANO ZAPATA	558	0355	C1	4	164	151	0	18	0	0	337	6	343
EMILIANO ZAPATA	408	0356	B	4	134	121	0	28	0	0	287	14	301
EMILIANO ZAPATA	409	0356	C1	5	135	105	0	19	0	0	264	4	268
EMILIANO ZAPATA	512	0357	B	2	127	148	0	37	0	0	314	4	318
EMILIANO ZAPATA	512	0357	C1	3	112	129	0	46	0	0	290	4	294
TOTAL EMILIANO ZAPATA	9116			178	1921	2371	0	830	0	0	5300	91	5391
EPAZOYUCAN	604	0358	B	105	94	14	123	0	0	0	336	14	350
EPAZOYUCAN	604	0358	C1	131	95	11	124	0	0	0	361	10	371
EPAZOYUCAN	464	0359	B	53	105	17	116	0	0	0	291	7	298
EPAZOYUCAN	465	0359	C1	60	71	12	144	0	0	0	287	4	291
EPAZOYUCAN	513	0360	B	98	84	7	132	0	0	0	321	7	328
EPAZOYUCAN	514	0360	C1	78	86	14	114	0	0	0	292	14	306
EPAZOYUCAN	656	0361	B	194	42	35	108	0	0	0	379	11	390
EPAZOYUCAN	278	0362	B	22	49	25	83	0	0	0	179	3	182
EPAZOYUCAN	704	0363	B	140	97	100	64	0	0	0	401	10	411
EPAZOYUCAN	705	0363	C1	145	75	76	110	0	0	0	406	17	423
EPAZOYUCAN	277	0364	B	39	90	12	33	0	0	0	174	2	176








RESULTADOS ELECTORALES AYUNTAMIENTOS 2005

Nombre	Listado Nominal	Casilla	Tipo Casilla								Votos Validos	Votos Nulos	Votos Totales
EPAZOYUCAN	380	0365	B	21	51	18	154	0	0	0	244	0	244
EPAZOYUCAN	116	0366	B	14	23	0	26	0	0	0	63	2	65
EPAZOYUCAN	531	0367	B	208	119	5	25	0	0	0	357	6	363
EPAZOYUCAN	677	0368	B	54	113	13	255	0	0	0	435	9	444
EPAZOYUCAN	678	0368	C1	36	116	9	255	0	0	0	416	5	421
TOTAL EPAZOYUCAN	8166			1398	1310	368	1866	0	0	0	4942	121	5063
FRANCISCO I. MADERO	545	0369	B	16	109	190	7	0	8	0	330	3	333
FRANCISCO I. MADERO	545	0369	C1	21	121	140	6	0	14	0	302	6	308
FRANCISCO I. MADERO	545	0369	C2	22	87	169	14	0	15	0	307	11	318
FRANCISCO I. MADERO	668	0370	B	49	188	171	2	0	18	0	428	9	437
FRANCISCO I. MADERO	668	0370	C1	68	155	164	3	0	17	0	407	3	410
FRANCISCO I. MADERO	626	0371	B	39	132	197	9	0	8	0	385	0	385
FRANCISCO I. MADERO	627	0371	C1	47	120	185	9	0	8	0	369	2	371
FRANCISCO I. MADERO	627	0371	C2	43	170	167	6	0	10	0	396	6	402
FRANCISCO I. MADERO	434	0372	B	33	90	155	2	0	3	0	283	1	284
FRANCISCO I. MADERO	434	0372	C1	27	62	143	5	0	5	0	242	3	245
FRANCISCO I. MADERO	743	0373	B	83	187	188	2	0	9	0	469	6	475
FRANCISCO I. MADERO	744	0373	C1	76	153	222	6	0	8	0	465	8	473
FRANCISCO I. MADERO	619	0374	B	93	107	137	10	0	13	0	360	7	367
FRANCISCO I. MADERO	620	0374	C1	105	104	149	13	0	8	0	379	2	381
FRANCISCO I. MADERO	395	0375	B	67	95	87	4	0	1	0	254	3	257
FRANCISCO I. MADERO	395	0375	C1	71	89	71	3	0	1	0	235	0	235
FRANCISCO I. MADERO	614	0376	B	82	51	120	6	0	26	0	285	0	285
FRANCISCO I. MADERO	515	0377	B	74	81	81	6	0	10	0	252	7	259
FRANCISCO I. MADERO	632	0378	B	37	181	130	3	0	2	0	353	2	355
FRANCISCO I. MADERO	633	0378	C1	34	171	119	1	0	2	0	327	5	332
FRANCISCO I. MADERO	612	0379	B	19	109	129	7	0	4	0	268	7	275
FRANCISCO I. MADERO	613	0379	C1	31	112	155	6	0	6	0	310	2	312
FRANCISCO I. MADERO	435	0380	B	59	76	65	7	0	5	0	212	0	212
FRANCISCO I. MADERO	436	0380	C1	65	59	69	4	0	2	0	199	6	205
FRANCISCO I. MADERO	541	0381	B	35	151	145	2	0	3	0	336	8	344
FRANCISCO I. MADERO	541	0381	C1	40	125	129	6	0	8	0	308	7	315
FRANCISCO I. MADERO	381	0382	B	17	112	83	2	0	2	0	216	9	225








RESULTADOS ELECTORALES AYUNTAMIENTOS 2005

Nombre	Listado Nominal	Casilla	Tipo Casilla								Votos Validos	Votos Nulos	Votos Totales
FRANCISCO I. MADERO	381	0382	C1	19	114	78	2	0	1	0	214	5	219
FRANCISCO I. MADERO	573	0383	B	28	121	148	2	0	2	0	301	0	301
FRANCISCO I. MADERO	573	0383	C1	24	94	171	1	0	0	0	290	6	296
FRANCISCO I. MADERO	573	0383	C2	22	81	160	2	0	3	0	268	4	272
FRANCISCO I. MADERO	609	0384	B	2	165	170	2	0	0	0	339	4	343
FRANCISCO I. MADERO	609	0384	C1	5	150	202	3	0	1	0	361	9	370
FRANCISCO I. MADERO	609	0384	C2	4	145	191	3	0	1	0	344	0	344
FRANCISCO I. MADERO	685	0385	B	10	172	223	3	0	0	0	408	11	419
FRANCISCO I. MADERO	685	0385	C1	10	116	232	9	0	3	0	370	3	373
FRANCISCO I. MADERO	686	0385	C2	17	142	229	5	0	2	0	395	5	400
TOTAL FRANCISCO I. MADERO	21171			1494	4497	5564	183	0	229	0	11967	170	12137
HUASCA DE OCAMPO	489	0386	B	144	75	95	0	0	0	0	314	0	314
HUASCA DE OCAMPO	490	0386	C1	128	77	74	0	0	0	0	279	211	490
HUASCA DE OCAMPO	724	0387	B	174	80	179	0	0	0	0	433	9	442
HUASCA DE OCAMPO	285	0388	B	63	60	7	0	0	0	0	130	0	130
HUASCA DE OCAMPO	215	0389	B	52	37	6	0	0	0	0	95	188	283
HUASCA DE OCAMPO	185	0390	B	62	48	2	0	0	0	0	112	0	112
HUASCA DE OCAMPO	548	0391	B	173	81	8	0	0	0	0	262	0	262
HUASCA DE OCAMPO	506	0392	B	85	191	14	0	0	0	0	290	8	298
HUASCA DE OCAMPO	507	0392	C1	84	165	26	0	0	0	0	275	7	282
HUASCA DE OCAMPO	352	0393	B	80	55	6	0	0	0	0	141	0	141
HUASCA DE OCAMPO	236	0394	B	40	58	44	0	0	0	0	142	6	148
HUASCA DE OCAMPO	502	0395	B	73	113	23	0	0	0	0	209	20	229
HUASCA DE OCAMPO	502	0395	C1	130	97	29	0	0	0	0	256	0	256
HUASCA DE OCAMPO	542	0396	B	113	147	22	0	0	0	0	282	0	282
HUASCA DE OCAMPO	746	0397	B	177	254	34	0	0	0	0	465	3	468
HUASCA DE OCAMPO	732	0398	B	180	187	36	0	0	0	0	403	6	409
HUASCA DE OCAMPO	474	0399	B	164	60	31	0	0	0	0	255	3	258
HUASCA DE OCAMPO	474	0399	C1	149	63	28	0	0	0	0	240	6	246
HUASCA DE OCAMPO	564	0400	B	145	126	67	0	0	0	0	338	5	343
HUASCA DE OCAMPO	564	0400	C1	149	93	42	0	0	0	0	284	47	331
HUASCA DE OCAMPO	255	0401	B	61	38	46	0	0	0	0	145	9	154
HUASCA DE OCAMPO	360	0402	B	56	41	91	0	0	0	0	188	5	193








RESULTADOS ELECTORALES AYUNTAMIENTOS 2005

Nombre	Listado Nominal	Casilla	Tipo Casilla								Votos Validos	Votos Nulos	Votos Totales
HUASCA DE OCAMPO	458	0403	B	95	55	93	0	0	0	0	243	42	285
HUASCA DE OCAMPO	197	0404	B	50	46	30	0	0	0	0	126	3	129
TOTAL HUASCA DE OCAMPO	10907			2627	2247	1033	0	0	0	0	5907	578	6485
HUAUTLA	645	0405	B	65	173	206	0	0	0	0	444	0	444
HUAUTLA	645	0405	C1	71	161	204	0	0	0	0	436	22	458
HUAUTLA	531	0406	B	45	132	165	0	0	0	0	342	47	389
HUAUTLA	532	0406	C1	21	147	173	0	0	0	0	341	0	341
HUAUTLA	298	0407	B	3	86	47	0	0	0	0	136	27	163
HUAUTLA	338	0408	B	1	144	137	0	0	0	0	282	7	289
HUAUTLA	555	0409	B	11	155	203	0	0	0	0	369	45	414
HUAUTLA	316	0410	B	6	107	101	0	0	0	0	214	12	226
HUAUTLA	522	0411	B	16	60	229	0	0	0	0	305	30	335
HUAUTLA	359	0412	B	2	135	93	0	0	0	0	230	27	257
HUAUTLA	549	0413	B	4	132	212	0	0	0	0	348	0	348
HUAUTLA	403	0414	B	38	137	107	0	0	0	0	282	11	293
HUAUTLA	503	0415	B	57	156	122	0	0	0	0	335	0	335
HUAUTLA	339	0416	B	8	139	103	0	0	0	0	250	9	259
HUAUTLA	598	0417	B	30	137	206	0	0	0	0	373	0	373
HUAUTLA	599	0417	C1	55	151	191	0	0	0	0	397	24	421
HUAUTLA	420	0418	B	9	141	152	0	0	0	0	302	7	309
HUAUTLA	564	0419	B	6	108	251	0	0	0	0	365	21	386
HUAUTLA	564	0419	C1	0	136	213	0	0	0	0	349	23	372
HUAUTLA	317	0420	B	8	56	156	0	0	0	0	220	16	236
HUAUTLA	194	0421	B	4	77	41	0	0	0	0	122	4	126
HUAUTLA	400	0422	B	6	139	149	0	0	0	0	294	12	306
HUAUTLA	401	0422	C1	7	116	168	0	0	0	0	291	10	301
HUAUTLA	135	0423	B	12	35	49	0	0	0	0	96	0	96
HUAUTLA	443	0424	B	49	121	110	0	0	0	0	280	0	280
HUAUTLA	501	0425	B	29	138	171	0	0	0	0	338	42	380
HUAUTLA	420	0426	B	5	72	221	0	0	0	0	298	2	300
HUAUTLA	322	0427	B	74	90	58	0	0	0	0	222	28	250
HUAUTLA	622	0428	B	37	158	128	0	0	0	0	323	51	374
HUAUTLA	474	0429	B	13	153	130	0	0	0	0	296	0	296








RESULTADOS ELECTORALES AYUNTAMIENTOS 2005

Nombre	Listado Nominal	Casilla	Tipo Casilla								Votos Validos	Votos Nulos	Votos Totales
HUAUTLA	475	0429	C1	15	168	133	0	0	0	0	316	30	346
HUAUTLA	546	0430	B	6	98	245	0	0	0	0	349	23	372
TOTAL HUAUTLA	14530			713	3958	4874	0	0	0	0	9545	530	10075
HUAZALINGO	541	0431	B	86	157	33	21	0	10	90	397	14	411
HUAZALINGO	541	0431	C1	101	182	27	19	0	14	70	413	10	423
HUAZALINGO	475	0432	B	112	110	93	5	0	0	61	381	10	391
HUAZALINGO	565	0433	B	180	200	59	2	0	2	4	447	3	450
HUAZALINGO	627	0434	B	186	111	116	13	0	3	51	480	24	504
HUAZALINGO	627	0434	C1	165	112	124	12	0	0	62	475	17	492
HUAZALINGO	499	0435	B	89	118	73	5	0	4	90	379	11	390
HUAZALINGO	499	0435	C1	122	115	53	3	0	1	83	371	10	387
HUAZALINGO	292	0436	B	63	48	70	8	0	3	27	219	14	233
HUAZALINGO	385	0437	B	157	78	20	12	0	1	23	291	25	316
HUAZALINGO	720	0438	B	51	105	91	149	0	6	92	494	11	505
HUAZALINGO	488	0439	B	80	85	155	27	0	2	7	356	15	371
HUAZALINGO	601	0440	B	158	130	63	70	0	2	29	452	16	468
TOTAL HUAZALINGO	6860			1550	1551	977	346	0	48	689	5155	180	5341
HUEHUETLA	689	0441	B	0	182	329	2	0	0	0	513	8	521
HUEHUETLA	689	0441	C1	0	168	327	1	0	0	0	496	6	502
HUEHUETLA	690	0441	C2	0	156	363	1	0	0	0	520	0	520
HUEHUETLA	258	0442	B	0	69	96	6	0	0	0	171	6	177
HUEHUETLA	689	0443	B	0	246	203	7	0	0	0	456	22	478
HUEHUETLA	410	0444	B	0	144	138	3	0	0	0	285	7	292
HUEHUETLA	410	0444	C1	0	123	149	3	0	0	0	275	16	291
HUEHUETLA	209	0445	B	0	93	51	1	0	0	0	145	2	147
HUEHUETLA	604	0446	B	0	254	155	2	0	0	0	411	9	420
HUEHUETLA	538	0447	B	0	127	170	5	0	0	0	302	27	329
HUEHUETLA	539	0447	C1	0	129	170	4	0	0	0	303	0	303
HUEHUETLA	539	0447	C2	0	131	197	7	0	0	0	335	31	366
HUEHUETLA	707	0448	B	0	208	164	5	0	0	0	377	27	404
HUEHUETLA	458	0449	B	0	159	96	3	0	0	0	258	16	274
HUEHUETLA	459	0449	C1	0	138	112	0	0	0	0	250	0	250








RESULTADOS ELECTORALES AYUNTAMIENTOS 2005

Nombre	Listado Nominal	Casilla	Tipo Casilla								Votos Validos	Votos Nulos	Votos Totales
HUEHUETLA	678	0450	B	0	145	273	8	0	0	0	426	0	426
HUEHUETLA	672	0451	B	0	150	290	3	0	0	0	443	4	447
HUEHUETLA	673	0451	C1	0	181	264	3	0	0	0	448	10	458
HUEHUETLA	503	0452	B	0	124	199	1	0	0	0	324	18	342
HUEHUETLA	503	0452	C1	0	113	229	3	0	0	0	345	7	352
HUEHUETLA	506	0453	B	0	99	276	8	0	0	0	383	4	387
HUEHUETLA	506	0453	C1	0	65	269	10	0	0	0	344	4	348
HUEHUETLA	487	0454	B	0	97	200	4	0	0	0	301	13	314
HUEHUETLA	488	0454	C1	0	86	198	2	0	0	0	286	11	297
HUEHUETLA	538	0455	B	0	87	158	7	0	0	0	252	10	262
HUEHUETLA	565	0456	B	0	192	181	3	0	0	0	376	0	376
TOTAL HUEHUETLA	14007			0	3666	5257	102	0	0	0	9025	258	9283
HUEJUTLA DE REYES	631	0457	B	28	89	155	7	19	0	0	298	44	342
HUEJUTLA DE REYES	631	0457	C1	24	90	229	8	19	0	0	370	23	393
HUEJUTLA DE REYES	631	0457	C2	40	66	253	7	18	0	0	384	23	407
HUEJUTLA DE REYES	631	0457	C3	37	134	143	11	14	0	0	339	16	355
HUEJUTLA DE REYES	631	0457	C4	40	141	133	7	18	0	0	339	0	339
HUEJUTLA DE REYES	567	0458	B	41	188	72	13	11	0	0	325	0	325
HUEJUTLA DE REYES	567	0458	C1	37	226	77	7	16	0	0	363	3	366
HUEJUTLA DE REYES	649	0459	B	35	174	121	4	21	0	1	356	3	359
HUEJUTLA DE REYES	650	0459	C1	28	134	120	3	31	0	1	317	19	336
HUEJUTLA DE REYES	650	0459	C2	34	177	96	3	28	0	0	338	0	338
HUEJUTLA DE REYES	667	0460	B	32	143	107	4	32	0	0	318	7	325
HUEJUTLA DE REYES	667	0460	C1	44	146	109	3	37	0	0	339	5	344
HUEJUTLA DE REYES	667	0460	C2	31	120	116	5	44	0	0	316	312	628
HUEJUTLA DE REYES	668	0460	C3	37	157	102	5	45	0	0	346	4	350
HUEJUTLA DE REYES	668	0460	C4	36	152	98	8	33	0	0	327	4	331
HUEJUTLA DE REYES	556	0461	B	53	140	85	3	16	0	0	297	0	297
HUEJUTLA DE REYES	556	0461	C1	65	120	63	3	44	0	1	296	6	302
HUEJUTLA DE REYES	557	0461	C2	60	130	75	1	25	0	1	292	4	296
HUEJUTLA DE REYES	625	0462	B	45	190	108	2	25	0	2	372	7	379
HUEJUTLA DE REYES	625	0462	C1	50	191	78	5	33	0	0	357	5	362
HUEJUTLA DE REYES	707	0463	B	56	154	131	4	23	0	0	368	4	372








RESULTADOS ELECTORALES AYUNTAMIENTOS 2005

Nombre	Listado Nominal	Casilla	Tipo Casilla								Votos Validos	Votos Nulos	Votos Totales
HUEJUTLA DE REYES	708	0463	C1	39	179	142	6	19	0	0	385	0	385
HUEJUTLA DE REYES	682	0464	B	50	132	125	3	53	0	0	363	5	368
HUEJUTLA DE REYES	682	0464	C1	47	124	119	5	43	0	0	338	6	344
HUEJUTLA DE REYES	682	0464	C2	48	150	112	6	33	0	0	349	12	361
HUEJUTLA DE REYES	405	0465	B	33	130	72	3	21	0	0	259	1	260
HUEJUTLA DE REYES	406	0465	C1	36	121	55	4	18	0	0	234	1	235
HUEJUTLA DE REYES	448	0466	B	26	138	64	5	25	0	1	259	2	261
HUEJUTLA DE REYES	448	0466	C1	23	114	61	6	53	0	0	257	0	257
HUEJUTLA DE REYES	595	0467	B	21	88	137	3	45	0	1	295	5	300
HUEJUTLA DE REYES	595	0467	C1	27	96	105	5	52	0	0	285	14	299
HUEJUTLA DE REYES	595	0467	C2	27	74	130	9	50	0	0	290	7	297
HUEJUTLA DE REYES	596	0467	C3	32	87	113	3	47	0	0	282	7	289
HUEJUTLA DE REYES	632	0468	B	41	111	152	9	43	0	0	356	0	356
HUEJUTLA DE REYES	632	0468	C1	28	100	136	8	56	0	0	328	10	338
HUEJUTLA DE REYES	632	0468	C2	35	132	121	10	25	0	0	323	0	323
HUEJUTLA DE REYES	551	0469	B	36	138	88	3	23	0	1	289	3	292
HUEJUTLA DE REYES	551	0469	C1	65	122	100	6	26	0	0	319	0	319
HUEJUTLA DE REYES	552	0469	C2	66	105	130	3	14	0	0	318	1	319
HUEJUTLA DE REYES	629	0470	B	29	129	154	5	32	0	0	349	10	359
HUEJUTLA DE REYES	629	0470	C1	24	134	129	8	32	0	2	329	7	336
HUEJUTLA DE REYES	629	0470	C2	23	133	113	5	32	0	0	306	8	314
HUEJUTLA DE REYES	630	0470	C3	35	114	137	7	30	0	0	323	0	323
HUEJUTLA DE REYES	730	0471	B	13	111	212	6	5	0	0	347	24	371
HUEJUTLA DE REYES	731	0471	C1	12	138	214	7	6	0	0	377	42	419
HUEJUTLA DE REYES	638	0472	B	4	73	199	4	5	0	0	285	0	285
HUEJUTLA DE REYES	596	0473	B	21	109	176	4	2	0	0	312	9	321
HUEJUTLA DE REYES	596	0473	C1	16	76	221	1	5	0	0	319	0	319
HUEJUTLA DE REYES	597	0473	C2	19	110	166	6	6	0	1	308	0	308
HUEJUTLA DE REYES	411	0474	B	6	76	136	3	8	0	0	229	9	238
HUEJUTLA DE REYES	412	0474	C1	9	99	124	6	11	0	0	249	6	255
HUEJUTLA DE REYES	489	0475	B	32	128	97	2	16	0	1	276	29	305
HUEJUTLA DE REYES	556	0476	B	5	51	235	9	30	0	0	330	23	353
HUEJUTLA DE REYES	556	0476	C1	4	44	205	5	20	0	0	278	36	314
HUEJUTLA DE REYES	699	0477	B	33	145	158	2	13	0	0	351	64	415








RESULTADOS ELECTORALES AYUNTAMIENTOS 2005

Nombre	Listado Nominal	Casilla	Tipo Casilla								Votos Validos	Votos Nulos	Votos Totales
HUEJUTLA DE REYES	383	0478	B	28	78	129	3	11	0	0	249	0	249
HUEJUTLA DE REYES	383	0478	C1	29	88	127	4	14	0	0	262	6	268
HUEJUTLA DE REYES	449	0479	B	17	194	66	7	22	0	0	306	1	307
HUEJUTLA DE REYES	449	0479	C1	13	154	103	3	12	0	0	285	11	296
HUEJUTLA DE REYES	621	0480	B	7	137	119	4	37	0	0	304	0	304
HUEJUTLA DE REYES	622	0480	C1	4	153	122	3	38	0	0	320	21	341
HUEJUTLA DE REYES	426	0481	B	8	87	106	2	10	0	0	213	23	236
HUEJUTLA DE REYES	426	0481	C1	7	98	118	3	18	0	0	244	23	267
HUEJUTLA DE REYES	609	0482	B	25	60	110	5	85	0	0	285	16	301
HUEJUTLA DE REYES	609	0482	C1	29	35	118	10	85	0	2	279	16	295
HUEJUTLA DE REYES	610	0482	C2	24	55	123	4	92	0	0	298	0	298
HUEJUTLA DE REYES	637	0483	B	28	67	73	5	117	0	0	290	23	313
HUEJUTLA DE REYES	637	0483	C1	22	56	70	10	158	0	0	316	40	356
HUEJUTLA DE REYES	599	0484	B	9	70	69	3	95	0	2	248	37	285
HUEJUTLA DE REYES	599	0484	C1	22	50	50	3	153	0	2	280	37	317
HUEJUTLA DE REYES	449	0485	B	33	50	85	6	35	0	0	209	42	251
HUEJUTLA DE REYES	449	0485	C1	26	65	83	5	29	0	0	208	53	261
HUEJUTLA DE REYES	519	0486	B	19	75	84	3	82	0	2	265	27	292
HUEJUTLA DE REYES	519	0486	C1	28	80	75	7	59	0	0	249	43	292
HUEJUTLA DE REYES	519	0486	C2	28	108	91	5	59	0	0	291	24	315
HUEJUTLA DE REYES	674	0487	B	21	92	101	8	90	0	0	312	33	345
HUEJUTLA DE REYES	675	0487	C1	20	121	77	4	87	0	0	309	23	332
HUEJUTLA DE REYES	465	0488	B	2	75	155	5	20	0	1	258	24	282
HUEJUTLA DE REYES	466	0488	C1	5	59	138	7	19	0	0	228	0	228
HUEJUTLA DE REYES	409	0489	B	3	125	73	1	67	0	0	269	32	301
HUEJUTLA DE REYES	409	0489	C1	4	113	50	3	77	0	1	248	14	262
HUEJUTLA DE REYES	594	0490	B	8	178	93	4	104	0	0	387	0	387
HUEJUTLA DE REYES	595	0490	C1	7	275	65	5	36	0	2	390	16	406
HUEJUTLA DE REYES	584	0491	B	8	178	93	4	104	0	0	387	0	387
HUEJUTLA DE REYES	585	0491	C1	15	182	101	7	82	0	0	387	9	396
HUEJUTLA DE REYES	611	0492	B	11	95	144	9	30	0	1	290	29	319
HUEJUTLA DE REYES	590	0493	B	23	177	56	3	70	0	1	330	25	355
HUEJUTLA DE REYES	430	0494	B	20	85	68	7	28	0	0	208	23	231
HUEJUTLA DE REYES	431	0494	C1	30	79	83	2	33	0	2	229	19	248

RESULTADOS ELECTORALES AYUNTAMIENTOS 2005

Nombre	Listado Nominal	Casilla	Tipo Casilla								Votos Validos	Votos Nulos	Votos Totales
HUEJUTLA DE REYES	635	0495	B	15	61	166	5	57	0	2	306	19	325
HUEJUTLA DE REYES	635	0495	C1	10	62	174	11	38	0	0	295	24	319
HUEJUTLA DE REYES	636	0495	C2	13	56	201	6	56	0	0	332	12	344
HUEJUTLA DE REYES	285	0496	B	22	32	71	3	55	0	0	183	2	185
HUEJUTLA DE REYES	686	0497	B	26	103	98	8	71	0	1	307	56	363
HUEJUTLA DE REYES	73	0498	B	2	4	36	0	10	0	0	52	2	54
HUEJUTLA DE REYES	720	0499	B	13	146	183	4	58	0	0	404	25	429
HUEJUTLA DE REYES	721	0499	C1	11	138	202	8	46	0	0	405	32	437
HUEJUTLA DE REYES	665	0500	B	41	171	165	9	21	0	0	407	15	422
HUEJUTLA DE REYES	666	0500	C1	40	181	149	8	21	0	0	399	28	427
HUEJUTLA DE REYES	477	0501	B	14	96	76	7	11	0	0	204	47	251
HUEJUTLA DE REYES	478	0501	C1	17	105	95	7	11	0	0	235	64	299
HUEJUTLA DE REYES	621	0502	B	32	113	69	10	45	0	0	269	26	295
HUEJUTLA DE REYES	622	0502	C1	17	102	81	3	70	0	0	273	33	306
HUEJUTLA DE REYES	622	0502	C2	36	100	86	5	55	0	0	282	34	316
HUEJUTLA DE REYES	693	0503	B	28	74	91	19	145	0	1	358	35	393
HUEJUTLA DE REYES	540	0504	B	11	99	242	1	3	0	0	356	14	370
HUEJUTLA DE REYES	541	0504	C1	7	84	294	3	3	0	1	392	0	392
HUEJUTLA DE REYES	541	0504	C2	13	86	242	4	8	0	0	353	13	366
HUEJUTLA DE REYES	543	0505	B	84	141	83	3	6	0	1	318	0	318
HUEJUTLA DE REYES	544	0505	C1	132	146	89	4	5	0	0	376	15	391
HUEJUTLA DE REYES	629	0506	B	16	311	34	2	5	0	0	368	15	383
HUEJUTLA DE REYES	521	0507	B	103	80	89	2	46	0	0	320	23	343
HUEJUTLA DE REYES	522	0507	C1	103	85	68	4	41	0	1	302	0	302
HUEJUTLA DE REYES	605	0508	B	100	144	62	3	54	0	0	363	25	388
HUEJUTLA DE REYES	606	0508	C1	36	106	140	6	42	0	0	330	19	349
HUEJUTLA DE REYES	606	0508	C2	94	128	94	2	38	0	0	356	0	356
HUEJUTLA DE REYES	619	0509	B	90	106	96	6	86	0	4	388	19	407
TOTAL HUEJUTLA DE REYES	67205			3527	13527	13803	607	4616	0	40	36120	2117	38237
				0	0	0	0	0					
HUICHAPAN	527	0510	B	162	93	11	9	0	0	0	275	0	275
HUICHAPAN	528	0510	C1	183	90	6	8	0	0	0	287	3	290
HUICHAPAN	528	0510	C2	184	84	7	8	0	0	0	283	4	287
HUICHAPAN	748	0511	B	230	109	19	25	0	0	0	383	6	389

RESULTADOS ELECTORALES AYUNTAMIENTOS 2005








Nombre	Listado Nominal	Casilla	Tipo Casilla								Votos Validos	Votos Nulos	Votos Totales
HUICHAPAN	749	0511	C1	229	129	14	16	0	0	0	388	11	399
HUICHAPAN	497	0512	B	143	99	14	14	0	0	0	270	7	277
HUICHAPAN	497	0512	C1	140	100	10	15	0	0	0	265	5	270
HUICHAPAN	678	0513	B	222	134	11	9	0	0	0	376	8	384
HUICHAPAN	679	0513	C1	238	104	12	12	0	0	0	366	0	366
HUICHAPAN	326	0514	B	2	115	3	27	0	0	0	147	22	169
HUICHAPAN	200	0515	B	24	66	4	21	0	0	0	115	4	119
HUICHAPAN	381	0516	B	10	103	2	12	0	0	0	127	254	381
HUICHAPAN	431	0517	B	55	99	16	10	0	0	0	180	4	184
HUICHAPAN	432	0517	C1	65	66	17	37	0	0	0	185	10	195
HUICHAPAN	558	0518	B	26	117	11	68	0	0	0	222	3	225
HUICHAPAN	559	0518	C1	25	100	4	55	0	0	0	184	17	201
HUICHAPAN	580	0519	B	85	239	6	13	0	0	0	343	14	357
HUICHAPAN	519	0520	B	70	213	7	5	0	0	0	295	5	300
HUICHAPAN	519	0520	C1	109	186	3	6	0	0	0	304	13	317
HUICHAPAN	462	0521	B	64	152	10	10	0	0	0	236	0	236
HUICHAPAN	605	0522	B	108	142	3	29	0	0	0	282	6	288
HUICHAPAN	657	0523	B	121	138	20	17	0	0	0	296	10	306
HUICHAPAN	658	0523	C1	109	142	23	17	0	0	0	291	8	299
HUICHAPAN	333	0524	B	30	90	1	64	0	0	0	185	2	187
HUICHAPAN	453	0525	B	123	82	8	27	0	0	0	240	5	245
HUICHAPAN	348	0526	B	48	123	4	6	0	0	0	181	0	181
HUICHAPAN	367	0527	B										
HUICHAPAN	696	0528	B	155	131	15	8	0	0	0	309	13	322
HUICHAPAN	697	0528	C1	150	148	11	24	0	0	0	333	0	333
HUICHAPAN	171	0529	B										
HUICHAPAN	639	0530	B	46	220	11	58	0	0	0	335	284	619
HUICHAPAN	513	0531	B	150	100	3	20	0	0	0	273	1	274
HUICHAPAN	431	0532	B	69	158	3	4	0	0	0	234	4	238
HUICHAPAN	578	0533	B	117	136	8	17	0	0	0	278	9	287
HUICHAPAN	579	0534	B										
HUICHAPAN	580	0534	C1	137	126	15	22	0	0	0	300	6	306
HUICHAPAN	553	0535	B	132	115	9	7	0	0	0	263	6	269
HUICHAPAN	554	0535	C1	139	77	15	13	0	0	0	244	14	258

ANULADAS POR EL TRIBUNAL ELECTORAL








ANULADAS POR EL TRIBUNAL ELECTORAL

ANULADAS POR EL TRIBUNAL ELECTORAL








RESULTADOS ELECTORALES AYUNTAMIENTOS 2005

Nombre	Listado Nominal	Casilla	Tipo Casilla								Votos Validos	Votos Nulos	Votos Totales
HUICHAPAN	484	0536	B	105	135	15	9	0	0	0	264	8	272
HUICHAPAN	442	0537	B	27	217	4	1	0	0	0	249	3	252
HUICHAPAN	443	0537	C1	30	234	3	1	0	0	0	268	0	268
HUICHAPAN	320	0538	B	65	118	2	1	0	0	0	186	8	194
HUICHAPAN	376	0539	B	40	94	2	2	0	0	0	138	5	143
HUICHAPAN	376	0539	C1	29	92	3	1	0	0	0	125	3	128
HUICHAPAN	602	0540	B	73	113	7	4	0	0	0	197	5	202
HUICHAPAN	602	0540	C1	53	148	3	1	0	0	0	205	1	206
HUICHAPAN	210	0541	B	11	88	1	34	0	0	0	134	6	140
HUICHAPAN	282	0542	B	29	119	10	1	0	0	0	159	123	282
HUICHAPAN	718	0543	B	90	171	1	4	0	0	0	266	11	277
HUICHAPAN	707	0544	B	116	95	8	5	0	0	0	224	7	231
HUICHAPAN	707	0544	C1	138	105	2	9	0	0	0	254	2	256
HUICHAPAN	705	0545	B	161	191	9	17	0	0	0	378	0	378
HUICHAPAN	219	0546	B	68	53	2	2	0	0	0	125	3	128
TOTAL HUICHAPAN	27003			4935	6299	408	805	0	0	0	12447	943	13390
IXMIQUILPAN	500	0547	B	15	31	108	2	6	0	0	162	2	164
IXMIQUILPAN	501	0547	C1	11	51	122	11	10	0	0	205	18	223
IXMIQUILPAN	501	0547	C2	14	43	84	6	11	0	0	158	7	165
IXMIQUILPAN	605	0548	B	14	44	94	5	9	0	0	166	6	172
IXMIQUILPAN	605	0548	C1	20	48	98	7	8	0	0	181	11	192
IXMIQUILPAN	650	0549	B	10	100	98	7	14	0	0	229	4	233
IXMIQUILPAN	650	0549	C1	15	63	130	7	4	0	0	219	6	225
IXMIQUILPAN	744	0550	B	14	84	133	4	24	0	0	259	5	264
IXMIQUILPAN	744	0550	C1	16	101	143	7	40	0	0	307	7	314
IXMIQUILPAN	745	0550	C2	24	90	144	1	27	0	0	286	12	298
IXMIQUILPAN	588	0551	B	16	71	112	9	21	0	0	229	9	238
IXMIQUILPAN	589	0551	C1	22	85	107	9	9	0	0	232	11	243
IXMIQUILPAN	589	0551	C2	29	67	128	8	23	0	0	255	2	257
IXMIQUILPAN	586	0552	B	25	88	82	13	21	0	0	229	10	239
IXMIQUILPAN	586	0552	C1	36	104	79	9	13	0	0	241	10	251
IXMIQUILPAN	587	0552	C2	19	113	98	3	12	0	0	245	6	251
IXMIQUILPAN	641	0553	B	14	68	77	7	42	0	0	208	4	212








RESULTADOS ELECTORALES AYUNTAMIENTOS 2005

Nombre	Listado Nominal	Casilla	Tipo Casilla								Votos Validos	Votos Nulos	Votos Totales
IXMIQUILPAN	641	0553	C1	18	56	119	4	22	0	0	219	8	227
IXMIQUILPAN	641	0553	C2	13	68	100	10	13	0	0	204	5	209
IXMIQUILPAN	641	0553	C3	16	72	100	5	30	0	0	223	2	225
IXMIQUILPAN	727	0554	B	13	149	86	15	21	0	0	284	4	288
IXMIQUILPAN	738	0555	B	35	108	96	13	14	0	0	266	14	280
IXMIQUILPAN	738	0555	C1	27	132	78	8	21	0	0	266	15	281
IXMIQUILPAN	592	0556	B	19	91	109	5	17	0	0	241	8	249
IXMIQUILPAN	593	0556	C1	25	79	97	19	21	0	0	241	10	251
IXMIQUILPAN	607	0557	B	21	67	104	5	14	0	0	211	10	221
IXMIQUILPAN	607	0557	C1	23	66	121	11	9	0	0	230	0	230
IXMIQUILPAN	622	0558	B	17	87	83	15	9	0	0	211	5	216
IXMIQUILPAN	555	0559	B	15	66	93	21	6	0	0	201	11	212
IXMIQUILPAN	555	0559	C1	24	65	101	20	10	0	0	220	4	224
IXMIQUILPAN	575	0560	B	29	54	76	5	16	0	0	180	10	190
IXMIQUILPAN	575	0560	C1	25	78	82	7	17	0	0	209	8	217
IXMIQUILPAN	575	0560	C2	26	71	102	8	17	0	0	224	3	227
IXMIQUILPAN	683	0561	B	10	71	91	17	6	0	0	195	8	203
IXMIQUILPAN	683	0561	C1	13	66	101	11	5	0	0	196	4	200
IXMIQUILPAN	603	0562	B	33	73	110	6	15	0	0	237	8	245
IXMIQUILPAN	603	0562	C1	23	72	98	8	21	0	0	222	7	229
IXMIQUILPAN	648	0563	B	22	60	114	11	15	0	0	222	8	230
IXMIQUILPAN	648	0563	C1	20	88	99	7	10	0	0	224	10	234
IXMIQUILPAN	345	0564	B	28	51	33	3	0	0	0	115	9	124
IXMIQUILPAN	313	0565	B	8	31	111	3	2	0	0	155	10	165
IXMIQUILPAN	274	0566	B	15	40	46	2	0	0	0	103	6	109
IXMIQUILPAN	136	0567	B	1	43	13	1	0	0	0	58	1	59
IXMIQUILPAN	724	0568	B	52	40	124	5	1	0	0	222	21	243
IXMIQUILPAN	583	0569	B	57	37	94	2	4	0	0	194	24	218
IXMIQUILPAN	218	0570	B	77	25	5	0	0	0	0	107	0	107
IXMIQUILPAN	147	0571	B	14	38	24	2	3	0	0	81	4	85
IXMIQUILPAN	288	0572	B	14	53	70	3	7	0	0	147	6	153
IXMIQUILPAN	97	0573	B	5	7	31	0	1	0	0	44	7	51
IXMIQUILPAN	565	0574	B	11	59	62	1	10	0	0	143	37	180
IXMIQUILPAN	500	0575	B	20	83	113	4	6	0	0	226	0	226








RESULTADOS ELECTORALES AYUNTAMIENTOS 2005

Nombre	Listado Nominal	Casilla	Tipo Casilla								Votos Validos	Votos Nulos	Votos Totales
IXMIQUILPAN	501	0575	C1	16	71	112	2	6	0	0	207	1	208
IXMIQUILPAN	501	0575	C2	29	86	85	1	8	0	0	209	0	209
IXMIQUILPAN	402	0576	B	39	55	20	3	6	0	0	123	8	131
IXMIQUILPAN	577	0577	B	52	65	102	4	1	0	0	224	13	237
IXMIQUILPAN	342	0578	B	95	44	18	2	4	0	0	163	4	167
IXMIQUILPAN	729	0579	B	32	68	98	0	6	0	0	204	20	224
IXMIQUILPAN	509	0580	B	35	67	72	0	22	0	0	196	6	202
IXMIQUILPAN	510	0580	C1	20	60	51	3	42	0	0	176	8	184
IXMIQUILPAN	534	0581	B	15	57	65	1	1	0	0	139	31	170
IXMIQUILPAN	534	0581	C1	9	66	87	2	6	0	0	170	4	174
IXMIQUILPAN	534	0581	C2	10	73	67	2	0	0	0	152	20	172
IXMIQUILPAN	525	0582	B	10	34	134	5	4	0	0	187	3	190
IXMIQUILPAN	664	0583	B	62	52	136	2	3	0	0	255	6	261
IXMIQUILPAN	252	0584	B	7	83	28	0	11	0	0	129	10	139
IXMIQUILPAN	528	0585	B	10	80	86	0	3	0	0	179	8	187
IXMIQUILPAN	378	0586	B	7	63	60	2	2	0	0	134	5	139
IXMIQUILPAN	378	0586	C1	6	69	60	2	10	0	0	147	4	151
IXMIQUILPAN	443	0587	B	7	78	98	2	2	0	0	187	0	187
IXMIQUILPAN	508	0588	B	3	93	128	0	2	0	0	226	8	234
IXMIQUILPAN	441	0589	B	2	32	72	3	1	0	0	110	3	113
IXMIQUILPAN	378	0590	B	3	75	45	2	3	0	0	128	3	131
IXMIQUILPAN	378	0590	C1	8	51	47	0	2	0	0	108	12	120
IXMIQUILPAN	451	0591	B	18	52	55	7	26	0	0	158	0	158
IXMIQUILPAN	400	0592	B	9	41	70	1	4	0	0	125	5	130
IXMIQUILPAN	621	0593	B	19	53	113	3	13	0	0	201	2	203
IXMIQUILPAN	622	0593	C1	25	83	93	8	6	0	0	215	8	223
IXMIQUILPAN	622	0593	C2	33	64	84	1	6	0	0	188	3	191
IXMIQUILPAN	552	0594	B	12	80	109	9	3	0	0	213	24	237
IXMIQUILPAN	552	0594	C1	22	98	86	2	4	0	0	212	13	225
IXMIQUILPAN	552	0594	C2	9	82	94	5	8	0	0	198	36	234
IXMIQUILPAN	588	0595	B	8	75	162	4	4	0	0	253	7	260
IXMIQUILPAN	588	0595	C1	7	62	141	3	2	0	0	215	8	223
IXMIQUILPAN	588	0595	C2	5	53	154	3	4	0	0	219	7	226
IXMIQUILPAN	589	0595	C3	5	49	165	3	2	0	0	224	5	229








RESULTADOS ELECTORALES AYUNTAMIENTOS 2005

Nombre	Listado Nominal	Casilla	Tipo Casilla								Votos Validos	Votos Nulos	Votos Totales
IXMIQUILPAN	616	0596	B	24	70	84	7	14	0	0	199	4	203
IXMIQUILPAN	617	0596	C1	31	62	89	17	10	0	0	209	8	217
IXMIQUILPAN	601	0597	B	23	70	148	25	4	0	0	270	0	270
IXMIQUILPAN	602	0597	C1	32	85	111	15	9	0	0	252	4	256
IXMIQUILPAN	602	0597	C2	40	72	130	19	4	0	0	265	5	270
IXMIQUILPAN	562	0598	B	11	68	93	10	1	0	0	183	20	203
IXMIQUILPAN	203	0599	B	13	41	25	1	0	0	0	80	5	85
IXMIQUILPAN	402	0600	B	139	45	23	7	3	0	0	217	185	402
IXMIQUILPAN	403	0600	C1	171	42	15	8	2	0	0	238	4	242
IXMIQUILPAN	744	0601	B	7	134	266	7	2	0	0	416	17	433
IXMIQUILPAN	744	0601	C1	13	125	294	5	9	0	0	446	6	452
IXMIQUILPAN	589	0602	B	18	68	102	3	13	0	0	204	5	209
IXMIQUILPAN	396	0603	B	38	55	86	1	4	0	0	184	7	191
IXMIQUILPAN	396	0603	C1	37	58	62	4	6	0	0	167	0	167
IXMIQUILPAN	169	0604	B	24	39	6	0	0	0	0	69	2	71
IXMIQUILPAN	480	0605	B	2	11	139	6	0	0	0	158	4	162
IXMIQUILPAN	480	0605	C1	0	12	162	3	1	0	0	178	4	182
IXMIQUILPAN	410	0606	B	33	20	47	2	2	0	0	104	0	104
IXMIQUILPAN	554	0607	B	30	64	129	7	1	0	0	231	5	236
IXMIQUILPAN	554	0607	C1	29	55	136	5	2	0	0	227	11	238
IXMIQUILPAN	555	0607	C2	19	53	142	4	4	0	0	222	12	234
TOTAL IXMIQUILPAN	56401			2466	6960	10009	615	975	0	0	21025	1020	22045
JACALA DE LEDEZMA	538	0608	B	0	111	208	0	0	0	0	319	14	333
JACALA DE LEDEZMA	538	0608	C1	0	114	221	0	0	0	0	335	9	344
JACALA DE LEDEZMA	538	0608	C2	0	124	207	0	0	0	0	331	9	340
JACALA DE LEDEZMA	604	0609	B	0	163	210	0	0	0	0	373	14	387
JACALA DE LEDEZMA	604	0609	C1	0	155	193	0	0	0	0	348	4	352
JACALA DE LEDEZMA	452	0610	B	0	100	115	0	0	0	0	215	22	237
JACALA DE LEDEZMA	425	0611	B	0	125	102	0	0	0	0	227	198	425
JACALA DE LEDEZMA	450	0612	B	0	96	136	0	0	0	0	232	13	245
JACALA DE LEDEZMA	527	0613	B	0	136	167	0	0	0	0	303	16	319
JACALA DE LEDEZMA	686	0614	B	0	149	223	0	0	0	0	372	15	387
JACALA DE LEDEZMA	137	0615	B	0	30	45	0	0	0	0	75	3	78








RESULTADOS ELECTORALES AYUNTAMIENTOS 2005

Nombre	Listado Nominal	Casilla	Tipo Casilla								Votos Validos	Votos Nulos	Votos Totales
JACALA DE LEDEZMA	174	0616	B	0	17	75	0	0	0	0	92	3	95
JACALA DE LEDEZMA	117	0617	B	0	10	44	0	0	0	0	54	2	56
JACALA DE LEDEZMA	330	0618	B	0	110	70	0	0	0	0	180	16	196
JACALA DE LEDEZMA	93	0619	B	0	42	8	0	0	0	0	50	0	50
JACALA DE LEDEZMA	418	0620	B	0	103	94	0	0	0	0	197	20	217
JACALA DE LEDEZMA	419	0620	C1	0	84	108	0	0	0	0	192	15	207
JACALA DE LEDEZMA	134	0621	B	0	27	50	0	0	0	0	77	2	79
JACALA DE LEDEZMA	324	0622	B	0	143	68	0	0	0	0	211	5	216
JACALA DE LEDEZMA	72	0623	B	0	29	11	0	0	0	0	40	5	45
JACALA DE LEDEZMA	78	0624	B	0	26	14	0	0	0	0	40	38	78
JACALA DE LEDEZMA	139	0625	B	0	57	21	0	0	0	0	78	6	84
JACALA DE LEDEZMA	181	0626	B	0	18	68	0	0	0	0	86	2	88
JACALA DE LEDEZMA	395	0627	B	0	125	88	0	0	0	0	213	17	230
JACALA DE LEDEZMA	276	0628	B	0	72	66	0	0	0	0	138	12	150
JACALA DE LEDEZMA	448	0629	B	0	144	122	0	0	0	0	266	6	272
TOTAL JACALA DE LEDEZMA	9097			0	2310	2734	0	0	0	0	5044	466	5510
JALTOCAN	617	0630	B	78	98	218	11	15	0	0	420	197	617
JALTOCAN	545	0631	B	60	151	166	8	14	0	0	399	0	399
JALTOCAN	545	0631	C1	28	112	165	10	20	0	0	335	0	335
JALTOCAN	546	0631	C2	56	146	134	13	43	0	0	392	0	392
JALTOCAN	537	0632	B	86	113	177	3	14	0	0	393	0	393
JALTOCAN	537	0632	C1	93	113	160	3	13	0	0	382	15	397
JALTOCAN	537	0632	C2	88	98	171	4	11	0	0	372	6	378
JALTOCAN	376	0633	B	13	64	168	17	11	0	0	273	0	273
JALTOCAN	305	0634	B	3	88	134	7	1	0	0	233	4	237
JALTOCAN	170	0635	B	5	55	47	2	20	0	0	129	5	134
JALTOCAN	209	0636	B	17	41	83	14	4	0	0	159	1	160
JALTOCAN	207	0637	B	23	51	70	3	1	0	0	148	2	150
JALTOCAN	262	0638	B	25	65	72	10	6	0	0	178	0	178
JALTOCAN	331	0639	B	4	29	177	1	6	0	0	217	14	231
JALTOCAN	597	0640	B	23	145	194	6	26	0	0	394	31	425
JALTOCAN	469	0641	B	45	112	94	3	28	0	0	282	16	298
TOTAL JALTOCAN	6790			647	1481	2230	115	233	0	0	4706	291	4997

RESULTADOS ELECTORALES AYUNTAMIENTOS 2005








Nombre	Listado Nominal	Casilla	Tipo Casilla								Votos Validos	Votos Nulos	Votos Totales
JUÁREZ HIDALGO	603	0642	B	0	230	187	0	0	0	0	417	9	426
JUÁREZ HIDALGO	348	0643	B	0	128	99	0	0	0	0	227	6	233
JUÁREZ HIDALGO	535	0644	B	0	198	155	0	0	0	0	353	10	363
JUÁREZ HIDALGO	402	0645	B	0	119	175	0	0	0	0	294	8	302
JUÁREZ HIDALGO	403	0645	C1	0	123	157	0	0	0	0	280	4	284
TOTAL JUÁREZ HIDALGO	2291			0	798	773	0	0	0	0	1571	37	1608
LA MISIÓN	416	0646	B	0	131	147	0	0	0	0	278	11	289
LA MISIÓN	416	0646	C1	0	115	168	0	0	0	0	283	8	291
LA MISIÓN	738	0647	B	0	231	224	0	0	0	0	455	17	472
LA MISIÓN	458	0648	B	0	177	127	0	0	0	0	304	11	315
LA MISIÓN	732	0649	B	0	198	247	0	0	0	0	445	11	456
LA MISIÓN	576	0650	B	0	143	218	0	0	0	0	361	14	375
LA MISIÓN	576	0650	C1	0	153	185	0	0	0	0	338	0	338
LA MISIÓN	322	0651	B	0	147	65	0	0	0	0	212	0	212
LA MISIÓN	341	0652	B	0	124	95	0	0	0	0	219	14	233
LA MISIÓN	452	0653	B	0	66	197	0	0	0	0	263	12	275
LA MISIÓN	451	0654	B	0	91	172	0	0	0	0	263	4	267
LA MISIÓN	451	0654	C1	0	81	174	0	0	0	0	255	5	260
LA MISIÓN	514	0655	B	0	92	172	0	0	0	0	264	19	283
LA MISIÓN	515	0655	C1	0	110	172	0	0	0	0	282	233	515
LA MISIÓN	421	0656	B	0	144	107	0	0	0	0	251	10	261
TOTAL LA MISIÓN	7379			0	2003	2470	0	0	0	0	4473	369	4842
LOLOTLA	661	0657	B	267	166	21	8	0	0	0	462	17	479
LOLOTLA	324	0658	B	96	134	2	10	0	0	0	242	5	247
LOLOTLA	412	0659	B	156	110	22	8	0	0	0	296	12	308
LOLOTLA	413	0659	C1	149	125	22	7	0	0	0	303	13	316
LOLOTLA	480	0660	B	139	137	12	9	0	0	0	297	53	350
LOLOTLA	480	0660	C1	139	124	27	10	0	0	0	300	31	331
LOLOTLA	710	0661	B	37	64	395	7	0	0	0	503	43	546
LOLOTLA	729	0662	B	153	277	9	49	0	0	0	488	41	529
LOLOTLA	410	0663	B	98	179	10	8	0	0	0	295	4	299

RESULTADOS ELECTORALES AYUNTAMIENTOS 2005








Nombre	Listado Nominal	Casilla	Tipo Casilla								Votos Validos	Votos Nulos	Votos Totales
LOLOTLA	410	0663	C1	99	173	4	12	0	0	0	288	3	291
LOLOTLA	727	0664	B	128	298	28	19	0	0	0	473	30	503
TOTAL LOLOTLA	5756			1461	1787	552	147	0	0	0	3947	252	4199
METEPEC	557	0665	B	61	249	27	21	0	0	0	358	10	368
METEPEC	558	0665	C1	35	274	31	37	0	0	0	377	5	382
METEPEC	558	0665	C2	46	299	45	34	0	0	0	424	0	424
METEPEC	173	0666	B	23	64	20	13	0	0	0	120	4	124
METEPEC	511	0667	B	69	92	42	126	0	0	0	329	9	338
METEPEC	512	0667	C1	72	94	40	107	0	0	0	313	0	313
METEPEC	578	0668	B	47	95	21	219	0	0	0	382	9	391
METEPEC	578	0668	C1	76	83	14	214	0	0	0	387	8	395
METEPEC	578	0668	C2	77	88	18	212	0	0	0	395	4	399
METEPEC	274	0669	B	71	40	7	88	0	0	0	206	0	206
METEPEC	607	0670	B	131	154	22	84	0	0	0	391	6	397
METEPEC	418	0671	B	29	165	11	26	0	0	0	231	11	242
METEPEC	418	0671	C1	14	187	34	26	0	0	0	261	7	268
METEPEC	261	0672	B	22	114	9	29	0	0	0	174	87	261
METEPEC	464	0673	B	33	207	10	31	0	0	0	281	0	281
TOTAL METEPEC	7045			806	2205	351	1267	0	0	0	4629	160	4789
METZTITLÁN	485	0674	B	0	102	216	0	0	0	0	318	0	318
METZTITLÁN	486	0674	C1	0	92	213	0	0	0	0	305	2	307
METZTITLÁN	634	0675	B	0	132	212	0	0	0	0	344	16	360
METZTITLÁN	635	0675	C1	0	151	223	0	0	0	0	374	8	382
METZTITLÁN	490	0676	B	0	143	130	0	0	0	0	273	14	287
METZTITLÁN	274	0677	B	0	98	70	0	0	0	0	168	6	174
METZTITLÁN	649	0678	B	0	204	91	0	0	0	0	295	29	324
METZTITLÁN	646	0679	B	0	197	75	0	0	0	0	272	17	289
METZTITLÁN	626	0680	B	0	246	135	0	0	0	0	381	8	389
METZTITLÁN	627	0680	C1	0	281	112	0	0	0	0	393	12	405
METZTITLÁN	570	0681	B	0	102	225	0	0	0	0	327	11	338
METZTITLÁN	571	0681	C1										
METZTITLÁN	178	0682	B	0	52	43	0	0	0	0	95	6	101

ANULADAS POR EL TRIBUNAL ELECTORAL








RESULTADOS ELECTORALES AYUNTAMIENTOS 2005

Nombre	Listado Nominal	Casilla	Tipo Casilla								Votos Validos	Votos Nulos	Votos Totales
METZTITLÁN	283	0683	B	0	90	40	0	0	0	0	130	3	133
METZTITLÁN	473	0684	B	0	145	146	0	0	0	0	291	5	296
METZTITLÁN	288	0685	B	0	80	74	0	0	0	0	154	18	172
METZTITLÁN	582	0686	B	0	105	238	0	0	0	0	343	3	346
METZTITLÁN	375	0687	B	0	74	123	0	0	0	0	197	8	205
METZTITLÁN	366	0688	B	0	86	131	0	0	0	0	217	4	221
METZTITLÁN	656	0689	B	0	120	239	0	0	0	0	359	12	371
METZTITLÁN	260	0690	B	0	58	93	0	0	0	0	151	0	151
METZTITLÁN	543	0691	B	0	105	163	0	0	0	0	268	24	292
METZTITLÁN	266	0692	B	0	157	3	0	0	0	0	160	14	174
METZTITLÁN	582	0693	B	0	142	172	0	0	0	0	314	9	323
METZTITLÁN	575	0694	B	0	139	155	0	0	0	0	294	9	303
METZTITLÁN	388	0695	B	0	131	11	0	0	0	0	142	31	173
METZTITLÁN	389	0695	C1	0	119	11	0	0	0	0	130	23	153
METZTITLÁN	151	0696	B	0	91	2	0	0	0	0	93	0	93
METZTITLÁN	436	0697	B	0	122	103	0	0	0	0	225	8	233
METZTITLÁN	436	0697	C1	0	98	138	0	0	0	0	236	9	245
METZTITLÁN	519	0698	B	0	147	125	0	0	0	0	272	6	278
METZTITLÁN	149	0699	B	0	90	3	0	0	0	0	93	1	94
TOTAL METZTITLÁN	14588			0	3899	3715	0	0	0	0	7614	316	7930
MINERAL DEL CHICO	623	0700	B	22	176	212	0	0	0	0	410	0	410
MINERAL DEL CHICO	92	0701	B	1	12	43	0	0	0	0	56	36	92
MINERAL DEL CHICO	281	0702	B	1	46	104	0	0	0	0	151	0	151
MINERAL DEL CHICO	91	0703	B	1	15	26	0	0	0	0	42	8	50
MINERAL DEL CHICO	599	0704	B	5	147	225	0	0	0	0	377	22	399
MINERAL DEL CHICO	600	0704	C1	7	187	199	0	0	0	0	393	10	403
MINERAL DEL CHICO	102	0705	B	2	28	28	0	0	0	0	58	4	62
MINERAL DEL CHICO	82	0706	B	1	17	32	0	0	0	0	50	1	51
MINERAL DEL CHICO	191	0707	B	2	31	87	0	0	0	0	120	4	124
MINERAL DEL CHICO	403	0708	B	1	102	172	0	0	0	0	275	6	281
MINERAL DEL CHICO	107	0709	B	1	31	55	0	0	0	0	87	1	88
MINERAL DEL CHICO	604	0710	B	27	109	233	0	0	0	0	369	7	376
MINERAL DEL CHICO	604	0710	C1	34	152	222	0	0	0	0	408	3	411








RESULTADOS ELECTORALES AYUNTAMIENTOS 2005

Nombre	Listado Nominal	Casilla	Tipo Casilla								Votos Validos	Votos Nulos	Votos Totales
MINERAL DEL CHICO	197	0711	B	1	42	78	0	0	0	0	121	7	128
MINERAL DEL CHICO	673	0712	B	2	184	271	0	0	0	0	457	12	469
TOTAL MINERAL DEL CHICO	5249			108	1279	1987	0	0	0	0	3374	121	3495
MINERAL DEL MONTE	426	0713	B	20	60	35	66	0	0	0	181	7	188
MINERAL DEL MONTE	427	0713	C1	14	56	33	75	0	0	0	178	0	178
MINERAL DEL MONTE	515	0714	B	40	61	54	51	0	0	0	206	9	215
MINERAL DEL MONTE	515	0714	C1	44	55	74	47	0	0	0	220	2	222
MINERAL DEL MONTE	602	0715	B	35	88	62	54	0	0	0	239	12	251
MINERAL DEL MONTE	603	0715	C1	40	99	58	57	0	0	0	254	0	254
MINERAL DEL MONTE	559	0716	B	21	91	72	71	0	0	0	255	15	270
MINERAL DEL MONTE	560	0716	C1	21	108	67	81	0	0	0	277	10	287
MINERAL DEL MONTE	417	0717	B	17	73	55	49	0	0	0	194	223	417
MINERAL DEL MONTE	418	0717	C1	9	80	71	45	0	0	0	205	7	212
MINERAL DEL MONTE	505	0718	B	12	85	49	57	0	0	0	203	3	206
MINERAL DEL MONTE	505	0718	C1	10	67	81	58	0	0	0	216	2	218
MINERAL DEL MONTE	490	0719	B	32	60	52	51	0	0	0	195	6	201
MINERAL DEL MONTE	490	0719	C1	21	65	36	64	0	0	0	186	6	192
MINERAL DEL MONTE	730	0720	B	31	121	87	82	0	0	0	321	7	328
MINERAL DEL MONTE	730	0720	C1	19	99	78	112	0	0	0	308	11	319
MINERAL DEL MONTE	454	0721	B	35	70	57	27	0	0	0	189	6	195
MINERAL DEL MONTE	187	0722	B	9	57	8	48	0	0	0	122	3	125
MINERAL DEL MONTE	394	0723	B	18	164	11	14	0	0	0	207	20	227
MINERAL DEL MONTE	395	0723	C1	18	130	10	13	0	0	0	171	55	226
MINERAL DEL MONTE	177	0724	B	7	65	21	9	0	0	0	102	2	104
TOTAL MINERAL DEL MONTE	10099			473	1754	1071	1131	0	0	0	4429	406	4835
MINERAL DE LA REFORMA	712	0725	B	34	106	17	57	0	0	3	217	0	217
MINERAL DE LA REFORMA	712	0725	C1	40	100	13	37	0	0	3	193	3	196
MINERAL DE LA REFORMA	712	0725	C2	51	105	10	53	0	0	0	219	7	226
MINERAL DE LA REFORMA	712	0725	C3	29	146	23	39	0	0	2	239	4	243
MINERAL DE LA REFORMA	713	0725	C4	41	67	14	43	0	0	0	165	3	168
MINERAL DE LA REFORMA	713	0725	C5	37	106	20	44	0	0	2	209	0	209
MINERAL DE LA REFORMA	713	0725	C6	37	73	15	51	0	0	1	177	8	185








RESULTADOS ELECTORALES AYUNTAMIENTOS 2005

Nombre	Listado Nominal	Casilla	Tipo Casilla								Votos Validos	Votos Nulos	Votos Totales
MINERAL DE LA REFORMA	713	0725	C7	35	92	15	34	0	0	2	178	0	178
MINERAL DE LA REFORMA	544	0726	B	10	113	6	150	0	0	4	283	4	287
MINERAL DE LA REFORMA	545	0726	C1	11	140	7	131	0	0	1	290	0	290
MINERAL DE LA REFORMA	545	0726	C2	10	167	5	149	0	0	2	333	6	339
MINERAL DE LA REFORMA	650	0727	B	37	132	12	30	0	0	2	213	7	220
MINERAL DE LA REFORMA	650	0727	C1	40	103	19	22	0	0	0	184	8	192
MINERAL DE LA REFORMA	650	0727	C2	32	120	21	16	0	0	1	190	9	199
MINERAL DE LA REFORMA	651	0727	C3	35	116	27	32	0	0	1	211	5	216
MINERAL DE LA REFORMA	706	0728	B	43	125	32	34	0	0	0	234	0	234
MINERAL DE LA REFORMA	706	0728	C1	47	117	20	32	0	0	0	216	16	232
MINERAL DE LA REFORMA	707	0728	C2	41	134	28	35	0	0	0	238	12	250
MINERAL DE LA REFORMA	647	0729	B	48	78	33	45	0	0	0	204	10	214
MINERAL DE LA REFORMA	648	0729	C1	36	80	24	44	0	0	1	185	12	197
MINERAL DE LA REFORMA	648	0729	C2	33	83	28	24	0	0	0	168	12	180
MINERAL DE LA REFORMA	534	0730	B	81	75	16	64	0	0	0	236	3	239
MINERAL DE LA REFORMA	535	0730	C1	72	103	10	35	0	0	3	223	9	232
MINERAL DE LA REFORMA	710	0731	B	39	86	21	36	0	0	1	183	7	190
MINERAL DE LA REFORMA	711	0731	C1	46	80	21	47	0	0	2	196	5	201
MINERAL DE LA REFORMA	711	0731	C2	59	90	23	27	0	0	3	202	5	207
MINERAL DE LA REFORMA	711	0731	C3	55	90	15	29	0	0	2	191	0	191
MINERAL DE LA REFORMA	711	0731	C4	75	82	33	42	0	0	3	235	6	241
MINERAL DE LA REFORMA	711	0731	C5	60	77	24	31	0	0	2	194	0	194
MINERAL DE LA REFORMA	711	0731	C6	46	89	23	38	0	0	4	200	2	202
MINERAL DE LA REFORMA	711	0731	C7	65	70	25	36	0	0	4	200	7	207
MINERAL DE LA REFORMA	522	0732	B	40	104	33	23	0	0	1	201	3	204
MINERAL DE LA REFORMA	523	0732	C1	42	73	28	24	0	0	3	170	7	177
MINERAL DE LA REFORMA	523	0732	C2	47	73	31	10	0	0	0	161	6	167
MINERAL DE LA REFORMA	407	0733	B	53	56	25	12	0	0	3	149	1	150
MINERAL DE LA REFORMA	408	0733	C1	46	80	19	15	0	0	1	161	2	163
MINERAL DE LA REFORMA	683	0734	B	49	66	17	20	0	0	1	153	3	156
MINERAL DE LA REFORMA	683	0734	C1	46	88	25	38	0	0	2	199	4	203
MINERAL DE LA REFORMA	684	0734	C2	43	66	32	17	0	0	9	167	10	177
MINERAL DE LA REFORMA	684	0734	C3	52	51	24	32	0	0	0	159	0	159
MINERAL DE LA REFORMA	440	0735	B	34	76	39	19	0	0	3	171	5	176








RESULTADOS ELECTORALES AYUNTAMIENTOS 2005

Nombre	Listado Nominal	Casilla	Tipo Casilla								Votos Validos	Votos Nulos	Votos Totales
MINERAL DE LA REFORMA	441	0735	C1	52	79	33	21	0	0	1	186	7	193
MINERAL DE LA REFORMA	602	0736	B	40	91	32	27	0	0	2	192	11	203
MINERAL DE LA REFORMA	602	0736	C1	65	90	30	35	0	0	1	221	15	236
MINERAL DE LA REFORMA	711	0737	B	34	116	23	46	0	0	0	219	0	219
MINERAL DE LA REFORMA	712	0737	C1	31	102	15	50	0	0	1	199	513	712
MINERAL DE LA REFORMA	712	0737	C2	26	82	22	34	0	0	3	167	69	236
MINERAL DE LA REFORMA	417	0738	B	14	62	38	22	0	0	7	143	5	148
MINERAL DE LA REFORMA	417	0738	C1	28	71	34	33	0	0	2	168	6	174
MINERAL DE LA REFORMA	723	0739	B	36	117	30	30	0	0	0	213	6	219
MINERAL DE LA REFORMA	723	0739	C1	57	96	37	26	0	0	3	219	12	231
MINERAL DE LA REFORMA	723	0739	C10	45	92	32	28	0	0	1	198	6	204
MINERAL DE LA REFORMA	723	0739	C2	42	84	24	30	0	0	1	181	13	194
MINERAL DE LA REFORMA	723	0739	C3	45	83	28	24	0	0	4	184	6	190
MINERAL DE LA REFORMA	723	0739	C4	39	127	36	40	0	0	1	243	5	248
MINERAL DE LA REFORMA	723	0739	C5	61	76	25	31	0	0	2	195	3	198
MINERAL DE LA REFORMA	723	0739	C6	35	86	28	32	0	0	0	181	7	188
MINERAL DE LA REFORMA	723	0739	C7	42	74	24	27	0	0	3	170	8	178
MINERAL DE LA REFORMA	723	0739	C8	27	94	40	30	0	0	2	193	523	716
MINERAL DE LA REFORMA	723	0739	C9	45	108	23	23	0	0	1	200	4	204
MINERAL DE LA REFORMA	506	0740	B	31	77	10	93	0	0	0	211	6	217
MINERAL DE LA REFORMA	507	0740	C1	30	84	14	99	0	0	1	228	0	228
MINERAL DE LA REFORMA	736	0741	B	19	231	2	146	0	0	0	398	9	407
MINERAL DE LA REFORMA	513	0742	B	33	75	38	25	0	0	3	174	0	174
MINERAL DE LA REFORMA	513	0742	C1	34	75	17	21	0	0	8	155	6	161
MINERAL DE LA REFORMA	514	0742	C2	34	97	32	25	0	0	3	191	7	198
TOTAL MINERAL DE LA REFORMA	42166			2722	6247	1540	2695	0	0	122	13326	1458	14784
MIXQUIAHUALA DE JUÁREZ	583	0743	B	115	68	37	63	0	0	2	285	8	293
MIXQUIAHUALA DE JUÁREZ	583	0743	C1	146	58	39	55	0	0	3	301	6	307
MIXQUIAHUALA DE JUÁREZ	584	0743	C2	107	95	39	54	0	0	4	299	3	302
MIXQUIAHUALA DE JUÁREZ	519	0744	B	121	75	16	33	0	0	1	246	7	253
MIXQUIAHUALA DE JUÁREZ	519	0744	C1	134	84	23	26	0	0	0	267	10	277
MIXQUIAHUALA DE JUÁREZ	520	0744	C2	128	78	22	43	0	0	2	273	1	274
MIXQUIAHUALA DE JUÁREZ	653	0745	B	156	58	23	58	0	0	4	299	9	308








RESULTADOS ELECTORALES AYUNTAMIENTOS 2005

Nombre	Listado Nominal	Casilla	Tipo Casilla								Votos Validos	Votos Nulos	Votos Totales
MIXQUIAHUALA DE JUÁREZ	653	0745	C1	179	85	32	56	0	0	4	356	8	364
MIXQUIAHUALA DE JUÁREZ	678	0746	B	84	129	24	117	0	0	0	354	7	361
MIXQUIAHUALA DE JUÁREZ	678	0746	C1	91	92	32	120	0	0	3	338	6	344
MIXQUIAHUALA DE JUÁREZ	502	0747	B	71	73	18	72	0	0	1	235	11	246
MIXQUIAHUALA DE JUÁREZ	502	0747	C1	83	66	31	72	0	0	2	254	5	259
MIXQUIAHUALA DE JUÁREZ	511	0748	B	90	52	31	83	0	0	1	257	9	266
MIXQUIAHUALA DE JUÁREZ	512	0748	C1	78	55	53	75	0	0	1	262	5	267
MIXQUIAHUALA DE JUÁREZ	512	0748	C2	91	77	30	68	0	0	2	268	6	274
MIXQUIAHUALA DE JUÁREZ	718	0749	B	181	106	39	57	0	0	4	387	9	396
MIXQUIAHUALA DE JUÁREZ	718	0749	C1	160	93	36	86	0	0	3	378	2	380
MIXQUIAHUALA DE JUÁREZ	590	0750	B	160	78	35	51	0	0	6	330	9	339
MIXQUIAHUALA DE JUÁREZ	591	0750	C1	129	69	39	61	0	0	9	307	11	318
MIXQUIAHUALA DE JUÁREZ	591	0750	C2	130	69	38	46	0	0	4	287	8	295
MIXQUIAHUALA DE JUÁREZ	575	0751	B	85	74	42	76	0	0	7	284	11	295
MIXQUIAHUALA DE JUÁREZ	575	0751	C1	83	91	57	85	0	0	8	324	13	337
MIXQUIAHUALA DE JUÁREZ	576	0751	C2	85	52	54	93	0	0	3	287	7	294
MIXQUIAHUALA DE JUÁREZ	566	0752	B	116	32	32	65	0	0	7	252	4	256
MIXQUIAHUALA DE JUÁREZ	567	0752	C1	94	57	41	61	0	0	10	263	2	265
MIXQUIAHUALA DE JUÁREZ	721	0753	B	159	72	38	68	0	0	4	341	7	348
MIXQUIAHUALA DE JUÁREZ	722	0753	C1	152	94	49	67	0	0	7	369	4	373
MIXQUIAHUALA DE JUÁREZ	533	0754	B	13	90	194	8	0	0	1	306	4	310
MIXQUIAHUALA DE JUÁREZ	597	0755	B	36	153	113	37	0	0	4	343	7	350
MIXQUIAHUALA DE JUÁREZ	611	0756	B	113	73	59	38	0	0	1	284	8	292
MIXQUIAHUALA DE JUÁREZ	611	0756	C1	134	70	54	41	0	0	0	299	8	307
MIXQUIAHUALA DE JUÁREZ	442	0757	B	72	66	74	7	0	0	14	233	7	240
MIXQUIAHUALA DE JUÁREZ	443	0757	C1	40	56	63	5	0	0	26	190	7	197
MIXQUIAHUALA DE JUÁREZ	497	0758	B	97	49	45	13	0	0	2	206	8	214
MIXQUIAHUALA DE JUÁREZ	498	0758	C1	67	74	24	14	0	0	0	179	15	194
MIXQUIAHUALA DE JUÁREZ	649	0759	B	13	106	211	5	0	0	5	340	9	349
MIXQUIAHUALA DE JUÁREZ	650	0759	C1	40	123	160	9	0	0	3	335	1	336
MIXQUIAHUALA DE JUÁREZ	487	0760	B	80	108	66	9	0	0	3	266	8	274
MIXQUIAHUALA DE JUÁREZ	546	0761	B	10	86	273	4	0	0	4	377	2	379
MIXQUIAHUALA DE JUÁREZ	546	0761	C1	17	107	214	15	0	0	1	354	4	358
MIXQUIAHUALA DE JUÁREZ	546	0761	C2	11	81	247	1	0	0	2	342	8	350








RESULTADOS ELECTORALES AYUNTAMIENTOS 2005

Nombre	Listado Nominal	Casilla	Tipo Casilla								Votos Validos	Votos Nulos	Votos Totales
MIXQUIAHUALA DE JUÁREZ	659	0762	B	27	113	203	26	0	0	1	370	5	375
MIXQUIAHUALA DE JUÁREZ	722	0763	B	78	102	169	28	0	0	6	383	5	388
MIXQUIAHUALA DE JUÁREZ	287	0764	B	18	62	65	7	0	0	11	163	2	165
TOTAL MIXQUIAHUALA DE JUÁREZ	25343			4074	3551	3184	2078	0	0	186	13073	296	13369
MOLANGO DE ESCAMILLA	744	0765	B	0	307	93	68	0	0	0	468	9	477
MOLANGO DE ESCAMILLA	744	0765	C1	0	309	62	75	0	0	0	446	9	455
MOLANGO DE ESCAMILLA	731	0766	B	0	331	77	47	0	0	0	455	6	461
MOLANGO DE ESCAMILLA	732	0766	C1	0	321	60	52	0	0	0	433	10	443
MOLANGO DE ESCAMILLA	323	0767	B	0	123	96	7	0	0	0	226	8	234
MOLANGO DE ESCAMILLA	358	0768	B	0	130	41	51	0	0	0	222	15	237
MOLANGO DE ESCAMILLA	446	0769	B	0	211	15	81	0	0	0	307	140	447
MOLANGO DE ESCAMILLA	169	0770	B	0	51	30	19	0	0	0	100	3	103
MOLANGO DE ESCAMILLA	332	0771	B	0	120	20	84	0	0	0	224	0	224
MOLANGO DE ESCAMILLA	435	0772	B	0	181	27	21	0	0	0	229	14	243
MOLANGO DE ESCAMILLA	426	0773	B	0	172	42	43	0	0	0	257	8	265
MOLANGO DE ESCAMILLA	192	0774	B	0	112	6	4	0	0	0	122	0	122
MOLANGO DE ESCAMILLA	218	0775	B	0	114	21	24	0	0	0	159	3	162
MOLANGO DE ESCAMILLA	220	0776	B	0	71	23	27	0	0	0	121	4	125
MOLANGO DE ESCAMILLA	190	0777	B	0	54	67	5	0	0	0	126	3	129
MOLANGO DE ESCAMILLA	260	0778	B	0	104	42	12	0	0	0	158	4	162
MOLANGO DE ESCAMILLA	449	0779	B	0	236	20	6	0	0	0	262	3	265
TOTAL MOLANGO DE ESCAMILLA	6969			0	2947	742	626	0	0	0	4315	239	4554
NICOLÁS FLORES	640	0780	B	0	226	154	0	0	0	0	380	28	408
NICOLÁS FLORES	188	0781	B	0	54	35	0	0	0	0	89	20	109
NICOLÁS FLORES	230	0782	B	0	19	107	0	0	0	0	126	5	131
NICOLÁS FLORES	126	0783	B	0	46	28	0	0	0	0	74	7	81
NICOLÁS FLORES	259	0784	B	0	118	63	0	0	0	0	181	5	186
NICOLÁS FLORES	149	0785	B	0	42	62	0	0	0	0	104	2	106
NICOLÁS FLORES	138	0786	B	0	21	42	0	0	0	0	63	6	69
NICOLÁS FLORES	91	0787	B	0	15	29	0	0	0	0	44	2	46
NICOLÁS FLORES	287	0788	B	0	56	107	0	0	0	0	163	10	173
NICOLÁS FLORES	131	0789	B	0	28	55	0	0	0	0	83	8	91








RESULTADOS ELECTORALES AYUNTAMIENTOS 2005

Nombre	Listado Nominal	Casilla	Tipo Casilla								Votos Validos	Votos Nulos	Votos Totales
NICOLÁS FLORES	221	0790	B	0	53	62	0	0	0	0	115	0	115
NICOLÁS FLORES	144	0791	B	0	23	58	0	0	0	0	81	2	83
NICOLÁS FLORES	91	0792	B	0	21	29	0	0	0	0	50	1	51
NICOLÁS FLORES	249	0793	B	0	47	62	0	0	0	0	109	15	124
NICOLÁS FLORES	72	0794	B	0	46	12	0	0	0	0	58	2	60
NICOLÁS FLORES	294	0795	B	0	104	88	0	0	0	0	192	12	204
NICOLÁS FLORES	228	0796	B	0	91	53	0	0	0	0	144	1	145
NICOLÁS FLORES	174	0797	B	0	31	69	0	0	0	0	100	6	106
NICOLÁS FLORES	122	0798	B	0	22	43	0	0	0	0	65	5	70
NICOLÁS FLORES	313	0799	B	0	90	72	0	0	0	0	162	25	187
NICOLÁS FLORES	241	0800	B	0	68	63	0	0	0	0	131	7	138
NICOLÁS FLORES	132	0801	B	0	17	35	0	0	0	0	52	11	63
TOTAL NICOLÁS FLORES	4520			0	1238	1328	0	0	0	0	2566	180	2746
NOPALA DE VILLAGRÁN	703	0802	B	98	168	4	0	188	0	0	458	9	467
NOPALA DE VILLAGRÁN	703	0802	C1	99	139	2	0	224	0	0	464	4	468
NOPALA DE VILLAGRÁN	703	0802	C2	96	126	3	0	209	0	0	434	7	441
NOPALA DE VILLAGRÁN	741	0803	B	94	132	14	0	176	0	0	416	19	435
NOPALA DE VILLAGRÁN	741	0803	C1	88	185	18	0	163	0	0	454	15	469
NOPALA DE VILLAGRÁN	721	0804	B	92	247	10	0	96	0	0	445	9	454
NOPALA DE VILLAGRÁN	726	0805	B	229	129	3	0	122	0	0	483	243	726
NOPALA DE VILLAGRÁN	521	0806	B	120	112	6	0	139	0	0	377	0	377
NOPALA DE VILLAGRÁN	521	0806	C1	118	117	3	0	103	0	0	341	14	355
NOPALA DE VILLAGRÁN	718	0807	B	135	147	8	0	149	0	0	439	9	448
NOPALA DE VILLAGRÁN	718	0807	C1	135	177	5	0	192	0	0	509	13	522
NOPALA DE VILLAGRÁN	510	0808	B	83	116	2	0	76	0	0	277	5	282
NOPALA DE VILLAGRÁN	493	0809	B	59	158	1	0	117	0	0	335	4	339
NOPALA DE VILLAGRÁN	679	0810	B	130	200	5	0	103	0	0	438	4	442
NOPALA DE VILLAGRÁN	578	0811	B	198	83	4	0	86	0	0	371	9	380
TOTAL NOPALA DE VILLAGRÁN	9776			1774	2236	88	0	2143	0	0	6241	364	6605
OMITLÁN DE JUÁREZ	733	0812	B	229	163	29	46	0	0	0	467	9	476
OMITLÁN DE JUÁREZ	733	0812	C1	204	200	12	27	0	0	0	443	2	445
OMITLÁN DE JUÁREZ	425	0813	B	227	31	2	4	0	0	0	264	8	272








RESULTADOS ELECTORALES AYUNTAMIENTOS 2005

Nombre	Listado Nominal	Casilla	Tipo Casilla								Votos Validos	Votos Nulos	Votos Totales
OMITLÁN DE JUÁREZ	426	0813	C1	218	53	2	1	0	0	0	274	2	276
OMITLÁN DE JUÁREZ	343	0814	B	131	49	19	4	0	0	0	203	0	203
OMITLÁN DE JUÁREZ	399	0815	B	148	88	8	14	0	0	0	258	0	258
OMITLÁN DE JUÁREZ	505	0816	B	122	88	78	8	0	0	0	296	5	301
OMITLÁN DE JUÁREZ	531	0817	B	114	163	2	13	0	0	0	292	7	299
OMITLÁN DE JUÁREZ	391	0818	B	97	104	2	3	0	0	0	206	8	214
OMITLÁN DE JUÁREZ	391	0818	C1	118	118	4	8	0	0	0	248	5	253
OMITLÁN DE JUÁREZ	466	0819	B	129	115	3	10	0	0	0	257	6	263
OMITLÁN DE JUÁREZ	305	0820	B	95	28	14	1	0	0	0	138	27	165
OMITLÁN DE JUÁREZ	181	0821	B	81	32	1	1	0	0	0	115	0	115
TOTAL OMITLÁN DE JUÁREZ	5829			1913	1232	176	140	0	0	0	3461	79	3540
PACULA	545	0822	B	164	132	2	0	0	0	0	298	7	305
PACULA	526	0823	B	112	182	1	0	0	0	0	295	12	307
PACULA	424	0824	B	185	91	1	0	0	0	0	277	9	286
PACULA	424	0824	C1	175	99	0	0	0	0	0	274	7	281
PACULA	395	0825	B	148	70	0	0	0	0	0	218	3	221
PACULA	277	0826	B	72	92	1	0	0	0	0	165	1	166
PACULA	233	0827	B	78	68	0	0	0	0	0	146	0	146
PACULA	301	0828	B	99	90	0	0	0	0	0	189	2	191
PACULA	424	0829	B	115	127	1	0	0	0	0	243	1	244
PACULA	174	0830	B	55	60	0	0	0	0	0	115	0	115
PACULA	316	0831	B	43	151	0	0	0	0	0	194	4	198
TOTAL PACULA	4039			1246	1162	6	0	0	0	0	2414	46	2460
PACHUCA DE SOTO	510	0832	B	35	100	19	11	0	0	0	165	11	176
PACHUCA DE SOTO	511	0832	C1	16	89	26	12	0	0	0	143	0	143
PACHUCA DE SOTO	500	0833	B	35	100	38	9	0	0	0	182	8	190
PACHUCA DE SOTO	500	0833	C1	27	83	38	11	0	0	0	159	3	162
PACHUCA DE SOTO	451	0834	B	30	56	30	10	0	0	0	126	37	163
PACHUCA DE SOTO	695	0835	B	40	108	36	9	0	0	0	193	3	196
PACHUCA DE SOTO	583	0836	B	52	99	31	12	0	0	0	194	10	204
PACHUCA DE SOTO	432	0837	B	34	68	29	5	0	0	0	136	6	142
PACHUCA DE SOTO	433	0837	C1	38	70	24	2	0	0	0	134	3	137








RESULTADOS ELECTORALES AYUNTAMIENTOS 2005

Nombre	Listado Nominal	Casilla	Tipo Casilla								Votos Validos	Votos Nulos	Votos Totales
PACHUCA DE SOTO	333	0838	B	36	60	23	5	0	0	0	124	6	130
PACHUCA DE SOTO	639	0839	B	45	134	38	13	0	0	0	230	0	230
PACHUCA DE SOTO	468	0840	B	16	110	33	8	0	0	0	167	5	172
PACHUCA DE SOTO	469	0840	C1	25	109	60	10	0	0	0	204	7	211
PACHUCA DE SOTO	635	0841	B	57	141	37	5	0	0	0	240	10	250
PACHUCA DE SOTO	403	0842	B	38	83	29	6	0	0	0	156	2	158
PACHUCA DE SOTO	404	0842	C1	35	78	35	8	0	0	0	156	4	160
PACHUCA DE SOTO	485	0843	B	32	76	37	7	0	0	0	152	8	160
PACHUCA DE SOTO	486	0843	C1	37	57	46	9	0	0	0	149	24	173
PACHUCA DE SOTO	478	0844	B	27	92	40	6	0	0	0	165	17	182
PACHUCA DE SOTO	478	0844	C1	13	64	19	7	0	0	0	103	62	165
PACHUCA DE SOTO	577	0845	B	31	109	34	9	0	0	0	183	6	189
PACHUCA DE SOTO	442	0846	B	43	103	21	9	0	0	0	176	9	185
PACHUCA DE SOTO	443	0846	C1	37	89	24	11	0	0	0	161	12	173
PACHUCA DE SOTO	455	0847	B	34	113	45	9	0	0	0	201	5	206
PACHUCA DE SOTO	455	0847	C1	24	92	32	10	0	0	0	158	12	170
PACHUCA DE SOTO	519	0848	B	39	87	27	12	0	0	0	165	354	519
PACHUCA DE SOTO	519	0848	C1	38	98	29	9	0	0	0	174	7	181
PACHUCA DE SOTO	519	0848	C2	43	70	44	7	0	0	0	164	10	174
PACHUCA DE SOTO	551	0849	B	40	159	40	19	0	0	0	258	0	258
PACHUCA DE SOTO	749	0850	B	73	138	72	23	0	0	0	306	9	315
PACHUCA DE SOTO	749	0850	C1	62	153	91	15	0	0	0	321	5	326
PACHUCA DE SOTO	636	0851	B	49	149	75	14	0	0	0	287	349	636
PACHUCA DE SOTO	636	0851	C1	55	106	78	14	0	0	0	253	5	258
PACHUCA DE SOTO	650	0852	B	24	105	92	11	0	0	0	232	10	242
PACHUCA DE SOTO	650	0852	C1	26	114	75	14	0	0	0	229	12	241
PACHUCA DE SOTO	650	0852	C2	29	122	92	8	0	0	0	251	10	261
PACHUCA DE SOTO	651	0852	C3	24	121	73	6	0	0	0	224	5	229
PACHUCA DE SOTO	651	0852	C4	16	80	97	8	0	0	0	201	6	207
PACHUCA DE SOTO	619	0853	B	32	76	31	5	0	0	0	144	0	144
PACHUCA DE SOTO	620	0853	C1	55	96	54	6	0	0	0	211	14	225
PACHUCA DE SOTO	524	0854	B	39	111	50	8	0	0	0	208	9	217
PACHUCA DE SOTO	524	0854	C1	46	82	46	10	0	0	0	184	5	189
PACHUCA DE SOTO	525	0854	C2	42	87	48	20	0	0	0	197	6	203








RESULTADOS ELECTORALES AYUNTAMIENTOS 2005

Nombre	Listado Nominal	Casilla	Tipo Casilla								Votos Validos	Votos Nulos	Votos Totales
PACHUCA DE SOTO	514	0855	B	28	98	51	16	0	0	0	193	4	197
PACHUCA DE SOTO	515	0855	C1	41	93	62	10	0	0	0	206	2	208
PACHUCA DE SOTO	515	0855	C2	35	90	64	16	0	0	0	205	7	212
PACHUCA DE SOTO	516	0856	B	35	97	57	13	0	0	0	202	7	209
PACHUCA DE SOTO	516	0856	C1	38	93	43	11	0	0	0	185	6	191
PACHUCA DE SOTO	516	0856	C2	34	102	50	14	0	0	0	200	0	200
PACHUCA DE SOTO	603	0857	B	30	112	52	16	0	0	0	210	2	212
PACHUCA DE SOTO	603	0857	C1	25	114	62	10	0	0	0	211	2	213
PACHUCA DE SOTO	698	0858	B	52	126	60	13	0	0	0	251	7	258
PACHUCA DE SOTO	704	0859	B	40	122	61	10	0	0	0	233	4	237
PACHUCA DE SOTO	491	0860	B	52	82	35	9	0	0	0	178	4	182
PACHUCA DE SOTO	492	0860	C1	40	77	47	11	0	0	0	175	2	177
PACHUCA DE SOTO	722	0861	B	77	121	68	9	0	0	0	275	5	280
PACHUCA DE SOTO	385	0862	B	25	70	30	6	0	0	0	131	2	133
PACHUCA DE SOTO	385	0862	C1	28	63	42	4	0	0	0	137	11	148
PACHUCA DE SOTO	578	0863	B	21	97	19	10	0	0	0	147	7	154
PACHUCA DE SOTO	578	0863	C1	36	86	31	6	0	0	0	159	3	162
PACHUCA DE SOTO	579	0863	C2	31	92	24	8	0	0	0	155	4	159
PACHUCA DE SOTO	652	0864	B	33	72	89	9	0	0	0	203	5	208
PACHUCA DE SOTO	573	0865	B	32	96	36	7	0	0	0	171	13	184
PACHUCA DE SOTO	573	0865	C1	30	86	42	10	0	0	0	168	10	178
PACHUCA DE SOTO	604	0866	B	39	103	48	6	0	0	0	196	6	202
PACHUCA DE SOTO	605	0866	C1	39	99	49	19	0	0	0	206	9	215
PACHUCA DE SOTO	614	0867	B	28	102	44	12	0	0	0	186	26	212
PACHUCA DE SOTO	615	0867	C1	33	112	33	20	0	0	0	198	7	205
PACHUCA DE SOTO	602	0868	B	56	75	28	11	0	0	0	170	12	182
PACHUCA DE SOTO	602	0868	C1	33	94	46	5	0	0	0	178	8	186
PACHUCA DE SOTO	676	0869	B	61	117	64	10	0	0	0	252	0	252
PACHUCA DE SOTO	711	0870	B	44	107	46	17	0	0	0	214	9	223
PACHUCA DE SOTO	519	0871	B	38	98	32	5	0	0	0	173	1	174
PACHUCA DE SOTO	520	0871	C1	46	109	34	6	0	0	0	195	0	195
PACHUCA DE SOTO	377	0872	B	37	52	35	1	0	0	0	125	9	134
PACHUCA DE SOTO	378	0872	C1	41	83	35	7	0	0	0	166	0	166
PACHUCA DE SOTO	576	0873	B	57	132	64	11	0	0	0	264	14	278








RESULTADOS ELECTORALES AYUNTAMIENTOS 2005

Nombre	Listado Nominal	Casilla	Tipo Casilla								Votos Validos	Votos Nulos	Votos Totales
PACHUCA DE SOTO	577	0873	C1	65	132	56	11	0	0	0	264	0	264
PACHUCA DE SOTO	435	0874	B	23	69	40	10	0	0	0	142	2	144
PACHUCA DE SOTO	435	0874	C1	42	94	37	8	0	0	0	181	4	185
PACHUCA DE SOTO	475	0875	B	35	106	35	8	0	0	0	184	21	205
PACHUCA DE SOTO	476	0875	C1	26	116	36	15	0	0	0	193	5	198
PACHUCA DE SOTO	728	0876	B	60	144	65	19	0	0	0	288	14	302
PACHUCA DE SOTO	729	0876	C1	61	141	70	16	0	0	0	288	0	288
PACHUCA DE SOTO	555	0877	B	21	88	83	12	0	0	0	204	8	212
PACHUCA DE SOTO	555	0877	C1	37	81	73	12	0	0	0	203	5	208
PACHUCA DE SOTO	630	0878	B	50	138	47	16	0	0	0	251	2	253
PACHUCA DE SOTO	630	0878	C1	46	121	49	24	0	0	0	240	6	246
PACHUCA DE SOTO	630	0878	C2	43	142	46	16	0	0	0	247	9	256
PACHUCA DE SOTO	736	0879	B	49	139	56	16	0	0	0	260	10	270
PACHUCA DE SOTO	737	0879	C1	58	139	57	16	0	0	0	270	14	284
PACHUCA DE SOTO	737	0879	C2	57	134	44	18	0	0	0	253	0	253
PACHUCA DE SOTO	737	0879	C3	46	127	39	18	0	0	0	230	14	244
PACHUCA DE SOTO	723	0880	B	35	124	47	14	0	0	0	220	3	223
PACHUCA DE SOTO	724	0880	C1	44	107	50	15	0	0	0	216	6	222
PACHUCA DE SOTO	724	0880	C2	41	144	42	23	0	0	0	250	8	258
PACHUCA DE SOTO	724	0880	C3	36	118	48	21	0	0	0	223	3	226
PACHUCA DE SOTO	724	0880	C4	41	125	57	24	0	0	0	247	9	256
PACHUCA DE SOTO	724	0880	C5	47	115	65	10	0	0	0	237	6	243
PACHUCA DE SOTO	724	0880	C6	34	114	54	14	0	0	0	216	6	222
PACHUCA DE SOTO	724	0880	C7	34	123	45	19	0	0	0	221	499	720
PACHUCA DE SOTO	536	0881	B	39	110	49	20	0	0	0	218	2	220
PACHUCA DE SOTO	536	0881	C1	36	112	51	18	0	0	0	217	5	222
PACHUCA DE SOTO	532	0882	B	51	114	55	9	0	0	0	229	10	239
PACHUCA DE SOTO	533	0882	C1	40	106	57	11	0	0	0	214	5	219
PACHUCA DE SOTO	389	0883	B	30	77	35	10	0	0	0	152	5	157
PACHUCA DE SOTO	390	0883	C1	27	64	43	6	0	0	0	140	0	140
PACHUCA DE SOTO	418	0884	B	49	123	36	5	0	0	0	213	1	214
PACHUCA DE SOTO	418	0884	C1	38	122	45	14	0	0	0	219	7	226
PACHUCA DE SOTO	595	0885	B	65	129	63	18	0	0	0	275	5	280
PACHUCA DE SOTO	595	0885	C1	57	129	59	20	0	0	0	265	11	276








RESULTADOS ELECTORALES AYUNTAMIENTOS 2005

Nombre	Listado Nominal	Casilla	Tipo Casilla								Votos Validos	Votos Nulos	Votos Totales
PACHUCA DE SOTO	749	0886	B	61	178	80	18	0	0	0	337	13	350
PACHUCA DE SOTO	649	0887	B	73	107	64	15	0	0	0	259	8	267
PACHUCA DE SOTO	650	0887	C1	60	110	52	23	0	0	0	245	10	255
PACHUCA DE SOTO	550	0888	B	56	90	69	27	0	0	0	242	0	242
PACHUCA DE SOTO	551	0888	C1	62	127	67	22	0	0	0	278	12	290
PACHUCA DE SOTO	398	0889	B	42	69	51	12	0	0	0	174	7	181
PACHUCA DE SOTO	398	0889	C1	43	89	48	14	0	0	0	194	3	197
PACHUCA DE SOTO	490	0890	B	51	108	53	15	0	0	0	227	9	236
PACHUCA DE SOTO	490	0890	C1	49	92	58	11	0	0	0	210	5	215
PACHUCA DE SOTO	484	0891	B	46	95	33	14	0	0	0	188	0	188
PACHUCA DE SOTO	485	0891	C1	41	82	41	22	0	0	0	186	10	196
PACHUCA DE SOTO	623	0892	B	66	128	57	17	0	0	0	268	14	282
PACHUCA DE SOTO	387	0893	B	56	78	45	3	0	0	0	182	6	188
PACHUCA DE SOTO	434	0894	B	41	81	44	5	0	0	0	171	10	181
PACHUCA DE SOTO	435	0894	C1	35	94	51	7	0	0	0	187	8	195
PACHUCA DE SOTO	531	0895	B	31	103	38	8	0	0	0	180	0	180
PACHUCA DE SOTO	532	0895	C1	35	84	60	11	0	0	0	190	12	202
PACHUCA DE SOTO	535	0896	B	39	98	76	11	0	0	0	224	4	228
PACHUCA DE SOTO	535	0896	C1	40	107	65	10	0	0	0	222	12	234
PACHUCA DE SOTO	698	0897	B	56	107	51	21	0	0	0	235	13	248
PACHUCA DE SOTO	699	0897	C1	63	104	60	17	0	0	0	244	11	255
PACHUCA DE SOTO	745	0898	B	46	123	41	12	0	0	0	222	6	228
PACHUCA DE SOTO	746	0898	C1	64	113	47	24	0	0	0	248	9	257
PACHUCA DE SOTO	470	0899	B	40	76	43	11	0	0	0	170	7	177
PACHUCA DE SOTO	470	0899	C1	32	81	50	9	0	0	0	172	5	177
PACHUCA DE SOTO	532	0900	B	47	88	59	7	0	0	0	201	5	206
PACHUCA DE SOTO	532	0900	C1	51	79	44	11	0	0	0	185	7	192
PACHUCA DE SOTO	533	0900	C2	67	91	60	6	0	0	0	224	4	228
PACHUCA DE SOTO	571	0901	B	49	100	62	12	0	0	0	223	7	230
PACHUCA DE SOTO	572	0901	C1	55	103	51	20	0	0	0	229	11	240
PACHUCA DE SOTO	578	0902	B	46	126	41	12	0	0	0	225	7	232
PACHUCA DE SOTO	579	0902	C1	43	129	44	9	0	0	0	225	9	234
PACHUCA DE SOTO	579	0902	C2	45	105	44	17	0	0	0	211	8	219
PACHUCA DE SOTO	566	0903	B	38	100	70	9	0	0	0	217	9	226








RESULTADOS ELECTORALES AYUNTAMIENTOS 2005

Nombre	Listado Nominal	Casilla	Tipo Casilla								Votos Validos	Votos Nulos	Votos Totales
PACHUCA DE SOTO	567	0903	C1	48	80	51	15	0	0	0	194	8	202
PACHUCA DE SOTO	617	0904	B	66	135	90	11	0	0	0	302	6	308
PACHUCA DE SOTO	618	0904	C1	68	141	91	16	0	0	0	316	10	326
PACHUCA DE SOTO	724	0905	B	62	145	67	18	0	0	0	292	9	301
PACHUCA DE SOTO	686	0906	B	87	130	69	12	0	0	0	298	12	310
PACHUCA DE SOTO	438	0907	B	46	84	57	10	0	0	0	197	9	206
PACHUCA DE SOTO	439	0907	C1	54	115	55	15	0	0	0	239	6	245
PACHUCA DE SOTO	427	0908	B	43	101	48	8	0	0	0	200	4	204
PACHUCA DE SOTO	428	0908	C1	42	92	45	10	0	0	0	189	0	189
PACHUCA DE SOTO	747	0909	B	62	165	98	18	0	0	0	343	15	358
PACHUCA DE SOTO	747	0909	C1	82	158	103	11	0	0	0	354	0	354
PACHUCA DE SOTO	541	0910	B	33	90	48	14	0	0	0	185	7	192
PACHUCA DE SOTO	541	0910	C1	38	73	58	13	0	0	0	182	2	184
PACHUCA DE SOTO	541	0910	C2	30	95	68	12	0	0	0	205	6	211
PACHUCA DE SOTO	654	0911	B	48	142	40	14	0	0	0	244	5	249
PACHUCA DE SOTO	654	0911	C1	30	119	57	23	0	0	0	229	7	236
PACHUCA DE SOTO	654	0911	C2	41	110	46	18	0	0	0	215	12	227
PACHUCA DE SOTO	662	0912	B	61	132	75	22	0	0	0	290	8	298
PACHUCA DE SOTO	663	0912	C1	67	119	68	19	0	0	0	273	13	286
PACHUCA DE SOTO	748	0913	B	42	95	50	20	0	0	0	207	36	243
PACHUCA DE SOTO	748	0913	C1	41	125	79	13	0	0	0	258	3	261
PACHUCA DE SOTO	614	0914	B	34	93	28	5	0	0	0	160	10	170
PACHUCA DE SOTO	615	0914	C1	40	84	47	10	0	0	0	181	4	185
PACHUCA DE SOTO	615	0914	C2	34	93	43	11	0	0	0	181	8	189
PACHUCA DE SOTO	523	0915	B	23	91	34	14	0	0	0	162	4	166
PACHUCA DE SOTO	523	0915	C1	22	80	39	13	0	0	0	154	3	157
PACHUCA DE SOTO	523	0915	C2	30	80	27	13	0	0	0	150	4	154
PACHUCA DE SOTO	565	0916	B	31	98	53	18	0	0	0	200	2	202
PACHUCA DE SOTO	566	0916	C1	26	104	29	19	0	0	0	178	11	189
PACHUCA DE SOTO	566	0916	C2	28	98	31	13	0	0	0	170	17	187
PACHUCA DE SOTO	733	0917	B	32	99	48	6	0	0	0	185	1	186
PACHUCA DE SOTO	733	0917	C1	28	107	42	13	0	0	0	190	3	193
PACHUCA DE SOTO	733	0917	C2	36	90	37	13	0	0	0	176	3	179
PACHUCA DE SOTO	733	0917	C3	30	106	46	10	0	0	0	192	8	200








RESULTADOS ELECTORALES AYUNTAMIENTOS 2005

Nombre	Listado Nominal	Casilla	Tipo Casilla								Votos Validos	Votos Nulos	Votos Totales
PACHUCA DE SOTO	734	0917	C4	28	102	49	17	0	0	0	196	9	205
PACHUCA DE SOTO	734	0917	C5	39	93	52	15	0	0	0	199	9	208
PACHUCA DE SOTO	734	0917	C6	24	93	47	9	0	0	0	173	6	179
PACHUCA DE SOTO	734	0917	C7	27	80	47	5	0	0	0	159	69	228
PACHUCA DE SOTO	701	0918	B	48	110	51	14	0	0	0	223	3	226
PACHUCA DE SOTO	701	0918	C1	36	95	52	11	0	0	0	194	10	204
PACHUCA DE SOTO	702	0918	C2	43	94	43	15	0	0	0	195	8	203
PACHUCA DE SOTO	544	0919	B	42	94	41	12	0	0	0	189	11	200
PACHUCA DE SOTO	544	0919	C1	31	81	39	16	0	0	0	167	5	172
PACHUCA DE SOTO	545	0919	C2	37	89	49	18	0	0	0	193	3	196
PACHUCA DE SOTO	688	0920	B	56	125	49	9	0	0	0	239	37	276
PACHUCA DE SOTO	689	0920	C1	63	147	78	14	0	0	0	302	8	310
PACHUCA DE SOTO	541	0921	B	36	111	52	13	0	0	0	212	0	212
PACHUCA DE SOTO	542	0921	C1	63	108	58	10	0	0	0	239	11	250
PACHUCA DE SOTO	534	0922	B	41	99	46	9	0	0	0	195	8	203
PACHUCA DE SOTO	534	0922	C1	30	96	46	17	0	0	0	189	4	193
PACHUCA DE SOTO	535	0922	C2	32	101	48	16	0	0	0	197	1	198
PACHUCA DE SOTO	720	0923	B	48	129	57	12	0	0	0	246	10	256
PACHUCA DE SOTO	721	0923	C1	57	137	49	16	0	0	0	259	12	271
PACHUCA DE SOTO	480	0924	B	29	125	37	14	0	0	0	205	12	217
PACHUCA DE SOTO	480	0924	C1	33	83	29	12	0	0	0	157	7	164
PACHUCA DE SOTO	630	0925	B	54	106	71	17	0	0	0	248	13	261
PACHUCA DE SOTO	630	0925	C1	59	107	50	12	0	0	0	228	4	232
PACHUCA DE SOTO	481	0926	B	46	98	49	11	0	0	0	204	5	209
PACHUCA DE SOTO	482	0926	C1	42	111	38	20	0	0	0	211	8	219
PACHUCA DE SOTO	641	0927	B	72	114	38	13	0	0	0	237	4	241
PACHUCA DE SOTO	605	0928	B	44	109	62	9	0	0	0	224	6	230
PACHUCA DE SOTO	605	0928	C1	50	101	74	13	0	0	0	238	5	243
PACHUCA DE SOTO	606	0928	C2	59	98	51	12	0	0	0	220	2	222
PACHUCA DE SOTO	606	0928	C3	62	111	62	9	0	0	0	244	6	250
PACHUCA DE SOTO	606	0928	C4	71	94	77	9	0	0	0	251	6	257
PACHUCA DE SOTO	575	0929	B	39	105	46	20	0	0	0	210	16	226
PACHUCA DE SOTO	576	0929	C1	43	121	50	11	0	0	0	225	10	235
PACHUCA DE SOTO	590	0930	B	27	98	36	11	0	0	0	172	20	192








RESULTADOS ELECTORALES AYUNTAMIENTOS 2005

Nombre	Listado Nominal	Casilla	Tipo Casilla								Votos Validos	Votos Nulos	Votos Totales
PACHUCA DE SOTO	590	0930	C1	26	97	38	13	0	0	0	174	11	185
PACHUCA DE SOTO	591	0930	C2	40	94	48	5	0	0	0	187	5	192
PACHUCA DE SOTO	632	0931	B	28	90	30	10	0	0	0	158	14	172
PACHUCA DE SOTO	632	0931	C1	23	103	29	8	0	0	0	163	4	167
PACHUCA DE SOTO	563	0932	B	18	84	32	9	0	0	0	143	39	182
PACHUCA DE SOTO	563	0932	C1	22	74	43	9	0	0	0	148	28	176
PACHUCA DE SOTO	564	0932	C2	30	89	35	7	0	0	0	161	11	172
PACHUCA DE SOTO	564	0932	C3	41	80	41	10	0	0	0	172	40	212
PACHUCA DE SOTO	666	0933	B	77	140	81	9	0	0	0	307	0	307
PACHUCA DE SOTO	666	0933	C1	68	144	61	8	0	0	0	281	8	289
PACHUCA DE SOTO	666	0933	C2	68	151	73	8	0	0	0	300	7	307
PACHUCA DE SOTO	730	0934	B	60	120	58	12	0	0	0	250	7	257
PACHUCA DE SOTO	730	0934	C1	59	134	63	17	0	0	0	273	12	285
PACHUCA DE SOTO	730	0934	C2	49	114	53	8	0	0	0	224	9	233
PACHUCA DE SOTO	730	0934	C3	36	106	55	13	0	0	0	210	9	219
PACHUCA DE SOTO	730	0934	C4	53	110	57	13	0	0	0	233	5	238
PACHUCA DE SOTO	730	0934	C5	55	125	57	6	0	0	0	243	8	251
PACHUCA DE SOTO	730	0934	C6	45	108	66	13	0	0	0	232	7	239
PACHUCA DE SOTO	656	0935	B	46	87	41	8	0	0	0	182	0	182
PACHUCA DE SOTO	656	0935	C1	41	66	32	8	0	0	0	147	10	157
PACHUCA DE SOTO	656	0935	C2	40	90	41	6	0	0	0	177	16	193
PACHUCA DE SOTO	657	0935	C3	34	97	36	6	0	0	0	173	8	181
PACHUCA DE SOTO	657	0935	C4	45	81	42	12	0	0	0	180	6	186
PACHUCA DE SOTO	714	0936	B	36	123	35	13	0	0	0	207	9	216
PACHUCA DE SOTO	714	0936	C1	41	93	59	8	0	0	0	201	9	210
PACHUCA DE SOTO	593	0937	B	34	107	34	8	0	0	0	183	6	189
PACHUCA DE SOTO	593	0937	C1	39	119	46	4	0	0	0	208	7	215
PACHUCA DE SOTO	668	0938	B	31	101	44	4	0	0	0	180	1	181
PACHUCA DE SOTO	668	0938	C1	40	90	46	10	0	0	0	186	8	194
PACHUCA DE SOTO	668	0938	C2	30	88	53	14	0	0	0	185	4	189
PACHUCA DE SOTO	669	0938	C3	44	98	41	5	0	0	0	188	0	188
PACHUCA DE SOTO	689	0939	B	50	118	55	20	0	0	0	243	0	243
PACHUCA DE SOTO	689	0939	C1	33	122	59	14	0	0	0	228	5	233
PACHUCA DE SOTO	690	0939	C2	51	102	61	18	0	0	0	232	6	238








RESULTADOS ELECTORALES AYUNTAMIENTOS 2005

Nombre	Listado Nominal	Casilla	Tipo Casilla								Votos Validos	Votos Nulos	Votos Totales
PACHUCA DE SOTO	626	0940	B	26	101	32	17	0	0	0	176	9	185
PACHUCA DE SOTO	626	0940	C1	30	117	32	13	0	0	0	192	7	199
PACHUCA DE SOTO	626	0940	C2	32	127	35	12	0	0	0	206	0	206
PACHUCA DE SOTO	724	0941	B	32	119	33	47	0	0	0	231	11	242
PACHUCA DE SOTO	724	0941	C1	39	113	34	0	0	0	0	186	11	197
PACHUCA DE SOTO	572	0942	B	54	102	47	40	0	0	0	243	11	254
PACHUCA DE SOTO	573	0942	C1	58	111	44	30	0	0	0	243	7	250
PACHUCA DE SOTO	674	0943	B	59	149	81	12	0	0	0	301	11	312
PACHUCA DE SOTO	674	0943	C1	51	148	86	15	0	0	0	300	7	307
PACHUCA DE SOTO	692	0944	B	43	107	46	13	0	0	0	209	1	210
PACHUCA DE SOTO	692	0944	C1	43	119	57	14	0	0	0	233	10	243
PACHUCA DE SOTO	728	0945	B	57	131	60	30	0	0	0	278	3	281
PACHUCA DE SOTO	423	0946	B	24	79	26	14	0	0	0	143	5	148
PACHUCA DE SOTO	424	0946	C1	14	94	26	8	0	0	0	142	282	424
PACHUCA DE SOTO	408	0947	B	22	62	29	8	0	0	0	121	4	125
PACHUCA DE SOTO	409	0947	C1	25	79	35	7	0	0	0	146	6	152
PACHUCA DE SOTO	683	0948	B	40	122	58	19	0	0	0	239	12	251
PACHUCA DE SOTO	683	0948	C1	35	145	55	20	0	0	0	255	5	260
PACHUCA DE SOTO	684	0948	C2	34	125	57	15	0	0	0	231	7	238
PACHUCA DE SOTO	573	0949	B	30	103	42	11	0	0	0	186	13	199
PACHUCA DE SOTO	573	0949	C1	37	104	34	9	0	0	0	184	4	188
PACHUCA DE SOTO	517	0950	B	29	122	30	25	0	0	0	206	0	206
PACHUCA DE SOTO	518	0950	C1	44	109	25	11	0	0	0	189	6	195
PACHUCA DE SOTO	716	0951	B	45	122	52	14	0	0	0	233	8	241
PACHUCA DE SOTO	716	0951	C1	38	126	53	14	0	0	0	231	7	238
PACHUCA DE SOTO	717	0951	C2	54	131	63	16	0	0	0	264	11	275
PACHUCA DE SOTO	649	0952	B	28	102	52	12	0	0	0	194	7	201
PACHUCA DE SOTO	649	0952	C1	39	95	52	8	0	0	0	194	0	194
PACHUCA DE SOTO	649	0952	C2	30	88	46	13	0	0	0	177	3	180
PACHUCA DE SOTO	650	0952	C3	39	93	49	19	0	0	0	200	4	204
PACHUCA DE SOTO	628	0953	B	29	106	48	15	0	0	0	198	7	205
PACHUCA DE SOTO	628	0953	C1	25	87	55	8	0	0	0	175	13	188
PACHUCA DE SOTO	628	0953	C2	28	102	71	15	0	0	0	216	4	220
PACHUCA DE SOTO	628	0953	C3	29	99	56	8	0	0	0	192	1	193








RESULTADOS ELECTORALES AYUNTAMIENTOS 2005

Nombre	Listado Nominal	Casilla	Tipo Casilla								Votos Validos	Votos Nulos	Votos Totales
PACHUCA DE SOTO	629	0953	C4	27	96	48	8	0	0	0	179	3	182
PACHUCA DE SOTO	612	0954	B	33	85	32	7	0	0	0	157	9	166
PACHUCA DE SOTO	612	0954	C1	34	74	31	9	0	0	0	148	5	153
PACHUCA DE SOTO	612	0954	C2	38	84	41	17	0	0	0	180	6	186
PACHUCA DE SOTO	612	0954	C3	30	76	41	11	0	0	0	158	0	158
PACHUCA DE SOTO	613	0954	C4	28	72	32	9	0	0	0	141	1	142
PACHUCA DE SOTO	603	0955	B	27	74	37	8	0	0	0	146	0	146
PACHUCA DE SOTO	603	0955	C1	31	87	35	8	0	0	0	161	8	169
PACHUCA DE SOTO	603	0955	C2	21	90	28	7	0	0	0	146	8	154
PACHUCA DE SOTO	604	0955	C3	33	90	37	13	0	0	0	173	7	180
PACHUCA DE SOTO	604	0955	C4	22	92	59	10	0	0	0	183	3	186
PACHUCA DE SOTO	739	0956	B	84	116	69	18	0	0	0	287	0	287
PACHUCA DE SOTO	739	0956	C1	58	115	69	11	0	0	0	253	10	263
PACHUCA DE SOTO	739	0956	C2	65	107	61	7	0	0	0	240	9	249
PACHUCA DE SOTO	659	0957	B	39	130	107	12	0	0	0	288	7	295
PACHUCA DE SOTO	660	0957	C1	34	122	81	9	0	0	0	246	0	246
PACHUCA DE SOTO	660	0957	C2	40	129	86	15	0	0	0	270	7	277
PACHUCA DE SOTO	660	0957	C3	30	98	85	12	0	0	0	225	5	230
PACHUCA DE SOTO	386	0958	B	111	76	29	2	0	0	0	218	9	227
PACHUCA DE SOTO	387	0958	C1	67	70	39	9	0	0	0	185	2	187
PACHUCA DE SOTO	719	0959	B	37	121	62	14	0	0	0	234	4	238
PACHUCA DE SOTO	719	0959	C1	56	107	58	11	0	0	0	232	13	245
PACHUCA DE SOTO	720	0959	C2	43	105	66	20	0	0	0	234	10	244
PACHUCA DE SOTO	548	0960	B	35	103	30	4	0	0	0	172	11	183
PACHUCA DE SOTO	548	0960	C1	34	103	34	13	0	0	0	184	8	192
PACHUCA DE SOTO	549	0960	C2	39	94	47	23	0	0	0	203	0	203
PACHUCA DE SOTO	560	0961	B	38	135	71	13	0	0	0	257	15	272
PACHUCA DE SOTO	560	0961	C1	41	131	68	14	0	0	0	254	9	263
TOTAL PACHUCA DE SOTO	184068			12862	32221	15393	3831	0	0	0	64307	3849	68156
PISAFLORES	645	0962	B	168	216	18	8	0	0	0	410	8	418
PISAFLORES	645	0962	C1	166	178	26	12	0	0	0	382	9	391
PISAFLORES	646	0962	C2	178	168	25	10	0	0	0	381	12	393
PISAFLORES	488	0963	B	72	204	13	4	0	0	0	293	16	309








RESULTADOS ELECTORALES AYUNTAMIENTOS 2005

Nombre	Listado Nominal	Casilla	Tipo Casilla								Votos Validos	Votos Nulos	Votos Totales
PISAFLORES	303	0964	B	110	87	5	6	0	0	0	208	12	220
PISAFLORES	263	0965	B	84	85	3	0	0	0	0	172	3	175
PISAFLORES	344	0966	B	86	118	2	5	0	0	0	211	7	218
PISAFLORES	631	0967	B	131	237	2	1	0	0	0	371	0	371
PISAFLORES	350	0967	X	30	176	3	2	0	0	0	211	12	223
PISAFLORES	139	0968	B	63	10	1	2	0	0	0	76	10	86
PISAFLORES	254	0969	B	51	94	3	1	0	0	0	149	6	155
PISAFLORES	398	0970	B	54	209	0	0	0	0	0	263	0	263
PISAFLORES	399	0970	C1	63	183	0	2	0	0	0	248	0	248
PISAFLORES	357	0971	B	146	87	3	0	0	0	0	236	3	239
PISAFLORES	445	0972	B	119	149	1	3	0	0	0	272	12	284
PISAFLORES	446	0972	C1	106	139	3	5	0	0	0	253	193	446
PISAFLORES	428	0972	X	102	159	3	0	0	0	0	264	3	267
PISAFLORES	369	0973	B	41	137	3	1	0	0	0	182	187	369
PISAFLORES	401	0974	B	51	139	10	1	0	0	0	201	13	214
PISAFLORES	333	0975	B	127	67	12	5	0	0	0	211	9	220
PISAFLORES	349	0976	B	92	118	5	5	0	0	0	220	129	349
PISAFLORES	198	0977	B	83	44	3	1	0	0	0	131	5	136
PISAFLORES	475	0978	B	129	191	2	3	0	0	0	325	5	330
PISAFLORES	202	0979	B	53	83	1	1	0	0	0	138	2	140
PISAFLORES	167	0980	B	42	81	1	1	0	0	0	125	1	126
PISAFLORES	347	0981	B	116	75	10	3	0	0	0	204	134	338
TOTAL PISAFLORES	10022			2463	3434	158	82	0	0	0	6137	791	6928
PROGRESO DE OBREGÓN	693	0982	B	149	123	157	0	0	9	0	438	6	444
PROGRESO DE OBREGÓN	694	0982	C1	130	112	137	0	0	4	0	383	7	390
PROGRESO DE OBREGÓN	656	0983	B	119	122	163	0	0	5	0	409	4	413
PROGRESO DE OBREGÓN	656	0983	C1	91	116	156	0	0	3	0	366	4	370
PROGRESO DE OBREGÓN	656	0983	C2	135	114	135	0	0	4	0	388	4	392
PROGRESO DE OBREGÓN	581	0984	B	140	84	128	0	0	4	0	356	11	367
PROGRESO DE OBREGÓN	581	0984	C1	123	84	146	0	0	6	0	359	3	362
PROGRESO DE OBREGÓN	518	0985	B	109	139	101	0	0	5	0	354	3	357
PROGRESO DE OBREGÓN	519	0985	C1	106	110	104	0	0	6	0	326	0	326
PROGRESO DE OBREGÓN	690	0986	B	126	134	109	0	0	9	0	378	7	385








RESULTADOS ELECTORALES AYUNTAMIENTOS 2005

Nombre	Listado Nominal	Casilla	Tipo Casilla								Votos Validos	Votos Nulos	Votos Totales
PROGRESO DE OBREGÓN	691	0986	C1	124	121	151	0	0	4	0	400	7	407
PROGRESO DE OBREGÓN	559	0987	B	141	117	81	0	0	12	0	351	2	353
PROGRESO DE OBREGÓN	559	0987	C1	152	80	117	0	0	10	0	359	7	366
PROGRESO DE OBREGÓN	560	0987	C2	143	88	87	0	0	3	0	321	2	323
PROGRESO DE OBREGÓN	585	0988	B	127	92	105	0	0	6	0	330	6	336
PROGRESO DE OBREGÓN	585	0988	C1	112	95	122	0	0	4	0	333	3	336
PROGRESO DE OBREGÓN	586	0988	C2	116	129	87	0	0	4	0	336	6	342
PROGRESO DE OBREGÓN	134	0989	B	9	37	24	0	0	1	0	71	1	72
PROGRESO DE OBREGÓN	428	0990	B	51	64	105	0	0	1	0	221	8	229
PROGRESO DE OBREGÓN	523	0991	B	44	64	171	0	0	2	0	281	5	286
PROGRESO DE OBREGÓN	524	0991	C1	54	79	146	0	0	2	0	281	4	285
PROGRESO DE OBREGÓN	524	0991	C2	41	76	166	0	0	2	0	285	5	290
PROGRESO DE OBREGÓN	612	0992	B	82	103	150	0	0	12	0	347	8	355
PROGRESO DE OBREGÓN	613	0992	C1	70	103	170	0	0	1	0	344	5	349
PROGRESO DE OBREGÓN	641	0993	B	87	166	110	0	0	16	0	379	5	384
TOTAL PROGRESO DE OBREGÓN	14368			2581	2552	3128	0	0	135	0	8396	123	8519
SAN AGUSTÍN METZQUITILÁN	596	0994	B	203	101	73	32	0	0	0	409	6	415
SAN AGUSTÍN METZQUITILÁN	597	0994	C1	210	123	68	26	0	0	0	427	2	429
SAN AGUSTÍN METZQUITILÁN	597	0994	C2	180	121	91	38	0	0	0	430	0	430
SAN AGUSTÍN METZQUITILÁN	230	0995	B	35	53	47	6	0	0	0	141	6	147
SAN AGUSTÍN METZQUITILÁN	460	0996	B	105	60	56	66	0	0	0	287	11	298
SAN AGUSTÍN METZQUITILÁN	461	0996	C1	136	53	37	56	0	0	0	282	8	290
SAN AGUSTÍN METZQUITILÁN	640	0997	B	186	118	41	85	0	0	0	430	6	436
SAN AGUSTÍN METZQUITILÁN	169	0998	B	22	2	6	95	0	0	0	125	2	127
SAN AGUSTÍN METZQUITILÁN	332	0999	B	107	32	7	76	0	0	0	222	6	228
SAN AGUSTÍN METZQUITILÁN	455	1000	B	163	11	110	36	0	0	0	320	5	325
SAN AGUSTÍN METZQUITILÁN	520	1001	B	187	46	46	22	0	0	0	301	6	307
SAN AGUSTÍN METZQUITILÁN	572	1002	B	122	56	215	5	0	0	0	398	9	407
SAN AGUSTÍN METZQUITILÁN	134	1003	B	26	26	9	8	0	0	0	69	4	73
SAN AGUSTÍN METZQUITILÁN	146	1004	B	40	19	28	7	0	0	0	94	0	94
SAN AGUSTÍN METZQUITILÁN	493	1005	B	73	59	92	12	0	0	0	236	11	247
SAN AGUSTÍN METZQUITILÁN	267	1006	B	91	27	46	5	0	0	0	169	2	171
SAN AGUSTÍN METZQUITILÁN	137	1007	B	27	13	26	28	0	0	0	94	3	97








RESULTADOS ELECTORALES AYUNTAMIENTOS 2005

Nombre	Listado Nominal	Casilla	Tipo Casilla								Votos Validos	Votos Nulos	Votos Totales
TOTAL SAN AGUSTÍN METZQUITILÁN	6806			1913	920	998	603	0	0	0	4434	87	4521
SAN AGUSTÍN TLAXIACA	553	1008	B	93	133	105	5	0	0	12	348	8	356
SAN AGUSTÍN TLAXIACA	553	1008	C1	112	113	107	3	0	0	5	340	9	349
SAN AGUSTÍN TLAXIACA	553	1008	C2	93	125	89	5	0	0	17	329	0	329
SAN AGUSTÍN TLAXIACA	654	1009	B	143	147	127	3	0	0	6	426	0	426
SAN AGUSTÍN TLAXIACA	655	1009	C1	174	137	80	10	0	0	17	418	13	431
SAN AGUSTÍN TLAXIACA	589	1010	B	101	101	147	23	0	0	5	377	3	380
SAN AGUSTÍN TLAXIACA	590	1010	C1	104	145	128	23	0	0	4	404	9	413
SAN AGUSTÍN TLAXIACA	590	1010	C2	87	118	136	27	0	0	5	373	12	385
SAN AGUSTÍN TLAXIACA	519	1011	B	140	91	90	8	0	0	10	339	4	343
SAN AGUSTÍN TLAXIACA	519	1011	C1	124	69	127	8	0	0	3	331	10	341
SAN AGUSTÍN TLAXIACA	520	1011	C2	122	108	89	4	0	0	14	337	8	345
SAN AGUSTÍN TLAXIACA	502	1012	B	110	154	35	1	0	0	2	302	7	309
SAN AGUSTÍN TLAXIACA	736	1013	B	114	128	116	0	0	0	5	363	10	373
SAN AGUSTÍN TLAXIACA	736	1013	C1	93	126	95	2	0	0	10	326	8	334
SAN AGUSTÍN TLAXIACA	605	1014	B	113	108	46	6	0	0	21	294	8	302
SAN AGUSTÍN TLAXIACA	606	1014	C1	132	103	39	1	0	0	18	293	9	302
SAN AGUSTÍN TLAXIACA	507	1015	B	118	99	30	1	0	0	16	264	7	271
SAN AGUSTÍN TLAXIACA	507	1015	C1	81	113	44	2	0	0	16	256	8	264
SAN AGUSTÍN TLAXIACA	698	1016	B	114	124	79	6	0	0	4	327	7	334
SAN AGUSTÍN TLAXIACA	699	1016	C1	102	127	40	7	0	0	12	288	13	301
SAN AGUSTÍN TLAXIACA	568	1017	B	126	112	34	9	0	0	15	296	4	300
SAN AGUSTÍN TLAXIACA	204	1018	B	19	23	67	4	0	0	3	116	4	120
SAN AGUSTÍN TLAXIACA	352	1019	B	105	63	36	1	0	0	3	208	6	214
SAN AGUSTÍN TLAXIACA	615	1020	B	141	129	32	6	0	0	3	311	7	318
SAN AGUSTÍN TLAXIACA	616	1020	C1	168	125	35	6	0	0	5	339	0	339
SAN AGUSTÍN TLAXIACA	469	1021	B	105	79	35	1	0	0	6	226	9	235
SAN AGUSTÍN TLAXIACA	469	1021	C1	132	95	13	3	0	0	1	244	4	248
SAN AGUSTÍN TLAXIACA	535	1022	B	142	120	60	3	0	0	5	330	12	342
SAN AGUSTÍN TLAXIACA	550	1023	B	64	23	52	3	0	0	107	249	4	253
SAN AGUSTÍN TLAXIACA	306	1024	B	65	48	70	1	0	0	1	185	8	193
SAN AGUSTÍN TLAXIACA	505	1025	B	65	68	43	13	0	0	13	202	10	212
TOTAL SAN AGUSTÍN TLAXIACA	17080			3402	3254	2226	195	0	0	364	9441	221	9662








RESULTADOS ELECTORALES AYUNTAMIENTOS 2005

Nombre	Listado Nominal	Casilla	Tipo Casilla								Votos Validos	Votos Nulos	Votos Totales	
SAN BARTOLO TUTOTEPEC	684	1026	B	7	256	192	0	0	0	0	455	11	466	
SAN BARTOLO TUTOTEPEC	684	1026	C1	13	243	166	0	0	0	0	422	21	443	
SAN BARTOLO TUTOTEPEC	694	1027	B	9	249	216	0	0	0	0	474	29	503	
SAN BARTOLO TUTOTEPEC	694	1027	C1	27	273	200	0	0	0	0	500	13	513	
SAN BARTOLO TUTOTEPEC	694	1027	C2	8	195	226	0	0	0	0	429	29	458	
SAN BARTOLO TUTOTEPEC	359	1028	B	8	86	80	0	0	0	0	174	9	183	
SAN BARTOLO TUTOTEPEC	204	1029	B	46	71	26	0	0	0	0	143	10	153	
SAN BARTOLO TUTOTEPEC	705	1030	B	88	247	125	0	0	0	0	460	19	479	
SAN BARTOLO TUTOTEPEC	380	1031	B	5	70	123	0	0	0	0	198	15	213	
SAN BARTOLO TUTOTEPEC	381	1031	C1	3	65	124	0	0	0	0	192	23	215	
SAN BARTOLO TUTOTEPEC	617	1032	B	9	175	175	0	0	0	0	359	32	391	
SAN BARTOLO TUTOTEPEC	166	1033	B											
SAN BARTOLO TUTOTEPEC	409	1034	B	3	101	77	0	0	0	0	181	33	214	
SAN BARTOLO TUTOTEPEC	410	1034	C1	2	83	96	0	0	0	0	181	12	193	
SAN BARTOLO TUTOTEPEC	366	1035	B	2	77	119	0	0	0	0	198	10	208	
SAN BARTOLO TUTOTEPEC	511	1036	B	4	65	200	0	0	0	0	269	26	295	
SAN BARTOLO TUTOTEPEC	511	1036	C1	6	72	185	0	0	0	0	263	0	263	
SAN BARTOLO TUTOTEPEC	605	1037	B	12	165	173	0	0	0	0	350	18	368	
SAN BARTOLO TUTOTEPEC	297	1038	B	16	39	115	0	0	0	0	170	16	186	
SAN BARTOLO TUTOTEPEC	467	1039	B	8	164	142	0	0	0	0	314	21	335	
SAN BARTOLO TUTOTEPEC	467	1039	C1	2	145	131	0	0	0	0	278	38	316	
SAN BARTOLO TUTOTEPEC	227	1040	B	2	50	54	0	0	0	0	106	16	122	
SAN BARTOLO TUTOTEPEC	191	1041	B											
SAN BARTOLO TUTOTEPEC	189	1042	B	14	69	45	0	0	0	0	128	4	132	
TOTAL SAN BARTOLO TUTOTEPEC	10912			294	2960	2990	0	0	0	0	6244	405	6649	
SAN FELIPE ORIZATLÁN	406	1043	B	126	120	24	0	0	0	0	270	8	278	
SAN FELIPE ORIZATLÁN	407	1043	C1	130	115	50	0	0	0	0	295	2	297	
SAN FELIPE ORIZATLÁN	637	1044	B	269	189	15	0	0	0	0	473	11	484	
SAN FELIPE ORIZATLÁN	637	1044	C1	225	175	24	0	0	0	0	424	21	445	
SAN FELIPE ORIZATLÁN	637	1044	C2	298	171	10	0	0	0	0	479	9	488	
SAN FELIPE ORIZATLÁN	636	1045	B	197	211	23	0	0	0	0	431	9	440	
SAN FELIPE ORIZATLÁN	637	1045	C1	198	209	26	0	0	0	0	433	26	459	








RESULTADOS ELECTORALES AYUNTAMIENTOS 2005

Nombre	Listado Nominal	Casilla	Tipo Casilla								Votos Validos	Votos Nulos	Votos Totales
SAN FELIPE ORIZATLÁN	637	1045	C2	228	203	11	0	0	0	0	442	0	442
SAN FELIPE ORIZATLÁN	737	1046	B	273	246	22	0	0	0	0	541	12	553
SAN FELIPE ORIZATLÁN	634	1047	B	181	218	5	0	0	0	0	404	16	420
SAN FELIPE ORIZATLÁN	611	1048	B	152	207	29	0	0	0	0	388	0	388
SAN FELIPE ORIZATLÁN	611	1048	C1	150	208	38	0	0	0	0	396	17	413
SAN FELIPE ORIZATLÁN	718	1049	B	204	223	13	0	0	0	0	440	40	480
SAN FELIPE ORIZATLÁN	481	1050	B	154	105	37	0	0	0	0	296	23	319
SAN FELIPE ORIZATLÁN	481	1050	C1	149	102	39	0	0	0	0	290	30	320
SAN FELIPE ORIZATLÁN	629	1051	B	171	197	13	0	0	0	0	381	38	419
SAN FELIPE ORIZATLÁN	417	1052	B	136	150	28	0	0	0	0	314	10	324
SAN FELIPE ORIZATLÁN	682	1053	B	243	146	29	0	0	0	0	418	31	449
SAN FELIPE ORIZATLÁN	323	1054	B	102	121	7	0	0	0	0	230	13	243
SAN FELIPE ORIZATLÁN	489	1055	B	136	150	24	0	0	0	0	310	19	329
SAN FELIPE ORIZATLÁN	489	1055	C1	143	113	20	0	0	0	0	276	16	292
SAN FELIPE ORIZATLÁN	418	1056	B	99	104	53	0	0	0	0	256	18	274
SAN FELIPE ORIZATLÁN	418	1056	C1	95	88	66	0	0	0	0	249	25	274
SAN FELIPE ORIZATLÁN	748	1057	B	206	254	89	0	0	0	0	549	0	549
SAN FELIPE ORIZATLÁN	483	1058	B	104	178	33	0	0	0	0	315	25	340
SAN FELIPE ORIZATLÁN	523	1059	B	94	142	111	0	0	0	0	347	176	523
SAN FELIPE ORIZATLÁN	524	1059	C1	102	146	118	0	0	0	0	366	158	524
SAN FELIPE ORIZATLÁN	520	1060	B	57	83	175	0	0	0	0	315	6	321
SAN FELIPE ORIZATLÁN	520	1060	C1	58	129	153	0	0	0	0	340	27	367
SAN FELIPE ORIZATLÁN	521	1060	C2	73	125	136	0	0	0	0	334	187	521
SAN FELIPE ORIZATLÁN	564	1061	B	161	177	21	0	0	0	0	359	15	374
SAN FELIPE ORIZATLÁN	564	1061	C1	174	185	7	0	0	0	0	366	11	377
SAN FELIPE ORIZATLÁN	565	1061	C2	169	199	12	0	0	0	0	380	9	389
SAN FELIPE ORIZATLÁN	565	1061	C3	189	164	10	0	0	0	0	363	6	369
SAN FELIPE ORIZATLÁN	564	1062	B	90	174	103	0	0	0	0	367	42	409
SAN FELIPE ORIZATLÁN	564	1062	C1	87	192	98	0	0	0	0	377	28	405
SAN FELIPE ORIZATLÁN	564	1062	C2	109	181	90	0	0	0	0	380	18	398
SAN FELIPE ORIZATLÁN	422	1063	B	96	114	40	0	0	0	0	250	0	250
SAN FELIPE ORIZATLÁN	422	1063	C1	103	119	32	0	0	0	0	254	50	304
SAN FELIPE ORIZATLÁN	299	1064	B	14	158	38	0	0	0	0	210	13	223
SAN FELIPE ORIZATLÁN	451	1065	B	118	134	19	0	0	0	0	271	18	289








RESULTADOS ELECTORALES AYUNTAMIENTOS 2005

Nombre	Listado Nominal	Casilla	Tipo Casilla								Votos Validos	Votos Nulos	Votos Totales
SAN FELIPE ORIZATLÁN	706	1066	B	88	368	12	0	0	0	0	468	0	468
TOTAL SAN FELIPE ORIZATLÁN	22861			6151	6993	1903	0	0	0	0	15047	1183	16230
SAN SALVADOR	624	1067	B	12	111	212	25	0	4	0	364	0	364
SAN SALVADOR	624	1067	C1	15	136	181	26	0	4	0	362	0	362
SAN SALVADOR	581	1068	B	7	122	104	9	0	0	0	242	11	253
SAN SALVADOR	581	1068	C1	8	155	111	5	0	3	0	282	10	292
SAN SALVADOR	471	1069	B	3	42	64	11	0	1	0	121	16	137
SAN SALVADOR	534	1070	B	4	97	102	22	0	3	0	228	21	249
SAN SALVADOR	535	1070	C1	5	107	86	25	0	0	0	223	35	258
SAN SALVADOR	407	1071	B	2	65	120	72	0	0	0	259	2	261
SAN SALVADOR	437	1072	B	4	117	53	60	0	0	0	234	7	241
SAN SALVADOR	438	1072	C1	4	92	90	50	0	0	0	236	9	245
SAN SALVADOR	448	1073	B	5	57	79	47	0	1	0	189	1	190
SAN SALVADOR	449	1073	C1	1	65	85	26	0	0	0	177	53	230
SAN SALVADOR	392	1074	B	6	71	45	20	0	1	0	143	0	143
SAN SALVADOR	393	1074	C1	4	49	55	16	0	2	0	126	3	129
SAN SALVADOR	426	1075	B	4	42	119	36	0	0	0	201	5	206
SAN SALVADOR	648	1076	B	5	109	91	154	0	0	0	359	19	378
SAN SALVADOR	435	1077	B	46	72	73	7	0	0	0	198	5	203
SAN SALVADOR	539	1078	B	5	87	145	6	0	2	0	245	3	248
SAN SALVADOR	539	1078	C1	8	96	120	12	0	1	0	237	10	247
SAN SALVADOR	584	1079	B	15	95	105	54	0	1	0	270	6	276
SAN SALVADOR	584	1079	C1	36	71	99	62	0	0	0	268	5	273
SAN SALVADOR	584	1079	C2	19	80	79	42	0	0	0	220	0	220
SAN SALVADOR	576	1080	B	8	137	160	25	0	1	0	331	4	335
SAN SALVADOR	608	1081	B	10	82	97	55	0	14	0	258	9	267
SAN SALVADOR	339	1082	B	6	107	83	23	0	3	0	222	3	225
SAN SALVADOR	268	1083	B	13	53	58	19	0	2	0	145	3	148
SAN SALVADOR	400	1084	B	4	83	145	6	0	0	0	238	9	247
SAN SALVADOR	401	1084	C1	4	72	130	27	0	0	0	233	2	235
SAN SALVADOR	630	1085	B	5	80	184	36	0	0	0	305	5	310
SAN SALVADOR	631	1085	C1	2	106	192	24	0	0	0	324	2	326
SAN SALVADOR	631	1085	C2	5	73	189	31	0	3	0	301	5	306








RESULTADOS ELECTORALES AYUNTAMIENTOS 2005

Nombre	Listado Nominal	Casilla	Tipo Casilla								Votos Validos	Votos Nulos	Votos Totales
SAN SALVADOR	654	1086	B	1	226	136	4	0	0	0	367	0	367
SAN SALVADOR	742	1087	B	6	267	245	4	0	1	0	523	6	529
SAN SALVADOR	742	1087	C1	7	214	295	5	0	1	0	522	12	534
SAN SALVADOR	528	1088	B	2	128	170	6	0	0	0	306	0	306
SAN SALVADOR	528	1088	C1	2	144	152	4	0	1	0	303	8	311
SAN SALVADOR	539	1089	B	3	193	72	5	0	0	0	273	0	273
SAN SALVADOR	395	1090	B	1	135	122	4	0	0	0	262	4	266
SAN SALVADOR	396	1090	C1	2	142	113	1	0	0	0	258	4	262
TOTAL SAN SALVADOR	20261			299	4180	4761	1066	0	49	0	10355	297	10652
SANTIAGO DE ANAYA	714	1091	B	0	245	108	0	0	0	0	353	3	356
SANTIAGO DE ANAYA	715	1091	C1	0	276	96	0	0	0	0	372	21	393
SANTIAGO DE ANAYA	159	1092	B	0	27	20	0	0	0	0	47	11	58
SANTIAGO DE ANAYA	113	1093	B	0	32	23	0	0	0	0	55	0	55
SANTIAGO DE ANAYA	185	1094	B	0	74	20	0	0	0	0	94	3	97
SANTIAGO DE ANAYA	106	1095	B	0	50	18	0	0	0	0	68	0	68
SANTIAGO DE ANAYA	749	1096	B	0	180	140	0	0	0	0	320	10	330
SANTIAGO DE ANAYA	370	1097	B	0	101	59	0	0	0	0	160	9	169
SANTIAGO DE ANAYA	374	1098	B	0	147	37	0	0	0	0	184	7	191
SANTIAGO DE ANAYA	559	1099	B	0	100	136	0	0	0	0	236	0	236
SANTIAGO DE ANAYA	560	1099	C1	0	86	121	0	0	0	0	207	13	220
SANTIAGO DE ANAYA	560	1099	C2	0	99	102	0	0	0	0	201	10	211
SANTIAGO DE ANAYA	519	1100	B	0	121	86	0	0	0	0	207	0	207
SANTIAGO DE ANAYA	519	1100	C1	0	134	89	0	0	0	0	223	7	230
SANTIAGO DE ANAYA	493	1101	B	0	99	131	0	0	0	0	230	0	230
SANTIAGO DE ANAYA	385	1102	B	0	83	88	0	0	0	0	171	7	178
SANTIAGO DE ANAYA	267	1103	B	0	69	48	0	0	0	0	117	4	121
SANTIAGO DE ANAYA	238	1104	B	0	45	50	0	0	0	0	95	2	97
SANTIAGO DE ANAYA	581	1105	B	0	124	180	0	0	0	0	304	14	318
SANTIAGO DE ANAYA	410	1106	B	0	204	38	0	0	0	0	242	4	246
SANTIAGO DE ANAYA	431	1107	B	0	97	102	0	0	0	0	199	14	213
SANTIAGO DE ANAYA	420	1108	B	0	94	64	0	0	0	0	158	4	162
SANTIAGO DE ANAYA	732	1109	B	0	243	100	0	0	0	0	343	10	353
TOTAL SANTIAGO DE ANAYA	10159			0	2730	1856	0	0	0	0	4586	153	4739








RESULTADOS ELECTORALES AYUNTAMIENTOS 2005

Nombre	Listado Nominal	Casilla	Tipo Casilla								Votos Validos	Votos Nulos	Votos Totales
SANTIAGO TULANTEPEC DE LUGO GU	703	1110	B	57	169	90	3	0	0	0	319	13	332
SANTIAGO TULANTEPEC DE LUGO GU	703	1110	C1	60	162	88	3	0	0	0	313	5	318
SANTIAGO TULANTEPEC DE LUGO GU	703	1110	C2	45	158	82	6	0	0	0	291	8	299
SANTIAGO TULANTEPEC DE LUGO GU	656	1111	B	123	153	100	5	0	0	0	381	4	385
SANTIAGO TULANTEPEC DE LUGO GU	656	1111	C1	113	144	111	5	0	0	0	373	0	373
SANTIAGO TULANTEPEC DE LUGO GU	657	1111	C2	88	170	131	3	0	0	0	392	11	403
SANTIAGO TULANTEPEC DE LUGO GU	573	1112	B	103	155	67	8	0	0	0	333	4	337
SANTIAGO TULANTEPEC DE LUGO GU	573	1112	C1	91	148	67	7	0	0	0	313	6	319
SANTIAGO TULANTEPEC DE LUGO GU	574	1112	C2	111	133	82	4	0	0	0	330	3	333
SANTIAGO TULANTEPEC DE LUGO GU	549	1113	B	57	145	83	8	0	0	0	293	0	293
SANTIAGO TULANTEPEC DE LUGO GU	549	1113	C1	62	148	84	7	0	0	0	301	5	306
SANTIAGO TULANTEPEC DE LUGO GU	549	1113	C2	56	147	85	4	0	0	0	292	5	297
SANTIAGO TULANTEPEC DE LUGO GU	680	1114	B	53	191	89	10	0	0	0	343	4	347
SANTIAGO TULANTEPEC DE LUGO GU	680	1114	C1	74	148	102	10	0	0	0	334	12	346
SANTIAGO TULANTEPEC DE LUGO GU	680	1114	C2	50	159	74	14	0	0	0	297	9	306
SANTIAGO TULANTEPEC DE LUGO GU	680	1114	C3	67	163	88	16	0	0	0	334	7	341
SANTIAGO TULANTEPEC DE LUGO GU	681	1114	C4	48	170	102	16	0	0	0	336	8	344
SANTIAGO TULANTEPEC DE LUGO GU	303	1115	B	51	81	22	1	0	0	0	155	8	163
SANTIAGO TULANTEPEC DE LUGO GU	714	1116	B	31	120	94	2	0	0	0	247	6	253
SANTIAGO TULANTEPEC DE LUGO GU	714	1116	C1	48	121	61	3	0	0	0	233	30	263
SANTIAGO TULANTEPEC DE LUGO GU	714	1116	C2	63	107	81	3	0	0	0	254	7	261
SANTIAGO TULANTEPEC DE LUGO GU	714	1116	C3	57	143	77	3	0	0	0	280	12	292
SANTIAGO TULANTEPEC DE LUGO GU	417	1117	B	20	91	91	6	0	0	0	208	9	217
SANTIAGO TULANTEPEC DE LUGO GU	418	1117	C1	15	102	88	10	0	0	0	215	4	219
SANTIAGO TULANTEPEC DE LUGO GU	717	1118	B	57	179	81	8	0	0	0	325	9	334
SANTIAGO TULANTEPEC DE LUGO GU	717	1118	C1	68	122	100	13	0	0	0	303	14	317
SANTIAGO TULANTEPEC DE LUGO GU	717	1118	C2	71	195	84	10	0	0	0	360	6	366
SANTIAGO TULANTEPEC DE LUGO GU	309	1119	B	10	78	62	2	0	0	0	152	0	152
SANTIAGO TULANTEPEC DE LUGO GU	726	1120	B	82	276	106	7	0	0	0	471	2	473
TOTAL SANTIAGO TULANTEPEC DE LUGO	18026			1831	4278	2472	197	0	0	0	8778	211	8989
SINGUILUCAN	727	1121	B	114	103	6	196	56	0	0	475	7	482
SINGUILUCAN	727	1121	C1	118	114	4	195	59	0	0	490	0	490








RESULTADOS ELECTORALES AYUNTAMIENTOS 2005

Nombre	Listado Nominal	Casilla	Tipo Casilla								Votos Validos	Votos Nulos	Votos Totales
SINGUILUCAN	727	1121	C2	103	110	12	195	44	0	0	464	11	475
SINGUILUCAN	601	1122	B	112	102	5	127	40	0	0	386	0	386
SINGUILUCAN	601	1122	C1	119	123	4	120	32	0	0	398	14	412
SINGUILUCAN	694	1123	B	61	125	102	29	55	0	0	372	12	384
SINGUILUCAN	694	1123	C1	36	121	129	21	55	0	0	362	333	695
SINGUILUCAN	561	1124	B	111	43	45	41	92	0	0	332	5	337
SINGUILUCAN	495	1125	B	45	73	33	70	90	0	0	311	10	321
SINGUILUCAN	495	1125	C1	46	101	24	44	72	0	0	287	0	287
SINGUILUCAN	429	1126	B	28	79	8	59	55	0	0	229	9	238
SINGUILUCAN	369	1127	B	29	91	2	56	72	0	0	250	7	257
SINGUILUCAN	576	1128	B	125	109	6	97	11	0	0	348	14	362
SINGUILUCAN	517	1129	B	25	155	7	75	14	0	0	276	8	284
SINGUILUCAN	621	1130	B	8	159	3	139	93	0	0	402	13	415
SINGUILUCAN	537	1131	B	70	148	54	36	18	0	0	326	7	333
TOTAL SINGUILUCAN	9371			1150	1756	444	1500	858	0	0	5708	450	6158
TASQUILLO	645	1132	B	30	89	144	0	119	0	0	382	8	390
TASQUILLO	587	1133	B	32	120	118	0	42	0	0	312	0	312
TASQUILLO	588	1133	C1	47	96	124	0	55	0	0	322	2	324
TASQUILLO	510	1134	B	14	74	140	0	56	0	0	284	4	288
TASQUILLO	511	1134	C1	15	74	119	0	64	0	0	272	6	278
TASQUILLO	511	1134	C2	13	81	129	0	71	0	0	294	5	299
TASQUILLO	475	1135	B	9	124	45	0	24	0	0	202	20	222
TASQUILLO	149	1136	B	2	18	16	0	29	0	0	65	2	67
TASQUILLO	597	1137	B	4	138	120	0	43	0	0	305	7	312
TASQUILLO	679	1138	B	15	74	205	0	65	0	0	359	11	370
TASQUILLO	431	1139	B	11	26	131	0	46	0	0	214	1	215
TASQUILLO	100	1140	B	3	5	17	0	25	0	0	50	2	52
TASQUILLO	330	1141	B	11	71	33	0	17	0	0	132	8	140
TASQUILLO	674	1142	B	13	89	102	0	77	0	0	281	41	322
TASQUILLO	278	1143	B	5	54	30	0	51	0	0	140	1	141
TASQUILLO	383	1144	B	3	69	111	0	5	0	0	188	7	195
TASQUILLO	375	1145	B	16	30	126	0	17	0	0	189	10	199
TASQUILLO	700	1146	B	31	70	146	0	49	0	0	296	13	309








RESULTADOS ELECTORALES AYUNTAMIENTOS 2005

Nombre	Listado Nominal	Casilla	Tipo Casilla								Votos Validos	Votos Nulos	Votos Totales
TASQUILLO	343	1147	B	13	55	111	0	8	0	0	187	4	191
TASQUILLO	572	1148	B	7	34	178	0	58	0	0	277	0	277
TASQUILLO	471	1149	B	11	72	133	0	18	0	0	234	4	238
TASQUILLO	588	1150	B	14	87	34	0	85	0	0	220	16	236
TASQUILLO	589	1150	C1	13	89	19	0	96	0	0	217	13	230
TASQUILLO	529	1151	B	5	18	137	0	79	0	0	239	5	244
TASQUILLO	529	1151	C1	6	21	109	0	84	0	0	220	11	231
TASQUILLO	529	1151	C2	5	12	108	0	70	0	0	195	0	195
TOTAL TASQUILLO	12673			348	1690	2685	0	1353	0	0	6076	201	6277
TECOZAUTLA	663	1152	B	154	94	127	0	0	0	0	375	8	383
TECOZAUTLA	663	1152	C1	172	82	99	0	0	0	0	353	12	365
TECOZAUTLA	663	1152	C2	154	86	120	0	0	0	0	360	9	369
TECOZAUTLA	707	1153	B	145	75	184	0	0	0	0	404	21	425
TECOZAUTLA	707	1153	C1	126	94	176	0	0	0	0	396	11	407
TECOZAUTLA	708	1153	C2	144	99	156	0	0	0	0	399	13	412
TECOZAUTLA	613	1154	B	52	92	50	0	0	0	0	194	9	203
TECOZAUTLA	530	1155	B	57	105	38	0	0	0	0	200	16	216
TECOZAUTLA	578	1156	B	79	37	68	0	0	0	0	184	7	191
TECOZAUTLA	654	1157	B	136	112	84	0	0	0	0	332	14	346
TECOZAUTLA	654	1157	C1	133	109	90	0	0	0	0	332	0	332
TECOZAUTLA	748	1158	B	20	10	351	0	0	0	0	381	1	382
TECOZAUTLA	511	1159	B	98	43	32	0	0	0	0	173	5	178
TECOZAUTLA	512	1159	C1	96	52	18	0	0	0	0	166	9	175
TECOZAUTLA	512	1159	C2	92	57	55	0	0	0	0	204	10	214
TECOZAUTLA	728	1160	B	46	75	129	0	0	0	0	250	26	276
TECOZAUTLA	515	1161	B	44	85	94	0	0	0	0	223	19	242
TECOZAUTLA	516	1161	C1	59	76	128	0	0	0	0	263	17	280
TECOZAUTLA	688	1162	B	75	198	59	0	0	0	0	332	21	353
TECOZAUTLA	688	1162	C1	57	181	66	0	0	0	0	304	14	318
TECOZAUTLA	442	1163	B	54	103	49	0	0	0	0	206	6	212
TECOZAUTLA	442	1163	C1	63	63	61	0	0	0	0	187	19	206
TECOZAUTLA	357	1164	B	101	82	33	0	0	0	0	216	6	222
TECOZAUTLA	405	1165	B	41	32	149	0	0	0	0	222	12	234








RESULTADOS ELECTORALES AYUNTAMIENTOS 2005

Nombre	Listado Nominal	Casilla	Tipo Casilla								Votos Validos	Votos Nulos	Votos Totales
TECOZAUTLA	314	1166	B	42	41	51	0	0	0	0	134	19	153
TECOZAUTLA	263	1167	B	27	45	25	0	0	0	0	97	6	103
TECOZAUTLA	620	1168	B	26	41	123	0	0	0	0	190	38	228
TECOZAUTLA	259	1169	B	51	103	9	0	0	0	0	163	9	172
TECOZAUTLA	415	1170	B	79	47	68	0	0	0	0	194	23	217
TECOZAUTLA	415	1170	C1	70	48	72	0	0	0	0	190	225	415
TECOZAUTLA	422	1171	B	48	62	14	0	0	0	0	124	9	133
TECOZAUTLA	423	1171	C1	61	67	14	0	0	0	0	142	12	154
TECOZAUTLA	268	1172	B	45	90	17	0	0	0	0	152	11	163
TECOZAUTLA	399	1173	B	64	86	45	0	0	0	0	195	7	202
TECOZAUTLA	400	1173	C1	34	93	39	0	0	0	0	166	10	176
TECOZAUTLA	707	1174	B	84	159	98	0	0	0	0	341	16	357
TECOZAUTLA	708	1174	C1	107	128	133	0	0	0	0	368	19	387
TECOZAUTLA	710	1175	B	78	140	125	0	0	0	0	343	16	359
TECOZAUTLA	238	1176	B	50	31	37	0	0	0	0	118	11	129
TOTAL TECOZAUTLA	20765			3064	3223	3286	0	0	0	0	9573	716	10289
TENANGO DE DORIA	403	1177	B	3	75	179	0	0	0	0	257	11	268
TENANGO DE DORIA	404	1177	C1	9	70	163	0	0	0	0	242	0	242
TENANGO DE DORIA	576	1178	B	5	167	190	0	0	0	0	362	10	372
TENANGO DE DORIA	576	1178	C1	4	132	213	0	0	0	0	349	0	349
TENANGO DE DORIA	576	1178	C2	6	149	224	0	0	0	0	379	12	391
TENANGO DE DORIA	344	1179	B	1	88	110	0	0	0	0	199	8	207
TENANGO DE DORIA	662	1180	B	7	153	220	0	0	0	0	380	22	402
TENANGO DE DORIA	662	1180	C1	5	180	212	0	0	0	0	397	18	415
TENANGO DE DORIA	626	1181	B	0	0	0	0	0	0	0	0	0	0
TENANGO DE DORIA	383	1182	B	7	121	84	0	0	0	0	212	18	230
TENANGO DE DORIA	427	1183	B	1	97	118	0	0	0	0	216	0	216
TENANGO DE DORIA	428	1183	C1	2	86	116	0	0	0	0	204	10	214
TENANGO DE DORIA	358	1184	B	4	79	115	0	0	0	0	198	13	211
TENANGO DE DORIA	489	1185	B	3	108	180	0	0	0	0	291	18	309
TENANGO DE DORIA	398	1186	B	2	91	158	0	0	0	0	251	19	270
TENANGO DE DORIA	459	1187	B	0	117	148	0	0	0	0	265	7	272
TENANGO DE DORIA	500	1188	B	3	157	81	0	0	0	0	241	14	255








RESULTADOS ELECTORALES AYUNTAMIENTOS 2005

Nombre	Listado Nominal	Casilla	Tipo Casilla								Votos Validos	Votos Nulos	Votos Totales
TENANGO DE DORIA	501	1188	C1	6	176	90	0	0	0	0	272	21	293
TENANGO DE DORIA	742	1189	B	3	205	165	0	0	0	0	373	22	395
TENANGO DE DORIA	713	1190	B	10	141	208	0	0	0	0	359	25	384
TOTAL TENANGO DE DORIA	10227			81	2392	2974	0	0	0	0	5447	248	5695
TEPEAPULCO	582	1191	B	25	43	79	7	29	14	0	197	8	205
TEPEAPULCO	582	1191	C1	21	61	88	8	40	13	0	231	6	237
TEPEAPULCO	582	1191	C2	24	35	77	13	44	14	0	207	14	221
TEPEAPULCO	520	1192	B	20	32	72	19	29	4	0	176	14	190
TEPEAPULCO	520	1192	C1	21	51	56	10	25	5	0	168	10	178
TEPEAPULCO	521	1192	C2	25	39	59	14	24	9	0	170	9	179
TEPEAPULCO	704	1193	B	26	105	92	30	27	12	0	292	8	300
TEPEAPULCO	705	1193	C1	36	103	94	28	35	14	0	310	11	321
TEPEAPULCO	620	1194	B	19	54	91	13	34	5	0	216	5	221
TEPEAPULCO	456	1195	B	20	58	62	14	15	2	0	171	0	171
TEPEAPULCO	457	1195	C1	25	51	73	12	25	16	0	202	1	203
TEPEAPULCO	614	1196	B	40	73	95	12	44	6	0	270	12	282
TEPEAPULCO	615	1196	C1	46	61	101	20	32	6	0	266	16	282
TEPEAPULCO	595	1197	B	27	68	108	23	29	9	0	264	7	271
TEPEAPULCO	595	1197	C1	33	57	99	19	33	11	0	252	0	252
TEPEAPULCO	595	1197	C2	15	68	115	22	18	8	0	246	8	254
TEPEAPULCO	738	1198	B	28	100	167	29	22	5	0	351	11	362
TEPEAPULCO	644	1199	B	35	57	114	14	54	5	0	279	0	279
TEPEAPULCO	644	1199	C1	30	73	145	13	40	7	0	308	10	318
TEPEAPULCO	263	1200	B	10	45	13	14	15	0	0	97	5	102
TEPEAPULCO	404	1201	B	16	47	12	26	17	9	0	127	2	129
TEPEAPULCO	526	1202	B	11	93	36	52	48	0	0	240	9	249
TEPEAPULCO	108	1203	B	6	36	9	7	3	0	0	61	3	64
TEPEAPULCO	408	1204	B	13	83	34	14	19	3	0	166	10	176
TEPEAPULCO	724	1205	B	20	72	34	96	40	4	0	266	21	287
TEPEAPULCO	628	1206	B	42	42	33	44	33	16	0	210	4	214
TEPEAPULCO	515	1207	B	63	53	35	30	40	7	0	228	5	233
TEPEAPULCO	433	1208	B	49	31	30	13	30	1	0	154	0	154
TEPEAPULCO	434	1208	C1	40	41	35	12	23	7	0	158	4	162








RESULTADOS ELECTORALES AYUNTAMIENTOS 2005

Nombre	Listado Nominal	Casilla	Tipo Casilla								Votos Validos	Votos Nulos	Votos Totales
TEPEAPULCO	626	1209	B	43	30	45	23	53	7	0	201	26	227
TEPEAPULCO	627	1209	C1	34	42	46	27	44	8	0	201	9	210
TEPEAPULCO	495	1210	B	40	38	53	23	13	6	0	173	6	179
TEPEAPULCO	495	1210	C1	36	45	51	18	6	6	0	162	16	178
TEPEAPULCO	428	1211	B	55	50	34	30	28	6	0	203	4	207
TEPEAPULCO	428	1211	C1	45	38	48	23	21	5	0	180	2	182
TEPEAPULCO	745	1212	B	95	73	74	44	47	9	0	342	9	351
TEPEAPULCO	746	1212	C1	76	78	54	51	48	14	0	321	30	351
TEPEAPULCO	532	1213	B	61	40	33	29	36	14	0	213	5	218
TEPEAPULCO	533	1213	C1	52	39	40	33	36	12	0	212	3	215
TEPEAPULCO	473	1214	B	34	28	30	20	34	12	0	158	7	165
TEPEAPULCO	474	1214	C1	29	32	33	15	35	14	0	158	2	160
TEPEAPULCO	707	1215	B	86	72	54	51	59	11	0	333	11	344
TEPEAPULCO	708	1215	C1	68	35	40	45	49	11	0	248	0	248
TEPEAPULCO	418	1216	B	38	36	28	21	24	4	0	151	28	179
TEPEAPULCO	419	1216	C1	31	36	35	15	17	6	0	140	38	178
TEPEAPULCO	599	1217	B	80	66	68	37	32	10	0	293	7	300
TEPEAPULCO	599	1217	C1	61	50	58	39	27	7	0	242	5	247
TEPEAPULCO	517	1218	B	78	52	26	45	34	4	0	239	7	246
TEPEAPULCO	518	1218	C1	58	68	43	52	21	10	0	252	9	261
TEPEAPULCO	418	1219	B	38	37	22	37	22	0	0	156	6	162
TEPEAPULCO	419	1219	C1	40	40	38	18	23	5	0	164	6	170
TEPEAPULCO	750	1220	B	118	76	60	53	38	14	0	359	7	366
TEPEAPULCO	750	1220	C1	83	64	62	69	29	11	0	318	11	329
TEPEAPULCO	584	1221	B	70	56	64	63	17	12	0	282	4	286
TEPEAPULCO	584	1221	C1	72	39	44	38	21	11	0	225	46	271
TEPEAPULCO	623	1222	B	50	55	36	50	28	8	0	227	2	229
TEPEAPULCO	624	1222	C1	48	39	43	59	34	5	0	228	6	234
TEPEAPULCO	470	1223	B	29	43	36	44	5	3	0	160	4	164
TEPEAPULCO	471	1223	C1	45	31	29	46	20	7	0	178	0	178
TEPEAPULCO	602	1224	B	60	45	44	33	35	10	0	227	2	229
TEPEAPULCO	602	1224	C1	67	56	42	33	48	5	0	251	3	254
TEPEAPULCO	602	1224	C2	62	41	46	45	46	5	0	245	6	251
TEPEAPULCO	415	1225	B	40	34	43	32	11	7	0	167	0	167








RESULTADOS ELECTORALES AYUNTAMIENTOS 2005

Nombre	Listado Nominal	Casilla	Tipo Casilla								Votos Validos	Votos Nulos	Votos Totales
TEPEAPULCO	415	1225	C1	33	33	44	33	26	1	0	170	0	170
TEPEAPULCO	674	1226	B	43	70	40	20	65	11	0	249	21	270
TEPEAPULCO	659	1227	B	31	99	35	130	21	6	0	322	9	331
TEPEAPULCO	613	1228	B	27	132	39	13	22	2	0	235	10	245
TEPEAPULCO	613	1228	C1	43	102	39	16	18	6	0	224	8	232
TOTAL TEPEAPULCO	37707			2885	3772	3757	2101	2060	517	0	15092	588	15680
TEPEHUACÁN DE GUERRERO	648	1229	B	7	226	159	67	0	0	0	459	15	474
TEPEHUACÁN DE GUERRERO	369	1230	B	134	113	8	4	0	0	0	259	110	369
TEPEHUACÁN DE GUERRERO	142	1231	B	3	47	47	4	0	0	0	101	0	101
TEPEHUACÁN DE GUERRERO	674	1232	B	40	263	228	3	0	0	0	534	1	535
TEPEHUACÁN DE GUERRERO	323	1233	B	4	110	111	0	0	0	0	225	3	228
TEPEHUACÁN DE GUERRERO	282	1234	B	18	55	81	4	0	0	0	158	124	282
TEPEHUACÁN DE GUERRERO	340	1235	B	9	88	105	4	0	0	0	206	8	214
TEPEHUACÁN DE GUERRERO	408	1236	B	99	120	19	5	0	0	0	243	0	243
TEPEHUACÁN DE GUERRERO	409	1236	C1	89	143	19	2	0	0	0	253	12	265
TEPEHUACÁN DE GUERRERO	477	1237	B	3	124	236	4	0	0	0	367	12	379
TEPEHUACÁN DE GUERRERO	477	1237	C1	2	131	225	6	0	0	0	364	0	364
TEPEHUACÁN DE GUERRERO	108	1238	B	0	12	61	1	0	0	0	74	3	77
TEPEHUACÁN DE GUERRERO	109	1239	B	0	46	30	1	0	0	0	77	0	77
TEPEHUACÁN DE GUERRERO	454	1240	B	76	47	76	26	0	0	0	225	55	280
TEPEHUACÁN DE GUERRERO	455	1240	C1	76	73	81	23	0	0	0	253	43	296
TEPEHUACÁN DE GUERRERO	266	1241	B	1	123	49	1	0	0	0	174	5	179
TEPEHUACÁN DE GUERRERO	506	1242	B	2	212	54	5	0	0	0	273	8	281
TEPEHUACÁN DE GUERRERO	599	1243	B	0	235	168	3	0	0	0	406	9	415
TEPEHUACÁN DE GUERRERO	381	1244	B	3	111	163	6	0	0	0	283	11	294
TEPEHUACÁN DE GUERRERO	434	1245	B	3	76	235	6	0	0	0	320	0	320
TEPEHUACÁN DE GUERRERO	598	1246	B	11	177	166	15	0	0	0	369	8	377
TEPEHUACÁN DE GUERRERO	206	1247	B	1	78	42	2	0	0	0	123	83	206
TEPEHUACÁN DE GUERRERO	296	1248	B	2	136	54	3	0	0	0	195	13	208
TEPEHUACÁN DE GUERRERO	460	1249	B	6	202	52	3	0	0	0	263	0	263
TEPEHUACÁN DE GUERRERO	461	1249	C1	3	216	49	2	0	0	0	270	0	270
TEPEHUACÁN DE GUERRERO	427	1250	B	0	183	131	1	0	0	0	315	2	317
TEPEHUACÁN DE GUERRERO	340	1251	B	3	58	177	5	0	0	0	243	15	258








RESULTADOS ELECTORALES AYUNTAMIENTOS 2005

Nombre	Listado Nominal	Casilla	Tipo Casilla								Votos Validos	Votos Nulos	Votos Totales
TEPEHUACÁN DE GUERRERO	225	1252	B	0	57	123	2	0	0	0	182	43	225
TEPEHUACÁN DE GUERRERO	522	1253	B	2	162	194	8	0	0	0	366	0	366
TEPEHUACÁN DE GUERRERO	501	1254	B	3	196	73	11	0	0	0	283	37	320
TEPEHUACÁN DE GUERRERO	160	1255	B	1	55	53	2	0	0	0	111	5	116
TEPEHUACÁN DE GUERRERO	110	1256	B	0	27	40	1	0	0	0	68	4	72
TEPEHUACÁN DE GUERRERO	154	1257	B	0	86	23	4	0	0	0	113	0	113
TEPEHUACÁN DE GUERRERO	380	1258	B	10	163	105	4	0	0	0	282	32	314
TEPEHUACÁN DE GUERRERO	313	1259	B	1	97	135	3	0	0	0	236	6	242
TEPEHUACÁN DE GUERRERO	648	1260	B	20	114	210	7	0	0	0	351	195	546
TEPEHUACÁN DE GUERRERO	222	1261	B	7	51	29	1	0	0	0	88	8	96
TOTAL TEPEHUACÁN DE GUERRERO	13884			639	4413	3811	249	0	0	0	9112	870	9982
TEPEJI DEL RÍO DE OCAMPO	670	1262	B	19	95	63	1	69	38	0	285	0	285
TEPEJI DEL RÍO DE OCAMPO	671	1262	C1	20	99	57	5	64	24	0	269	7	276
TEPEJI DEL RÍO DE OCAMPO	648	1263	B	30	70	43	4	111	14	0	272	0	272
TEPEJI DEL RÍO DE OCAMPO	648	1263	C1	25	65	43	0	91	10	0	234	0	234
TEPEJI DEL RÍO DE OCAMPO	648	1263	C2	37	83	54	7	107	11	0	299	6	305
TEPEJI DEL RÍO DE OCAMPO	530	1264	B	23	83	56	4	69	16	0	251	2	253
TEPEJI DEL RÍO DE OCAMPO	531	1264	C1	31	85	79	3	54	10	0	262	7	269
TEPEJI DEL RÍO DE OCAMPO	454	1265	B	28	62	42	4	57	3	0	196	6	202
TEPEJI DEL RÍO DE OCAMPO	454	1265	C1	27	80	48	5	48	10	0	218	4	222
TEPEJI DEL RÍO DE OCAMPO	600	1266	B	58	92	56	1	52	10	0	269	6	275
TEPEJI DEL RÍO DE OCAMPO	601	1266	C1	28	73	86	2	69	7	0	265	3	268
TEPEJI DEL RÍO DE OCAMPO	572	1267	B	32	65	116	7	57	14	0	291	0	291
TEPEJI DEL RÍO DE OCAMPO	573	1267	C1	33	82	83	5	68	16	0	287	0	287
TEPEJI DEL RÍO DE OCAMPO	573	1267	C2	25	63	94	4	71	25	0	282	2	284
TEPEJI DEL RÍO DE OCAMPO	484	1268	B	34	85	66	3	85	5	0	278	11	289
TEPEJI DEL RÍO DE OCAMPO	485	1268	C1	28	90	63	9	80	12	0	282	0	282
TEPEJI DEL RÍO DE OCAMPO	533	1269	B	23	77	89	8	45	34	0	276	3	279
TEPEJI DEL RÍO DE OCAMPO	533	1269	C1	32	77	108	8	54	17	0	296	8	304
TEPEJI DEL RÍO DE OCAMPO	534	1269	C2	34	88	89	8	61	17	0	297	1	298
TEPEJI DEL RÍO DE OCAMPO	585	1270	B	18	83	66	11	82	11	0	271	1	272
TEPEJI DEL RÍO DE OCAMPO	585	1270	C1	17	79	64	5	72	21	0	258	4	262
TEPEJI DEL RÍO DE OCAMPO	586	1270	C2	20	102	53	4	68	24	0	271	0	271








RESULTADOS ELECTORALES AYUNTAMIENTOS 2005

Nombre	Listado Nominal	Casilla	Tipo Casilla								Votos Validos	Votos Nulos	Votos Totales
TEPEJI DEL RÍO DE OCAMPO	586	1270	C3	22	111	50	5	83	17	0	288	0	288
TEPEJI DEL RÍO DE OCAMPO	527	1271	B	31	106	66	10	60	8	0	281	5	286
TEPEJI DEL RÍO DE OCAMPO	528	1271	C1	18	108	75	6	68	15	0	290	6	296
TEPEJI DEL RÍO DE OCAMPO	528	1271	C2	29	91	57	8	69	19	0	273	4	277
TEPEJI DEL RÍO DE OCAMPO	666	1272	B	26	99	37	4	105	15	0	286	6	292
TEPEJI DEL RÍO DE OCAMPO	667	1272	C1	15	117	38	3	109	11	0	293	1	294
TEPEJI DEL RÍO DE OCAMPO	667	1272	C2	7	98	39	6	124	22	0	296	7	303
TEPEJI DEL RÍO DE OCAMPO	667	1272	C3	16	105	41	6	90	13	0	271	9	280
TEPEJI DEL RÍO DE OCAMPO	642	1273	B	47	94	68	13	107	13	0	342	7	349
TEPEJI DEL RÍO DE OCAMPO	643	1273	C1	36	121	63	15	111	18	0	364	13	377
TEPEJI DEL RÍO DE OCAMPO	544	1274	B	45	90	71	2	60	28	0	296	1	297
TEPEJI DEL RÍO DE OCAMPO	544	1274	C1	27	86	42	8	62	35	0	260	13	273
TEPEJI DEL RÍO DE OCAMPO	545	1274	C2	40	63	69	3	52	30	0	257	7	264
TEPEJI DEL RÍO DE OCAMPO	706	1275	B	32	96	65	7	138	6	0	344	8	352
TEPEJI DEL RÍO DE OCAMPO	707	1275	C1	23	87	49	7	144	17	0	327	0	327
TEPEJI DEL RÍO DE OCAMPO	621	1276	B	61	97	60	10	78	17	0	323	7	330
TEPEJI DEL RÍO DE OCAMPO	621	1276	C1	53	87	79	9	77	15	0	320	9	329
TEPEJI DEL RÍO DE OCAMPO	622	1276	C2	54	99	47	6	81	14	0	301	0	301
TEPEJI DEL RÍO DE OCAMPO	663	1277	B	48	84	41	3	101	15	0	292	6	298
TEPEJI DEL RÍO DE OCAMPO	616	1278	B	8	77	48	13	132	35	0	313	0	313
TEPEJI DEL RÍO DE OCAMPO	616	1278	C1	11	79	54	14	135	16	0	309	7	316
TEPEJI DEL RÍO DE OCAMPO	616	1278	C2	9	45	51	9	147	36	0	297	0	297
TEPEJI DEL RÍO DE OCAMPO	617	1278	C3	10	80	44	8	115	15	0	272	25	297
TEPEJI DEL RÍO DE OCAMPO	605	1279	B	31	130	31	2	93	3	0	290	5	295
TEPEJI DEL RÍO DE OCAMPO	606	1279	C1	31	107	42	3	90	2	0	275	2	277
TEPEJI DEL RÍO DE OCAMPO	614	1280	B	54	99	22	2	95	5	0	277	5	282
TEPEJI DEL RÍO DE OCAMPO	614	1280	C1	70	97	16	2	110	8	0	303	7	310
TEPEJI DEL RÍO DE OCAMPO	609	1281	B	17	127	14	3	68	32	0	261	8	269
TEPEJI DEL RÍO DE OCAMPO	610	1281	C1	15	140	27	3	76	25	0	286	3	289
TEPEJI DEL RÍO DE OCAMPO	671	1282	B	36	68	51	6	92	9	0	262	4	266
TEPEJI DEL RÍO DE OCAMPO	672	1282	C1	37	65	52	5	93	3	0	255	7	262
TEPEJI DEL RÍO DE OCAMPO	443	1283	B	32	75	18	3	45	17	0	190	0	190
TEPEJI DEL RÍO DE OCAMPO	444	1283	C1	32	83	17	2	52	22	0	208	0	208
TEPEJI DEL RÍO DE OCAMPO	593	1284	B	9	131	35	5	48	26	0	254	2	256








RESULTADOS ELECTORALES AYUNTAMIENTOS 2005

Nombre	Listado Nominal	Casilla	Tipo Casilla								Votos Validos	Votos Nulos	Votos Totales
TEPEJI DEL RÍO DE OCAMPO	593	1284	C1	14	127	39	2	70	20	0	272	1	273
TEPEJI DEL RÍO DE OCAMPO	594	1284	C2	18	131	28	1	61	24	0	263	1	264
TEPEJI DEL RÍO DE OCAMPO	544	1285	B	24	97	29	6	65	17	0	238	10	248
TEPEJI DEL RÍO DE OCAMPO	469	1286	B	14	84	35	3	59	46	0	241	4	245
TEPEJI DEL RÍO DE OCAMPO	470	1286	C1	5	112	24	3	58	25	0	227	7	234
TEPEJI DEL RÍO DE OCAMPO	565	1287	B	56	57	54	4	40	11	0	222	17	239
TEPEJI DEL RÍO DE OCAMPO	565	1287	C1	45	77	54	6	40	9	0	231	0	231
TEPEJI DEL RÍO DE OCAMPO	566	1287	C2	48	60	56	7	38	13	0	222	5	227
TEPEJI DEL RÍO DE OCAMPO	566	1287	C3	45	64	43	1	41	13	0	207	7	214
TEPEJI DEL RÍO DE OCAMPO	390	1288	B	15	128	49	1	42	2	0	237	0	237
TEPEJI DEL RÍO DE OCAMPO	524	1289	B	14	108	33	1	82	10	0	248	2	250
TEPEJI DEL RÍO DE OCAMPO	524	1289	C1	11	154	26	2	49	4	0	246	1	247
TEPEJI DEL RÍO DE OCAMPO	429	1290	B	10	64	47	6	84	2	0	213	3	216
TEPEJI DEL RÍO DE OCAMPO	429	1290	C1	7	33	41	2	85	2	0	170	22	192
TEPEJI DEL RÍO DE OCAMPO	590	1291	B	13	64	30	7	54	15	0	183	6	189
TEPEJI DEL RÍO DE OCAMPO	590	1291	C1	18	104	35	13	55	13	0	238	4	242
TEPEJI DEL RÍO DE OCAMPO	636	1292	B	10	96	21	8	72	8	0	215	16	231
TEPEJI DEL RÍO DE OCAMPO	637	1292	C1	10	60	10	5	98	11	0	194	3	197
TEPEJI DEL RÍO DE OCAMPO	516	1293	B	11	56	16	3	57	0	0	143	8	151
TEPEJI DEL RÍO DE OCAMPO	516	1293	C1	15	58	24	5	73	3	0	178	0	178
TEPEJI DEL RÍO DE OCAMPO	517	1293	C2	7	73	25	12	58	4	0	179	2	181
TEPEJI DEL RÍO DE OCAMPO	492	1294	B	10	81	15	6	59	5	0	176	0	176
TEPEJI DEL RÍO DE OCAMPO	492	1294	C1	15	71	10	4	71	4	0	175	14	189
TOTAL TEPEJI DEL RÍO DE OCAMPO	45352			2089	6979	3841	427	6055	1192	0	20583	388	20971
TEPETITLÁN	651	1295	B	246	159	40	4	0	0	0	449	5	454
TEPETITLÁN	652	1295	C1	256	170	38	16	0	0	0	480	173	653
TEPETITLÁN	707	1296	B	154	173	117	15	0	0	0	459	0	459
TEPETITLÁN	173	1297	B	65	49	4	0	0	0	0	118	0	118
TEPETITLÁN	191	1298	B	69	44	4	1	0	0	0	118	0	118
TEPETITLÁN	520	1299	B	111	121	65	2	0	0	0	299	1	300
TEPETITLÁN	521	1299	C1	137	139	48	3	0	0	0	327	7	334
TEPETITLÁN	709	1300	B	219	182	45	4	0	0	0	450	6	456
TEPETITLÁN	688	1301	B	105	133	193	3	0	0	0	434	4	438








RESULTADOS ELECTORALES AYUNTAMIENTOS 2005

Nombre	Listado Nominal	Casilla	Tipo Casilla								Votos Validos	Votos Nulos	Votos Totales
TEPETITLÁN	688	1301	C1	121	133	209	2	0	0	0	465	6	471
TEPETITLÁN	481	1302	B	206	82	25	4	0	0	0	317	0	317
TEPETITLÁN	482	1302	C1	180	110	17	6	0	0	0	313	0	313
TOTAL TEPETITLÁN	6463			1869	1495	805	60	0	0	0	4229	202	4431
TETEPANGO	625	1303	B	0	108	73	223	16	0	0	420	0	420
TETEPANGO	625	1303	C1	0	87	103	249	24	0	0	463	3	466
TETEPANGO	497	1304	B	0	78	85	127	54	0	0	344	7	351
TETEPANGO	498	1304	C1	0	80	96	127	55	0	0	358	10	368
TETEPANGO	464	1305	B	0	111	74	105	36	0	0	326	0	326
TETEPANGO	464	1305	C1	0	137	70	93	50	0	0	350	6	356
TETEPANGO	576	1306	B	0	94	112	120	42	0	0	368	0	368
TETEPANGO	577	1306	C1	0	121	111	113	42	0	0	387	0	387
TETEPANGO	449	1307	B	0	62	82	105	26	0	0	275	4	279
TETEPANGO	450	1307	C1	0	65	99	106	21	0	0	291	5	296
TETEPANGO	516	1308	B	0	141	79	54	105	0	0	379	9	388
TETEPANGO	439	1309	B	0	67	60	165	29	0	0	321	0	321
TETEPANGO	440	1309	C1	0	73	70	151	34	0	0	328	4	332
TOTAL TETEPANGO	6620			0	1224	1114	1738	534	0	0	4610	48	4658
TEZONTEPEC DE ALDAMA	724	1310	B	11	83	169	0	143	0	35	441	5	446
TEZONTEPEC DE ALDAMA	724	1310	C1	19	71	166	0	119	0	37	412	0	412
TEZONTEPEC DE ALDAMA	725	1310	C2	15	82	138	0	143	0	32	410	4	414
TEZONTEPEC DE ALDAMA	549	1311	B	5	100	242	0	54	0	11	412	0	412
TEZONTEPEC DE ALDAMA	550	1311	C1	19	88	233	0	63	0	7	410	9	419
TEZONTEPEC DE ALDAMA	550	1311	C2	10	64	249	0	48	0	3	374	7	381
TEZONTEPEC DE ALDAMA	380	1312	B	6	70	91	0	100	0	16	283	6	289
TEZONTEPEC DE ALDAMA	380	1312	C1	3	65	69	0	96	0	19	252	0	252
TEZONTEPEC DE ALDAMA	537	1313	B	15	54	188	0	80	0	31	368	7	375
TEZONTEPEC DE ALDAMA	538	1313	C1	19	65	193	0	73	0	37	387	8	395
TEZONTEPEC DE ALDAMA	538	1313	C2	23	49	174	0	84	0	40	370	7	377
TEZONTEPEC DE ALDAMA	558	1314	B	24	53	123	0	112	0	55	367	7	374
TEZONTEPEC DE ALDAMA	558	1314	C1	11	21	120	0	114	0	50	316	5	321
TEZONTEPEC DE ALDAMA	559	1314	C2	16	50	142	0	92	0	49	349	6	355








RESULTADOS ELECTORALES AYUNTAMIENTOS 2005

Nombre	Listado Nominal	Casilla	Tipo Casilla								Votos Validos	Votos Nulos	Votos Totales
TEZONTEPEC DE ALDAMA	456	1315	B	9	36	142	0	90	0	22	299	1	300
TEZONTEPEC DE ALDAMA	606	1316	B	10	249	53	0	78	0	10	400	7	407
TEZONTEPEC DE ALDAMA	607	1316	C1	12	249	54	0	107	0	8	430	4	434
TEZONTEPEC DE ALDAMA	607	1316	C2	14	230	48	0	71	0	19	382	3	385
TEZONTEPEC DE ALDAMA	656	1317	B	9	58	93	0	199	0	25	384	8	392
TEZONTEPEC DE ALDAMA	657	1317	C1	13	53	130	0	176	0	23	395	0	395
TEZONTEPEC DE ALDAMA	657	1317	C2	10	74	109	0	212	0	22	427	4	431
TEZONTEPEC DE ALDAMA	604	1318	B	13	76	110	0	158	0	30	387	4	391
TEZONTEPEC DE ALDAMA	604	1318	C1	11	108	122	0	168	0	16	425	4	429
TEZONTEPEC DE ALDAMA	670	1319	B	8	303	48	0	51	0	7	417	6	423
TEZONTEPEC DE ALDAMA	671	1319	C1	10	301	70	0	53	0	9	443	3	446
TEZONTEPEC DE ALDAMA	671	1319	C2	23	285	31	0	71	0	5	415	0	415
TEZONTEPEC DE ALDAMA	463	1320	B	13	206	53	0	54	0	6	332	8	340
TEZONTEPEC DE ALDAMA	463	1320	C1	19	197	25	0	61	0	8	310	0	310
TEZONTEPEC DE ALDAMA	728	1321	B	61	39	113	0	189	0	37	439	11	450
TEZONTEPEC DE ALDAMA	533	1322	B	6	78	163	0	69	0	21	337	8	345
TEZONTEPEC DE ALDAMA	533	1322	C1	10	103	138	0	72	0	11	334	10	344
TEZONTEPEC DE ALDAMA	514	1323	B	6	75	121	0	114	0	22	338	4	342
TEZONTEPEC DE ALDAMA	447	1324	B	1	46	90	0	147	0	40	324	5	329
TEZONTEPEC DE ALDAMA	448	1324	C1	3	47	50	0	139	0	49	288	18	306
TEZONTEPEC DE ALDAMA	556	1325	B	8	36	53	0	22	0	264	383	0	383
TEZONTEPEC DE ALDAMA	557	1325	C1	9	20	60	0	17	0	275	381	3	384
TEZONTEPEC DE ALDAMA	550	1326	B	3	19	21	0	6	0	342	391	7	398
TEZONTEPEC DE ALDAMA	551	1326	C1	1	6	23	0	4	0	337	371	9	380
TEZONTEPEC DE ALDAMA	594	1327	B	2	6	30	0	14	0	358	410	6	416
TEZONTEPEC DE ALDAMA	595	1327	C1	2	11	26	0	15	0	343	397	4	401
TEZONTEPEC DE ALDAMA	550	1328	B	8	31	87	0	26	0	179	331	2	333
TEZONTEPEC DE ALDAMA	550	1328	C1	16	41	59	0	28	0	158	302	6	308
TEZONTEPEC DE ALDAMA	551	1328	C2	12	43	77	0	15	0	179	326	11	337
TEZONTEPEC DE ALDAMA	431	1329	B	11	121	79	0	83	0	16	310	3	313
TEZONTEPEC DE ALDAMA	431	1329	C1	9	116	79	0	83	0	18	305	7	312
TEZONTEPEC DE ALDAMA	343	1330	B	12	64	95	0	53	0	6	230	0	230
TEZONTEPEC DE ALDAMA	405	1331	B	5	85	59	0	106	0	7	262	8	270
TEZONTEPEC DE ALDAMA	490	1332	B	4	51	261	0	30	0	7	353	5	358








RESULTADOS ELECTORALES AYUNTAMIENTOS 2005

Nombre	Listado Nominal	Casilla	Tipo Casilla								Votos Validos	Votos Nulos	Votos Totales
TEZONTEPEC DE ALDAMA	491	1332	C1	1	53	204	0	58	0	5	321	0	321
TOTAL TEZONTEPEC DE ALDAMA	27110			560	4431	5273	0	4160	0	3306	17730	250	17980
TIANGUISTENGO	465	1333	B	35	134	14	74	9	0	0	266	16	282
TIANGUISTENGO	465	1333	C1	36	132	29	66	11	0	0	274	5	279
TIANGUISTENGO	422	1334	B	38	134	4	64	4	0	0	244	10	254
TIANGUISTENGO	423	1334	C1	36	131	14	70	6	0	0	257	8	265
TIANGUISTENGO	284	1335	B	94	19	3	36	8	0	0	160	10	170
TIANGUISTENGO	540	1336	B	21	105	18	41	141	0	0	326	23	349
TIANGUISTENGO	462	1337	B	44	38	6	143	50	0	0	281	14	295
TIANGUISTENGO	687	1338	B	188	97	5	15	92	0	0	397	22	419
TIANGUISTENGO	194	1339	B	56	17	10	35	5	0	0	123	4	127
TIANGUISTENGO	481	1340	B	109	104	14	44	7	0	0	278	21	299
TIANGUISTENGO	518	1341	B	18	31	74	22	146	0	0	291	14	305
TIANGUISTENGO	375	1342	B	16	37	39	4	38	0	0	134	34	168
TIANGUISTENGO	376	1342	C1	8	46	47	18	30	0	0	149	22	171
TIANGUISTENGO	301	1343	B	12	94	6	39	27	0	0	178	0	178
TIANGUISTENGO	482	1344	B	37	27	10	29	42	0	0	145	34	179
TIANGUISTENGO	482	1344	C1	60	31	12	34	26	0	0	163	25	188
TIANGUISTENGO	508	1345	B	74	49	19	19	41	0	0	202	45	247
TIANGUISTENGO	742	1346	B	135	150	43	36	14	0	0	378	0	378
TIANGUISTENGO	657	1347	B	81	169	47	94	6	0	0	397	0	397
TIANGUISTENGO	514	1348	B	18	127	6	84	2	0	0	237	29	266
TOTAL TIANGUISTENGO	9378			1116	1672	420	967	705	0	0	4880	336	5216
TIZAYUCA	662	1349	B	93	110	49	10	39	1	0	302	13	315
TIZAYUCA	663	1349	C1	91	124	44	12	63	0	0	334	11	345
TIZAYUCA	663	1349	C2	90	101	44	4	46	1	0	286	8	294
TIZAYUCA	663	1349	C3	75	125	52	15	53	5	0	325	6	331
TIZAYUCA	673	1350	B	60	122	52	10	87	0	0	331	9	340
TIZAYUCA	673	1350	C1	61	105	56	27	58	0	0	307	8	315
TIZAYUCA	673	1350	C2	68	101	67	16	68	1	0	321	0	321
TIZAYUCA	592	1351	B	61	144	24	21	98	0	0	348	0	348
TIZAYUCA	592	1351	C1	67	122	34	33	51	1	0	308	8	316








RESULTADOS ELECTORALES AYUNTAMIENTOS 2005

Nombre	Listado Nominal	Casilla	Tipo Casilla								Votos Validos	Votos Nulos	Votos Totales
TIZAYUCA	593	1351	C2	63	119	35	29	63	0	0	309	0	309
TIZAYUCA	567	1352	B	101	118	15	7	54	0	0	295	36	331
TIZAYUCA	567	1352	C1	79	144	14	3	77	3	0	320	0	320
TIZAYUCA	567	1352	C2	59	156	14	16	60	0	0	305	11	316
TIZAYUCA	568	1352	C3	63	177	20	7	50	0	0	317	18	335
TIZAYUCA	650	1353	B	117	131	16	24	75	1	0	364	4	368
TIZAYUCA	651	1353	C1	139	155	9	10	64	0	0	377	5	382
TIZAYUCA	651	1353	C2	130	146	23	9	69	1	0	378	9	387
TIZAYUCA	622	1354	B	103	98	24	20	69	3	0	317	3	320
TIZAYUCA	622	1354	C1	96	98	21	25	45	5	0	290	7	297
TIZAYUCA	532	1355	B	84	72	41	21	54	4	0	276	6	282
TIZAYUCA	533	1355	C1	89	82	38	21	56	1	0	287	3	290
TIZAYUCA	533	1355	C2	76	84	38	32	46	2	0	278	6	284
TIZAYUCA	738	1356	B	65	120	69	16	62	1	0	333	0	333
TIZAYUCA	739	1356	C1	43	126	67	17	42	3	0	298	3	301
TIZAYUCA	592	1357	B	39	77	48	15	43	0	0	222	4	226
TIZAYUCA	592	1357	C1	53	47	38	2	52	0	0	192	13	205
TIZAYUCA	593	1357	C2	40	55	45	4	34	1	0	179	2	181
TIZAYUCA	650	1358	B	49	59	27	13	23	1	0	172	72	244
TIZAYUCA	650	1358	C1	71	97	55	18	33	1	0	275	2	277
TIZAYUCA	651	1358	C2	61	105	33	24	30	1	0	254	4	258
TIZAYUCA	651	1358	C3	63	101	46	15	32	0	0	257	10	267
TIZAYUCA	502	1359	B	28	66	41	7	54	0	0	196	0	196
TIZAYUCA	502	1359	C1	48	61	64	6	46	0	0	225	6	231
TIZAYUCA	622	1360	B	48	93	56	4	34	0	0	235	5	240
TIZAYUCA	622	1360	C1	57	90	54	3	45	1	0	250	9	259
TIZAYUCA	492	1361	B	39	80	43	5	31	1	0	199	0	199
TIZAYUCA	492	1361	C1	50	91	53	6	35	1	0	236	3	239
TIZAYUCA	635	1362	B	41	131	41	3	37	2	0	255	0	255
TIZAYUCA	635	1362	C1	30	121	60	14	38	0	0	263	2	265
TIZAYUCA	636	1362	C2	49	130	48	13	29	2	0	271	5	276
TIZAYUCA	636	1362	C3	50	116	54	8	34	1	0	263	5	268
TIZAYUCA	636	1362	C4	49	116	53	1	34	3	0	256	10	266
TIZAYUCA	687	1363	B	96	95	82	5	35	0	0	313	7	320








RESULTADOS ELECTORALES AYUNTAMIENTOS 2005

Nombre	Listado Nominal	Casilla	Tipo Casilla								Votos Validos	Votos Nulos	Votos Totales
TIZAYUCA	688	1363	C1	88	104	101	4	36	0	0	333	4	337
TIZAYUCA	688	1363	C2	97	78	82	2	34	0	0	293	6	299
TIZAYUCA	542	1364	B	58	86	43	13	24	0	0	224	1	225
TIZAYUCA	612	1365	B	70	87	56	4	71	0	0	288	0	288
TIZAYUCA	613	1365	C1	113	92	47	5	64	0	0	321	9	330
TIZAYUCA	705	1366	B	101	81	102	15	48	0	0	347	7	354
TIZAYUCA	705	1366	C1	121	101	102	9	40	0	0	373	7	380
TIZAYUCA	692	1367	B	99	111	82	5	75	4	0	376	6	382
TIZAYUCA	692	1367	C1	137	136	86	3	50	0	0	412	7	419
TIZAYUCA	692	1367	C2	110	115	98	2	50	1	0	376	2	378
TIZAYUCA	693	1367	C3	120	157	91	2	34	2	0	406	3	409
TIZAYUCA	586	1368	B	80	114	52	7	34	2	0	289	2	291
TIZAYUCA	586	1368	C1	93	113	41	8	50	0	0	305	13	318
TIZAYUCA	586	1368	C2	92	84	54	12	41	0	0	283	4	287
TIZAYUCA	587	1368	C3	102	89	48	4	44	0	0	287	4	291
TOTAL TIZAYUCA	36130			4415	6159	2892	666	2843	57	0	17032	408	17440
TLAHUELILPAN	406	1369	B	3	117	15	16	87	12	0	250	3	253
TLAHUELILPAN	407	1369	C1	7	123	29	15	71	11	0	256	6	262
TLAHUELILPAN	539	1370	B	21	173	31	15	86	19	0	345	0	345
TLAHUELILPAN	539	1370	C1	11	200	29	13	70	16	0	339	13	352
TLAHUELILPAN	462	1371	B	11	111	36	12	103	11	0	284	7	291
TLAHUELILPAN	568	1372	B	9	133	66	15	91	12	0	326	5	331
TLAHUELILPAN	586	1373	B	1	152	46	28	106	9	0	342	0	342
TLAHUELILPAN	586	1373	C1	10	164	44	28	108	5	0	359	7	366
TLAHUELILPAN	510	1374	B	14	129	44	28	99	6	0	320	0	320
TLAHUELILPAN	510	1374	C1	15	116	43	41	90	15	0	320	1	321
TLAHUELILPAN	510	1374	C2	12	140	37	17	101	12	0	319	6	325
TLAHUELILPAN	602	1375	B	6	105	61	17	82	26	0	297	7	304
TLAHUELILPAN	602	1375	C1	3	127	66	9	107	14	0	326	6	332
TLAHUELILPAN	549	1376	B	6	111	61	18	98	9	0	303	5	308
TLAHUELILPAN	549	1376	C1	5	137	74	10	65	22	0	313	3	316
TLAHUELILPAN	549	1376	C2	7	123	65	10	69	9	0	283	6	289
TLAHUELILPAN	661	1377	B	9	142	163	11	85	9	0	419	4	423








RESULTADOS ELECTORALES AYUNTAMIENTOS 2005

Nombre	Listado Nominal	Casilla	Tipo Casilla								Votos Validos	Votos Nulos	Votos Totales
TLAHUELILPAN	661	1377	C1	3	130	191	11	57	15	0	407	7	414
TOTAL TLAHUELILPAN	9796			153	2433	1101	314	1575	232	0	5808	86	5894
TLAHUILTEPA	664	1378	B	0	113	295	0	0	0	0	408	13	421
TLAHUILTEPA	537	1379	B	0	154	110	0	0	0	0	264	29	293
TLAHUILTEPA	629	1380	B	0	211	179	0	0	0	0	390	12	402
TLAHUILTEPA	504	1381	B	0	101	171	0	0	0	0	272	0	272
TLAHUILTEPA	164	1382	B	0	56	37	0	0	0	0	93	0	93
TLAHUILTEPA	159	1382	X	0	28	65	0	0	0	0	93	0	93
TLAHUILTEPA	279	1383	B	0	48	136	0	0	0	0	184	9	193
TLAHUILTEPA	191	1384	B	0	11	82	0	0	0	0	93	5	98
TLAHUILTEPA	292	1385	B	0	80	94	0	0	0	0	174	2	176
TLAHUILTEPA	514	1386	B	0	121	189	0	0	0	0	310	21	331
TLAHUILTEPA	130	1387	B	0	42	27	0	0	0	0	69	9	78
TLAHUILTEPA	376	1388	B	0	74	146	0	0	0	0	220	15	235
TLAHUILTEPA	376	1388	C1	0	73	131	0	0	0	0	204	4	208
TLAHUILTEPA	223	1389	B	0	62	88	0	0	0	0	150	0	150
TLAHUILTEPA	260	1390	B	0	49	123	0	0	0	0	172	3	175
TLAHUILTEPA	551	1391	B	0	123	229	0	0	0	0	352	15	367
TLAHUILTEPA	399	1392	B	0	69	140	0	0	0	0	209	26	235
TLAHUILTEPA	304	1393	B	0	66	131	0	0	0	0	197	6	203
TLAHUILTEPA	168	1394	B	0	33	70	0	0	0	0	103	4	107
TOTAL TLAHUILTEPA	6720			0	1514	2443	0	0	0	0	3957	173	4130
TLANALAPA	553	1395	B	28	136	99	0	70	0	0	333	4	337
TLANALAPA	553	1395	C1	27	124	116	0	67	0	0	334	2	336
TLANALAPA	504	1396	B	28	131	120	0	57	0	0	336	0	336
TLANALAPA	504	1396	C1	21	143	101	0	61	0	0	326	0	326
TLANALAPA	516	1397	B	32	178	90	0	42	0	0	342	4	346
TLANALAPA	516	1397	C1	32	187	89	0	49	0	0	357	0	357
TLANALAPA	633	1398	B	9	153	166	0	60	0	0	388	15	403
TLANALAPA	633	1398	C1	14	160	150	0	56	0	0	380	6	386
TLANALAPA	611	1399	B	17	121	112	0	100	0	0	350	7	357
TLANALAPA	611	1399	C1	23	112	116	0	101	0	0	352	8	360








RESULTADOS ELECTORALES AYUNTAMIENTOS 2005

Nombre	Listado Nominal	Casilla	Tipo Casilla								Votos Validos	Votos Nulos	Votos Totales
TLANALAPA	289	1400	B	3	94	49	0	17	0	0	163	5	168
TLANALAPA	532	1401	B	27	95	149	0	69	0	0	340	3	343
TLANALAPA	421	1402	B	42	78	37	0	55	0	0	212	0	212
TLANALAPA	422	1402	C1	37	72	45	0	59	0	0	213	1	214
TOTAL TLANALAPA	7298			340	1784	1439	0	863	0	0	4426	55	4481
TLANCHINOL	747	1403	B	77	66	56	215	0	28	0	442	9	451
TLANCHINOL	748	1403	C1	96	75	65	216	0	26	0	478	0	478
TLANCHINOL	286	1404	B	4	98	5	65	0	6	0	178	0	178
TLANCHINOL	408	1405	B	11	74	33	45	0	6	0	169	37	206
TLANCHINOL	745	1406	B	10	197	104	8	0	6	0	325	112	437
TLANCHINOL	624	1407	B	59	227	153	34	0	4	0	477	147	624
TLANCHINOL	523	1408	B	102	144	109	3	0	17	0	375	24	399
TLANCHINOL	607	1409	B	184	73	32	27	0	7	0	323	61	384
TLANCHINOL	720	1410	B	274	132	18	18	0	19	0	461	32	493
TLANCHINOL	720	1410	C1	293	128	12	25	0	9	0	467	38	505
TLANCHINOL	646	1411	B	122	216	16	15	0	3	0	372	0	372
TLANCHINOL	698	1412	B	217	185	3	13	0	6	0	424	16	440
TLANCHINOL	561	1413	B	166	90	56	18	0	11	0	341	21	362
TLANCHINOL	560	1414	B	106	109	10	3	0	61	0	289	10	299
TLANCHINOL	560	1414	C1	127	118	6	5	0	50	0	306	27	333
TLANCHINOL	519	1415	B	93	52	45	32	0	53	0	275	8	283
TLANCHINOL	519	1415	C1	98	64	45	49	0	66	0	322	23	345
TLANCHINOL	344	1416	B	30	51	97	29	0	1	0	208	7	215
TLANCHINOL	706	1417	B	140	149	9	32	0	13	0	343	0	343
TLANCHINOL	426	1418	B	16	111	32	12	0	6	0	177	37	214
TLANCHINOL	404	1419	B	118	36	33	25	0	7	0	219	13	232
TLANCHINOL	404	1419	C1	105	50	25	37	0	5	0	222	22	244
TLANCHINOL	302	1420	B	56	49	24	51	0	2	0	182	0	182
TLANCHINOL	347	1421	B	133	94	10	11	0	1	0	249	22	271
TLANCHINOL	501	1422	B	114	68	33	33	0	34	0	282	0	282
TLANCHINOL	502	1422	C1	79	94	16	36	0	36	0	261	34	295
TLANCHINOL	535	1423	B	78	81	20	30	0	24	0	233	67	300
TLANCHINOL	536	1423	C1	111	77	17	33	0	38	0	276	15	291








RESULTADOS ELECTORALES AYUNTAMIENTOS 2005

Nombre	Listado Nominal	Casilla	Tipo Casilla								Votos Validos	Votos Nulos	Votos Totales
TLANCHINOL	611	1424	B	160	112	9	23	0	8	0	312	22	334
TLANCHINOL	640	1425	B	22	112	29	70	0	98	0	331	40	371
TLANCHINOL	582	1426	B	21	130	114	26	0	6	0	297	48	345
TLANCHINOL	499	1427	B	129	79	28	21	0	12	0	269	0	269
TLANCHINOL	745	1428	B	95	105	39	160	0	60	0	459	16	475
TLANCHINOL	745	1428	C1	95	105	31	185	0	77	0	493	12	505
TOTAL TLANCHINOL	19020			3541	3551	1334	1605	0	806	0	10837	920	11757
TLAXCOAPAN	506	1429	B	48	70	158	4	0	0	0	280	7	287
TLAXCOAPAN	506	1429	C1	57	65	161	2	0	0	0	285	1	286
TLAXCOAPAN	506	1429	C2	62	74	128	5	0	0	0	269	11	280
TLAXCOAPAN	678	1430	B	93	124	208	4	0	0	0	429	8	437
TLAXCOAPAN	679	1430	C1	99	100	232	5	0	0	0	436	6	442
TLAXCOAPAN	679	1430	C2	114	134	177	7	0	0	0	432	5	437
TLAXCOAPAN	649	1431	B	43	99	255	8	0	0	0	405	10	415
TLAXCOAPAN	650	1431	C1	33	101	291	3	0	0	0	428	5	433
TLAXCOAPAN	625	1432	B	68	118	207	4	0	0	0	397	0	397
TLAXCOAPAN	626	1432	C1	65	107	183	4	0	0	0	359	3	362
TLAXCOAPAN	630	1433	B	45	121	184	8	0	0	0	358	6	364
TLAXCOAPAN	631	1433	C1	39	90	196	5	0	0	0	330	1	331
TLAXCOAPAN	673	1434	B	65	117	210	3	0	0	0	395	6	401
TLAXCOAPAN	674	1434	C1	68	115	231	5	0	0	0	419	0	419
TLAXCOAPAN	558	1435	B	11	118	196	5	0	0	0	330	5	335
TLAXCOAPAN	558	1435	C1	14	135	204	2	0	0	0	355	3	358
TLAXCOAPAN	605	1436	B	13	147	179	0	0	0	0	339	5	344
TLAXCOAPAN	605	1436	C1	7	150	208	1	0	0	0	366	5	371
TLAXCOAPAN	701	1437	B	43	114	248	3	0	0	0	408	0	408
TLAXCOAPAN	701	1437	C1	51	136	239	3	0	0	0	429	6	435
TLAXCOAPAN	563	1438	B	23	90	193	3	0	0	0	309	3	312
TLAXCOAPAN	563	1438	C1	25	104	197	4	0	0	0	330	3	333
TLAXCOAPAN	564	1438	C2	34	140	179	6	0	0	0	359	4	363
TLAXCOAPAN	451	1439	B	16	83	173	5	0	0	0	277	5	282
TLAXCOAPAN	452	1439	C1	13	97	162	15	0	0	0	287	0	287
TLAXCOAPAN	638	1440	B	9	146	251	3	0	0	0	409	12	421








RESULTADOS ELECTORALES AYUNTAMIENTOS 2005

Nombre	Listado Nominal	Casilla	Tipo Casilla								Votos Validos	Votos Nulos	Votos Totales
TOTAL TLAXCOAPAN	15671			1158	2895	5250	117	0	0	0	9420	120	9540
TOLCAYUCA	460	1441	B	32	53	107	8	100	7	0	307	2	309
TOLCAYUCA	460	1441	C1	29	57	102	9	112	9	0	318	8	326
TOLCAYUCA	697	1442	B	146	101	114	18	123	6	0	508	6	514
TOLCAYUCA	697	1442	C1	92	125	112	21	126	4	0	480	7	487
TOLCAYUCA	624	1443	B	71	82	111	14	134	5	0	417	7	424
TOLCAYUCA	685	1444	B	67	116	115	8	153	14	0	473	5	478
TOLCAYUCA	686	1444	C1	51	126	136	14	142	9	0	478	2	480
TOLCAYUCA	578	1445	B	92	90	42	17	122	6	0	369	7	376
TOLCAYUCA	706	1446	B	34	161	62	21	116	58	0	452	11	463
TOLCAYUCA	630	1447	B	57	50	100	10	56	14	0	287	12	299
TOLCAYUCA	630	1447	C1	57	65	88	13	55	6	0	284	11	295
TOLCAYUCA	631	1447	C2	46	61	83	15	65	2	0	272	7	279
TOLCAYUCA	218	1448	B	43	37	12	6	12	1	0	111	0	111
TOTAL TOLCAYUCA	7702			817	1124	1184	174	1316	141	0	4756	85	4841
TULA DE ALLENDE	682	1449	B	37	94	85	8	0	3	0	227	34	261
TULA DE ALLENDE	683	1449	C1	47	139	86	9	0	1	0	282	4	286
TULA DE ALLENDE	565	1450	B	39	147	52	3	0	1	0	242	3	245
TULA DE ALLENDE	566	1450	C1	26	131	53	2	0	2	0	214	2	216
TULA DE ALLENDE	625	1451	B	23	145	68	4	0	1	0	241	8	249
TULA DE ALLENDE	625	1451	C1	19	135	60	8	0	1	0	223	0	223
TULA DE ALLENDE	574	1452	B	35	133	41	3	0	1	0	213	3	216
TULA DE ALLENDE	574	1452	C1	28	130	70	1	0	0	0	229	3	232
TULA DE ALLENDE	574	1452	C2	27	124	54	3	0	4	0	212	5	217
TULA DE ALLENDE	659	1453	B	36	128	86	4	0	2	2	258	0	258
TULA DE ALLENDE	659	1453	C1	43	145	89	8	0	3	1	289	4	293
TULA DE ALLENDE	660	1453	C2	30	154	68	2	0	4	4	262	4	266
TULA DE ALLENDE	597	1454	B	24	148	63	4	0	2	0	241	2	243
TULA DE ALLENDE	597	1454	C1	27	119	66	8	0	4	0	224	0	224
TULA DE ALLENDE	461	1455	B	34	98	52	7	0	2	1	194	5	199
TULA DE ALLENDE	461	1455	C1	30	135	41	6	0	1	0	213	3	216
TULA DE ALLENDE	700	1456	B	43	137	55	4	0	1	0	240	11	251








RESULTADOS ELECTORALES AYUNTAMIENTOS 2005

Nombre	Listado Nominal	Casilla	Tipo Casilla								Votos Validos	Votos Nulos	Votos Totales
TULA DE ALLENDE	700	1456	C1	47	150	60	6	0	5	0	268	3	271
TULA DE ALLENDE	700	1456	C2	37	148	68	11	0	4	0	268	2	270
TULA DE ALLENDE	596	1457	B	24	159	52	8	0	3	1	247	4	251
TULA DE ALLENDE	597	1457	C1	26	157	61	18	0	0	0	262	7	269
TULA DE ALLENDE	597	1457	C2	32	165	42	14	0	3	0	256	0	256
TULA DE ALLENDE	582	1458	B	26	104	72	17	0	0	0	219	3	222
TULA DE ALLENDE	582	1458	C1	38	116	75	18	0	3	0	250	6	256
TULA DE ALLENDE	582	1458	C2	27	137	54	16	0	2	1	237	6	243
TULA DE ALLENDE	551	1459	B	33	108	68	16	0	2	0	227	4	231
TULA DE ALLENDE	552	1459	C1	29	101	72	2	0	2	0	206	6	212
TULA DE ALLENDE	552	1459	C2	31	99	69	6	0	3	3	211	2	213
TULA DE ALLENDE	569	1460	B	32	113	54	2	0	1	1	203	4	207
TULA DE ALLENDE	570	1460	C1	44	107	57	8	0	4	0	220	9	229
TULA DE ALLENDE	570	1460	C2	27	130	53	5	0	0	0	215	5	220
TULA DE ALLENDE	660	1461	B	41	138	62	3	0	4	0	248	3	251
TULA DE ALLENDE	660	1461	C1	31	143	52	5	0	2	1	234	5	239
TULA DE ALLENDE	527	1462	B	18	94	44	6	0	0	0	162	0	162
TULA DE ALLENDE	527	1462	C1	21	104	66	4	0	3	1	199	0	199
TULA DE ALLENDE	527	1462	C2	25	121	60	6	0	2	0	214	5	219
TULA DE ALLENDE	377	1463	B	117	90	16	4	0	1	0	228	3	231
TULA DE ALLENDE	747	1464	B	96	180	69	3	0	1	0	349	5	354
TULA DE ALLENDE	748	1464	C1	71	185	65	3	0	1	0	325	5	330
TULA DE ALLENDE	169	1465	B	2	56	15	2	0	0	0	75	0	75
TULA DE ALLENDE	648	1466	B	80	151	82	1	0	2	0	316	2	318
TULA DE ALLENDE	648	1466	C1	122	111	71	1	0	0	0	305	0	305
TULA DE ALLENDE	649	1466	C2	105	146	54	2	0	1	0	308	3	311
TULA DE ALLENDE	248	1467	B	5	101	39	0	0	0	1	146	0	146
TULA DE ALLENDE	610	1468	B	16	229	55	3	0	1	0	304	6	310
TULA DE ALLENDE	439	1469	B	3	99	100	3	0	0	1	206	10	216
TULA DE ALLENDE	301	1470	B	3	101	44	0	0	1	0	149	2	151
TULA DE ALLENDE	72	1471	B	6	28	6	0	0	0	0	40	3	43
TULA DE ALLENDE	490	1472	B	6	117	80	2	0	0	0	205	8	213
TULA DE ALLENDE	491	1472	C1	10	133	80	0	0	3	0	226	0	226
TULA DE ALLENDE	591	1473	B	0	153	52	0	0	0	0	205	0	205








RESULTADOS ELECTORALES AYUNTAMIENTOS 2005

Nombre	Listado Nominal	Casilla	Tipo Casilla								Votos Validos	Votos Nulos	Votos Totales
TULA DE ALLENDE	743	1474	B	96	181	102	3	0	0	0	382	8	390
TULA DE ALLENDE	744	1474	C1	69	240	102	1	0	1	0	413	3	416
TULA DE ALLENDE	389	1475	B	43	109	41	2	0	0	0	195	1	196
TULA DE ALLENDE	604	1476	B	30	122	70	3	0	2	0	227	0	227
TULA DE ALLENDE	605	1476	C1	20	136	75	4	0	1	1	237	6	243
TULA DE ALLENDE	605	1476	C2	20	162	84	8	0	0	0	274	0	274
TULA DE ALLENDE	681	1477	B	27	144	94	0	0	0	0	265	9	274
TULA DE ALLENDE	681	1477	C1	21	146	108	3	0	2	0	280	0	280
TULA DE ALLENDE	522	1478	B	29	118	47	5	0	2	1	202	0	202
TULA DE ALLENDE	522	1478	C1	33	115	81	1	0	1	0	231	0	231
TULA DE ALLENDE	522	1478	C2	40	141	47	2	0	3	1	234	4	238
TULA DE ALLENDE	525	1479	B	40	131	42	6	0	1	0	220	7	227
TULA DE ALLENDE	525	1479	C1	46	146	48	4	0	1	1	246	7	253
TULA DE ALLENDE	742	1480	B	44	148	59	8	0	3	1	263	2	265
TULA DE ALLENDE	743	1480	C1	48	174	76	6	0	1	3	308	7	315
TULA DE ALLENDE	743	1480	C2	33	186	69	9	0	4	0	301	5	306
TULA DE ALLENDE	530	1481	B	40	130	70	5	0	3	0	248	5	253
TULA DE ALLENDE	531	1481	C1	14	140	83	9	0	2	2	250	0	250
TULA DE ALLENDE	469	1482	B	41	151	17	1	0	2	0	212	0	212
TULA DE ALLENDE	470	1482	C1	30	150	12	0	0	0	0	192	1	193
TULA DE ALLENDE	446	1483	B	9	109	51	0	0	0	0	169	0	169
TULA DE ALLENDE	447	1483	C1	14	106	57	1	0	0	1	179	3	182
TULA DE ALLENDE	613	1484	B	60	104	38	4	0	1	0	207	5	212
TULA DE ALLENDE	613	1484	C1	68	110	60	5	0	1	0	244	0	244
TULA DE ALLENDE	610	1485	B	59	83	68	1	0	3	1	215	3	218
TULA DE ALLENDE	610	1485	C1	35	85	65	6	0	3	2	196	2	198
TULA DE ALLENDE	611	1485	C2	40	105	86	4	0	1	4	240	8	248
TULA DE ALLENDE	556	1486	B	26	138	76	4	0	3	1	248	4	252
TULA DE ALLENDE	557	1486	C1	34	151	74	6	0	2	1	268	1	269
TULA DE ALLENDE	736	1487	B	34	155	86	6	0	7	2	290	7	297
TULA DE ALLENDE	736	1487	C1	35	143	102	14	0	2	0	296	6	302
TULA DE ALLENDE	574	1488	B	41	125	81	7	0	2	3	259	4	263
TULA DE ALLENDE	574	1488	C1	38	142	70	5	0	3	4	262	3	265
TULA DE ALLENDE	574	1488	C2	43	142	69	9	0	3	4	270	2	272








RESULTADOS ELECTORALES AYUNTAMIENTOS 2005

Nombre	Listado Nominal	Casilla	Tipo Casilla								Votos Validos	Votos Nulos	Votos Totales
TULA DE ALLENDE	746	1489	B	32	130	113	4	0	0	3	282	0	282
TULA DE ALLENDE	265	1490	B	36	29	11	2	0	3	1	82	0	82
TULA DE ALLENDE	553	1491	B	18	122	88	8	0	1	0	237	0	237
TULA DE ALLENDE	554	1491	C1	19	106	96	10	0	1	0	232	0	232
TULA DE ALLENDE	683	1492	B	37	196	69	4	0	0	3	309	10	319
TULA DE ALLENDE	683	1492	C1	57	182	57	3	0	2	1	302	6	308
TULA DE ALLENDE	683	1492	C2	29	194	57	7	0	2	2	291	4	295
TULA DE ALLENDE	580	1493	B	5	96	255	0	0	5	0	361	3	364
TULA DE ALLENDE	580	1493	C1	7	127	268	4	0	2	0	408	5	413
TULA DE ALLENDE	580	1493	C2	8	110	284	3	0	1	0	406	0	406
TULA DE ALLENDE	581	1493	C3	3	109	278	2	0	1	0	393	0	393
TULA DE ALLENDE	592	1494	B	39	220	38	2	0	1	0	300	3	303
TULA DE ALLENDE	592	1494	C1	28	216	35	0	0	3	2	284	2	286
TULA DE ALLENDE	593	1494	C2	35	248	37	1	0	0	0	321	2	323
TULA DE ALLENDE	695	1495	B	29	220	47	6	0	1	0	303	3	306
TULA DE ALLENDE	695	1495	C1	20	252	70	2	0	0	1	345	0	345
TULA DE ALLENDE	466	1496	B	17	159	40	2	0	1	0	219	2	221
TULA DE ALLENDE	466	1496	C1	37	152	36	1	0	0	0	226	4	230
TULA DE ALLENDE	617	1497	B	23	130	65	2	0	2	1	223	4	227
TULA DE ALLENDE	617	1497	C1	33	145	50	3	0	2	0	233	52	285
TULA DE ALLENDE	617	1497	C2	22	150	67	2	0	1	0	242	1	243
TULA DE ALLENDE	723	1498	B	24	205	59	5	0	3	0	296	3	299
TULA DE ALLENDE	723	1498	C1	22	228	50	2	0	1	0	303	0	303
TULA DE ALLENDE	723	1498	C2	18	158	57	0	0	5	0	238	38	276
TULA DE ALLENDE	631	1499	B	17	135	138	18	0	3	0	311	7	318
TULA DE ALLENDE	615	1500	B	29	132	70	2	0	0	1	234	8	242
TULA DE ALLENDE	615	1500	C1	53	133	48	2	0	1	2	239	2	241
TULA DE ALLENDE	162	1501	B	4	84	8	1	0	0	0	97	2	99
TOTAL TULA DE ALLENDE	65474			3780	15552	7859	529	0	189	68	27977	486	28463
TULANCINGO DE BRAVO	653	1502	B	23	103	147	3	0	0	0	276	11	287
TULANCINGO DE BRAVO	653	1502	C1	22	104	158	5	0	0	0	289	8	297
TULANCINGO DE BRAVO	653	1502	C2	20	88	130	7	0	0	0	245	7	252
TULANCINGO DE BRAVO	654	1502	C3	29	112	114	7	0	0	0	262	5	267








RESULTADOS ELECTORALES AYUNTAMIENTOS 2005

Nombre	Listado Nominal	Casilla	Tipo Casilla								Votos Validos	Votos Nulos	Votos Totales
TULANCINGO DE BRAVO	654	1502	C4	21	111	132	8	0	0	0	272	7	279
TULANCINGO DE BRAVO	654	1502	C5	21	100	124	12	0	0	0	257	7	264
TULANCINGO DE BRAVO	733	1503	B	27	70	107	8	0	0	0	212	13	225
TULANCINGO DE BRAVO	733	1503	C1	29	58	138	8	0	0	0	233	9	242
TULANCINGO DE BRAVO	733	1503	C2	36	76	136	11	0	0	0	259	7	266
TULANCINGO DE BRAVO	733	1503	C3	26	89	107	6	0	0	0	228	11	239
TULANCINGO DE BRAVO	686	1504	B	27	107	142	5	0	0	0	281	13	294
TULANCINGO DE BRAVO	686	1504	C1	25	80	129	4	0	0	0	238	14	252
TULANCINGO DE BRAVO	686	1504	C2	26	79	141	9	0	0	0	255	9	264
TULANCINGO DE BRAVO	687	1504	C3	20	109	129	11	0	0	0	269	8	277
TULANCINGO DE BRAVO	687	1504	C4	17	88	127	7	0	0	0	239	7	246
TULANCINGO DE BRAVO	599	1505	B	28	101	137	7	0	0	0	273	1	274
TULANCINGO DE BRAVO	599	1505	C1	37	112	137	12	0	0	0	298	1	299
TULANCINGO DE BRAVO	599	1505	C2	34	90	147	7	0	0	0	278	3	281
TULANCINGO DE BRAVO	599	1505	C3	25	87	176	3	0	0	0	291	5	296
TULANCINGO DE BRAVO	715	1506	B	42	103	159	11	0	0	0	315	5	320
TULANCINGO DE BRAVO	716	1506	C1	38	115	187	9	0	0	0	349	9	358
TULANCINGO DE BRAVO	716	1506	C2	32	118	166	10	0	0	0	326	4	330
TULANCINGO DE BRAVO	656	1507	B	35	77	145	6	0	0	0	263	8	271
TULANCINGO DE BRAVO	656	1507	C1	40	76	163	11	0	0	0	290	10	300
TULANCINGO DE BRAVO	656	1507	C2	26	85	148	10	0	0	0	269	8	277
TULANCINGO DE BRAVO	685	1508	B	29	151	176	10	0	0	0	366	8	374
TULANCINGO DE BRAVO	686	1508	C1	39	123	189	5	0	0	0	356	5	361
TULANCINGO DE BRAVO	583	1509	B	36	89	134	3	0	0	0	262	2	264
TULANCINGO DE BRAVO	583	1509	C1	40	59	137	2	0	0	0	238	0	238
TULANCINGO DE BRAVO	584	1509	C2	29	80	144	2	0	0	0	255	7	262
TULANCINGO DE BRAVO	633	1510	B	32	56	141	7	0	0	0	236	0	236
TULANCINGO DE BRAVO	634	1510	C1	30	57	154	8	0	0	0	249	4	253
TULANCINGO DE BRAVO	634	1510	C2	33	63	120	5	0	0	0	221	0	221
TULANCINGO DE BRAVO	634	1510	C3	39	55	125	5	0	0	0	224	4	228
TULANCINGO DE BRAVO	717	1511	B	21	86	158	9	0	0	0	274	6	280
TULANCINGO DE BRAVO	718	1511	C1	31	68	145	13	0	0	0	257	9	266
TULANCINGO DE BRAVO	718	1511	C2	23	79	154	9	0	0	0	265	8	273
TULANCINGO DE BRAVO	718	1511	C3	36	67	150	13	0	0	0	266	10	276








RESULTADOS ELECTORALES AYUNTAMIENTOS 2005

Nombre	Listado Nominal	Casilla	Tipo Casilla								Votos Validos	Votos Nulos	Votos Totales
TULANCINGO DE BRAVO	718	1511	C4	28	66	166	9	0	0	0	269	5	274
TULANCINGO DE BRAVO	577	1512	B	26	64	104	3	0	0	0	197	6	203
TULANCINGO DE BRAVO	577	1512	C1	16	57	133	9	0	0	0	215	11	226
TULANCINGO DE BRAVO	577	1512	C2	13	45	135	10	0	0	0	203	0	203
TULANCINGO DE BRAVO	697	1513	B	26	51	153	4	0	0	0	234	5	239
TULANCINGO DE BRAVO	698	1513	C1	31	54	177	3	0	0	0	265	13	278
TULANCINGO DE BRAVO	698	1513	C2	32	65	144	6	0	0	0	247	7	254
TULANCINGO DE BRAVO	638	1514	B	46	72	134	7	0	0	0	259	7	266
TULANCINGO DE BRAVO	638	1514	C1	42	65	129	11	0	0	0	247	11	258
TULANCINGO DE BRAVO	639	1514	C2	39	74	148	10	0	0	0	271	10	281
TULANCINGO DE BRAVO	664	1515	B	35	67	120	5	0	0	0	227	2	229
TULANCINGO DE BRAVO	665	1515	C1	39	55	135	5	0	0	0	234	11	245
TULANCINGO DE BRAVO	665	1515	C2	28	57	129	2	0	0	0	216	8	224
TULANCINGO DE BRAVO	602	1516	B	23	59	135	6	0	0	0	223	1	224
TULANCINGO DE BRAVO	602	1516	C1	25	67	140	6	0	0	0	238	6	244
TULANCINGO DE BRAVO	602	1516	C2	21	62	127	10	0	0	0	220	7	227
TULANCINGO DE BRAVO	558	1517	B	22	71	118	5	0	0	0	216	3	219
TULANCINGO DE BRAVO	559	1517	C1	27	81	141	6	0	0	0	255	15	270
TULANCINGO DE BRAVO	559	1517	C2	27	79	117	2	0	0	0	225	3	228
TULANCINGO DE BRAVO	666	1518	B	19	102	179	8	0	0	0	308	0	308
TULANCINGO DE BRAVO	666	1518	C1	30	101	190	8	0	0	0	329	12	341
TULANCINGO DE BRAVO	505	1519	B	16	73	135	10	0	0	0	234	6	240
TULANCINGO DE BRAVO	506	1519	C1	17	86	132	6	0	0	0	241	6	247
TULANCINGO DE BRAVO	597	1520	B	36	77	177	7	0	0	0	297	9	306
TULANCINGO DE BRAVO	597	1520	C1	32	91	134	4	0	0	0	261	0	261
TULANCINGO DE BRAVO	598	1520	C2	33	90	155	6	0	0	0	284	12	296
TULANCINGO DE BRAVO	442	1521	B	32	67	119	6	0	0	0	224	3	227
TULANCINGO DE BRAVO	443	1521	C1	21	83	101	2	0	0	0	207	1	208
TULANCINGO DE BRAVO	575	1522	B	42	83	156	5	0	0	0	286	3	289
TULANCINGO DE BRAVO	575	1522	C1	33	95	134	7	0	0	0	269	3	272
TULANCINGO DE BRAVO	576	1523	B	33	64	111	7	0	0	0	215	5	220
TULANCINGO DE BRAVO	577	1523	C1	45	67	122	11	0	0	0	245	10	255
TULANCINGO DE BRAVO	746	1524	B	33	98	164	13	0	0	0	308	6	314
TULANCINGO DE BRAVO	747	1524	C1	32	104	193	9	0	0	0	338	8	346








RESULTADOS ELECTORALES AYUNTAMIENTOS 2005

Nombre	Listado Nominal	Casilla	Tipo Casilla								Votos Validos	Votos Nulos	Votos Totales
TULANCINGO DE BRAVO	649	1525	B	26	53	114	12	0	0	0	205	5	210
TULANCINGO DE BRAVO	650	1525	C1	24	67	128	9	0	0	0	228	0	228
TULANCINGO DE BRAVO	650	1525	C2	28	57	119	5	0	0	0	209	7	216
TULANCINGO DE BRAVO	718	1526	B	49	78	146	8	0	0	0	281	10	291
TULANCINGO DE BRAVO	718	1526	C1	36	62	174	7	0	0	0	279	3	282
TULANCINGO DE BRAVO	718	1526	C2	42	66	171	3	0	0	0	282	4	286
TULANCINGO DE BRAVO	476	1527	B	25	39	92	5	0	0	0	161	9	170
TULANCINGO DE BRAVO	477	1527	C1	30	51	94	6	0	0	0	181	5	186
TULANCINGO DE BRAVO	602	1528	B	51	78	100	6	0	0	0	235	8	243
TULANCINGO DE BRAVO	603	1528	C1	47	76	111	1	0	0	0	235	11	246
TULANCINGO DE BRAVO	603	1528	C2	46	73	107	4	0	0	0	230	0	230
TULANCINGO DE BRAVO	603	1528	C3	46	95	94	3	0	0	0	238	9	247
TULANCINGO DE BRAVO	576	1529	B	31	74	127	14	0	0	0	246	1	247
TULANCINGO DE BRAVO	576	1529	C1	36	60	119	8	0	0	0	223	2	225
TULANCINGO DE BRAVO	577	1529	C2	30	60	123	6	0	0	0	219	5	224
TULANCINGO DE BRAVO	577	1529	C3	31	66	122	3	0	0	0	222	7	229
TULANCINGO DE BRAVO	715	1530	B	39	90	130	9	0	0	0	268	7	275
TULANCINGO DE BRAVO	715	1530	C1	40	70	159	10	0	0	0	279	7	286
TULANCINGO DE BRAVO	716	1530	C2	39	66	156	10	0	0	0	271	8	279
TULANCINGO DE BRAVO	586	1531	B	18	62	132	8	0	0	0	220	2	222
TULANCINGO DE BRAVO	586	1531	C1	28	83	117	9	0	0	0	237	5	242
TULANCINGO DE BRAVO	656	1532	B	30	103	174	5	0	0	0	312	3	315
TULANCINGO DE BRAVO	657	1532	C1	41	104	146	5	0	0	0	296	6	302
TULANCINGO DE BRAVO	594	1533	B	36	101	115	8	0	0	0	260	12	272
TULANCINGO DE BRAVO	594	1533	C1	39	100	166	9	0	0	0	314	8	322
TULANCINGO DE BRAVO	720	1534	B	39	136	195	5	0	0	0	375	8	383
TULANCINGO DE BRAVO	721	1534	C1	44	110	195	8	0	0	0	357	5	362
TULANCINGO DE BRAVO	574	1535	B	28	75	147	8	0	0	0	258	3	261
TULANCINGO DE BRAVO	574	1535	C1	33	86	136	1	0	0	0	256	10	266
TULANCINGO DE BRAVO	575	1535	C2	35	64	165	5	0	0	0	269	3	272
TULANCINGO DE BRAVO	619	1536	B	29	92	168	6	0	0	0	295	5	300
TULANCINGO DE BRAVO	620	1536	C1	28	60	183	4	0	0	0	275	2	277
TULANCINGO DE BRAVO	620	1536	C2	28	89	156	5	0	0	0	278	6	284
TULANCINGO DE BRAVO	620	1536	C3	31	93	159	5	0	0	0	288	6	294








RESULTADOS ELECTORALES AYUNTAMIENTOS 2005

Nombre	Listado Nominal	Casilla	Tipo Casilla								Votos Validos	Votos Nulos	Votos Totales
TULANCINGO DE BRAVO	608	1537	B	28	113	210	16	0	0	0	367	7	374
TULANCINGO DE BRAVO	608	1537	C1	25	134	203	11	0	0	0	373	6	379
TULANCINGO DE BRAVO	609	1537	C2	22	106	204	11	0	0	0	343	5	348
TULANCINGO DE BRAVO	648	1538	B	30	109	157	3	0	0	0	299	0	299
TULANCINGO DE BRAVO	648	1538	C1	34	107	169	6	0	0	0	316	3	319
TULANCINGO DE BRAVO	648	1538	C2	30	95	166	1	0	0	0	292	11	303
TULANCINGO DE BRAVO	703	1539	B	27	112	114	8	0	0	0	261	11	272
TULANCINGO DE BRAVO	704	1539	C1	38	116	108	5	0	0	0	267	11	278
TULANCINGO DE BRAVO	704	1539	C2	36	95	106	8	0	0	0	245	9	254
TULANCINGO DE BRAVO	545	1540	B	37	82	152	4	0	0	0	275	5	280
TULANCINGO DE BRAVO	366	1541	B	41	59	61	4	0	0	0	165	4	169
TULANCINGO DE BRAVO	681	1542	B	15	108	158	4	0	0	0	285	31	316
TULANCINGO DE BRAVO	650	1543	B	13	106	148	7	0	0	0	274	16	290
TULANCINGO DE BRAVO	650	1543	C1	5	113	163	5	0	0	0	286	15	301
TULANCINGO DE BRAVO	642	1544	B	8	97	177	7	0	0	0	289	18	307
TULANCINGO DE BRAVO	643	1544	C1	4	116	138	12	0	0	0	270	21	291
TULANCINGO DE BRAVO	643	1544	C2	6	93	177	8	0	0	0	284	7	291
TULANCINGO DE BRAVO	643	1544	C3	5	97	162	9	0	0	0	273	11	284
TULANCINGO DE BRAVO	578	1545	B	14	113	131	7	0	0	0	265	10	275
TULANCINGO DE BRAVO	579	1545	C1	14	115	151	8	0	0	0	288	5	293
TULANCINGO DE BRAVO	579	1545	C2	9	131	127	18	0	0	0	285	10	295
TULANCINGO DE BRAVO	576	1546	B	15	133	123	6	0	0	0	277	0	277
TULANCINGO DE BRAVO	174	1547	B	5	37	58	5	0	0	0	105	6	111
TULANCINGO DE BRAVO	668	1548	B	22	98	154	4	0	0	0	278	9	287
TULANCINGO DE BRAVO	668	1548	C1	20	72	177	7	0	0	0	276	0	276
TULANCINGO DE BRAVO	669	1548	C2	29	102	164	3	0	0	0	298	0	298
TULANCINGO DE BRAVO	531	1549	B	28	62	103	4	0	0	0	197	0	197
TULANCINGO DE BRAVO	531	1549	C1	27	85	117	1	0	0	0	230	0	230
TULANCINGO DE BRAVO	672	1550	B	24	91	188	8	0	0	0	311	13	324
TULANCINGO DE BRAVO	590	1551	B	20	65	162	15	0	0	0	262	10	272
TULANCINGO DE BRAVO	591	1551	C1	26	76	157	20	0	0	0	279	9	288
TULANCINGO DE BRAVO	277	1552	B	6	46	70	15	0	0	0	137	2	139
TULANCINGO DE BRAVO	455	1553	B	17	97	120	6	0	0	0	240	6	246
TULANCINGO DE BRAVO	455	1553	C1	10	92	127	9	0	0	0	238	4	242








RESULTADOS ELECTORALES AYUNTAMIENTOS 2005

Nombre	Listado Nominal	Casilla	Tipo Casilla								Votos Validos	Votos Nulos	Votos Totales
TULANCINGO DE BRAVO	718	1554	B	28	60	150	5	0	0	0	243	8	251
TULANCINGO DE BRAVO	718	1554	C1	22	59	139	3	0	0	0	223	23	246
TULANCINGO DE BRAVO	718	1554	C2	33	62	120	6	0	0	0	221	15	236
TULANCINGO DE BRAVO	719	1554	C3	31	73	136	9	0	0	0	249	8	257
TULANCINGO DE BRAVO	719	1554	C4	35	68	139	8	0	0	0	250	11	261
TULANCINGO DE BRAVO	475	1555	B	28	58	96	2	0	0	0	184	5	189
TULANCINGO DE BRAVO	475	1555	C1	18	61	104	1	0	0	0	184	8	192
TOTAL TULANCINGO DE BRAVO	91785			4192	12216	20766	1035	0	0	0	38209	1013	39222
VILLA DE TEZONTEPEC	690	1556	B	197	144	106	0	8	0	0	455	1	456
VILLA DE TEZONTEPEC	691	1556	C1	188	115	133	0	18	0	0	454	9	463
VILLA DE TEZONTEPEC	491	1557	B	200	78	13	0	10	0	0	301	6	307
VILLA DE TEZONTEPEC	491	1557	C1	200	94	20	0	4	0	0	318	5	323
VILLA DE TEZONTEPEC	455	1558	B	173	87	16	0	9	0	0	285	2	287
VILLA DE TEZONTEPEC	455	1558	C1	143	85	27	0	25	0	0	280	6	286
VILLA DE TEZONTEPEC	466	1559	B	180	90	39	0	7	0	0	316	2	318
VILLA DE TEZONTEPEC	466	1559	C1	183	84	31	0	1	0	0	299	5	304
VILLA DE TEZONTEPEC	382	1560	B	146	73	32	0	4	0	0	255	6	261
VILLA DE TEZONTEPEC	382	1560	C1	138	67	16	0	3	0	0	224	7	231
VILLA DE TEZONTEPEC	734	1561	B	374	88	19	0	7	0	0	488	13	501
VILLA DE TEZONTEPEC	734	1561	C1	369	76	31	0	10	0	0	486	0	486
VILLA DE TEZONTEPEC	191	1562	B	86	21	15	0	4	0	0	126	2	128
TOTAL VILLA DE TEZONTEPEC	6628			2577	1102	498	0	110	0	0	4287	64	4351
XOCHIATIPAN	525	1563	B	165	98	142	0	0	0	0	405	0	405
XOCHIATIPAN	525	1563	C1	143	134	149	0	0	0	0	426	17	443
XOCHIATIPAN	525	1563	C2	126	116	162	0	0	0	0	404	18	422
XOCHIATIPAN	562	1564	B	126	126	180	0	0	0	0	432	35	467
XOCHIATIPAN	553	1565	B	236	98	92	0	0	0	0	426	127	553
XOCHIATIPAN	364	1566	B	95	91	86	0	0	0	0	272	0	272
XOCHIATIPAN	580	1567	B	155	118	146	0	0	0	0	419	27	446
XOCHIATIPAN	581	1567	C1	164	128	130	0	0	0	0	422	20	442
XOCHIATIPAN	546	1568	B	206	156	96	0	0	0	0	458	13	471
XOCHIATIPAN	546	1568	C1	192	147	110	0	0	0	0	449	5	454








RESULTADOS ELECTORALES AYUNTAMIENTOS 2005

Nombre	Listado Nominal	Casilla	Tipo Casilla								Votos Validos	Votos Nulos	Votos Totales
XOCHIATIPAN	614	1569	B	105	156	217	0	0	0	0	478	0	478
XOCHIATIPAN	455	1570	B	107	83	163	0	0	0	0	353	22	375
XOCHIATIPAN	456	1570	C1	121	74	166	0	0	0	0	361	15	376
XOCHIATIPAN	707	1571	B	263	205	83	0	0	0	0	551	25	576
XOCHIATIPAN	414	1572	B	138	104	92	0	0	0	0	334	1	335
XOCHIATIPAN	415	1572	C1	146	87	93	0	0	0	0	326	22	348
XOCHIATIPAN	299	1573	B	117	47	69	0	0	0	0	233	12	245
XOCHIATIPAN	371	1574	B	152	71	76	0	0	0	0	299	9	308
XOCHIATIPAN	623	1575	B	235	83	176	0	0	0	0	494	0	494
TOTAL XOCHIATIPAN	9661			2992	2122	2428	0	0	0	0	7542	368	7910
XOCHICOATLÁN	646	1576	B	86	132	116	17	79	0	0	430	14	444
XOCHICOATLÁN	729	1577	B	57	96	163	114	96	0	0	526	0	526
XOCHICOATLÁN	636	1578	B	17	58	43	167	145	0	0	430	18	448
XOCHICOATLÁN	550	1579	B	92	69	91	76	98	0	0	426	22	448
XOCHICOATLÁN	147	1580	B	4	26	46	7	30	0	0	113	3	116
XOCHICOATLÁN	455	1581	B	29	88	73	76	65	0	0	331	0	331
XOCHICOATLÁN	368	1582	B	36	42	63	25	101	0	0	267	4	271
XOCHICOATLÁN	424	1583	B	28	56	13	88	109	0	0	294	0	294
XOCHICOATLÁN	424	1583	C1	43	46	14	66	125	0	0	294	0	294
XOCHICOATLÁN	592	1584	B	38	107	89	27	80	0	0	341	0	341
TOTAL XOCHICOATLÁN	4971			430	720	711	663	928	0	0	3452	61	3513
YAHUALICA	601	1585	B	102	44	89	76	63	31	14	419	12	431
YAHUALICA	602	1585	C1	123	36	72	101	53	24	23	432	6	438
YAHUALICA	602	1585	C2	156	56	96	46	45	26	10	435	16	451
YAHUALICA	695	1586	B	184	176	20	19	73	3	2	477	13	490
YAHUALICA	696	1586	C1	206	144	20	26	90	5	0	491	17	508
YAHUALICA	659	1587	B	124	56	129	47	77	1	66	500	26	526
YAHUALICA	659	1587	C1	138	43	100	44	108	1	38	472	37	509
YAHUALICA	435	1588	B	112	88	65	57	11	1	2	336	16	352
YAHUALICA	435	1588	C1	129	63	57	52	15	1	1	318	14	332
YAHUALICA	410	1589	B	112	102	41	35	38	3	0	331	2	333
YAHUALICA	695	1590	B	371	134	7	25	14	4	2	557	18	575








RESULTADOS ELECTORALES AYUNTAMIENTOS 2005

Nombre	Listado Nominal	Casilla	Tipo Casilla								Votos Validos	Votos Nulos	Votos Totales
YAHUALICA	295	1591	B	51	51	35	9	32	1	0	179	26	205
YAHUALICA	548	1592	B	47	65	82	17	1	145	1	358	36	394
YAHUALICA	527	1593	B	41	84	168	36	30	2	0	361	22	383
YAHUALICA	527	1593	C1	59	91	175	34	19	6	10	394	7	401
YAHUALICA	305	1594	B	91	7	46	70	12	9	0	235	15	250
YAHUALICA	298	1595	B	64	52	46	40	11	4	9	226	14	240
YAHUALICA	276	1596	B	92	4	110	3	10	1	1	221	2	223
YAHUALICA	291	1597	B	30	40	86	12	20	1	27	216	11	227
YAHUALICA	715	1598	B	102	155	221	37	23	1	23	562	14	576
YAHUALICA	715	1598	C1	105	174	239	28	9	2	14	571	9	580
YAHUALICA	715	1598	C2	78	150	235	33	23	1	24	544	8	552
YAHUALICA	444	1599	B	67	96	80	73	5	1	0	322	14	336
YAHUALICA	445	1599	C1	47	91	73	97	14	2	1	325	7	332
TOTAL YAHUALICA	12590			2631	2002	2292	1017	796	276	268	9282	362	9644
ZACUALTIPÁN DE ÁNGELES	715	1600	B	90	141	104	19	0	0	0	354	11	365
ZACUALTIPÁN DE ÁNGELES	715	1600	C1	96	141	75	14	0	0	0	326	7	333
ZACUALTIPÁN DE ÁNGELES	715	1600	C2	115	145	82	17	0	0	0	359	7	366
ZACUALTIPÁN DE ÁNGELES	748	1601	B	144	172	79	11	0	0	0	406	0	406
ZACUALTIPÁN DE ÁNGELES	748	1601	C1	141	191	61	10	0	0	0	403	0	403
ZACUALTIPÁN DE ÁNGELES	566	1602	B	85	142	51	7	0	0	0	285	0	285
ZACUALTIPÁN DE ÁNGELES	566	1602	C1	116	104	43	7	0	0	0	270	1	271
ZACUALTIPÁN DE ÁNGELES	567	1602	C2	122	113	47	8	0	0	0	290	11	301
ZACUALTIPÁN DE ÁNGELES	644	1603	B	165	117	65	9	0	0	0	356	7	363
ZACUALTIPÁN DE ÁNGELES	645	1603	C1	178	113	49	11	0	0	0	351	7	358
ZACUALTIPÁN DE ÁNGELES	596	1604	B	133	84	64	18	0	0	0	299	3	302
ZACUALTIPÁN DE ÁNGELES	596	1604	C1	133	95	64	11	0	0	0	303	7	310
ZACUALTIPÁN DE ÁNGELES	704	1605	B	116	112	97	24	0	0	0	349	8	357
ZACUALTIPÁN DE ÁNGELES	704	1605	C1	147	102	99	17	0	0	0	365	7	372
ZACUALTIPÁN DE ÁNGELES	554	1606	B	106	103	46	18	0	0	0	273	4	277
ZACUALTIPÁN DE ÁNGELES	555	1606	C1	123	86	31	26	0	0	0	266	16	282
ZACUALTIPÁN DE ÁNGELES	555	1606	C2	126	68	44	17	0	0	0	255	0	255
ZACUALTIPÁN DE ÁNGELES	534	1607	B	139	89	52	9	0	0	0	289	5	294
ZACUALTIPÁN DE ÁNGELES	535	1607	C1	123	84	79	9	0	0	0	295	6	301








RESULTADOS ELECTORALES AYUNTAMIENTOS 2005

Nombre	Listado Nominal	Casilla	Tipo Casilla								Votos Validos	Votos Nulos	Votos Totales
ZACUALTIPÁN DE ÁNGELES	597	1608	B	136	106	44	20	0	0	0	306	3	309
ZACUALTIPÁN DE ÁNGELES	598	1608	C1	169	109	36	15	0	0	0	329	6	335
ZACUALTIPÁN DE ÁNGELES	401	1609	B	34	99	78	5	0	0	0	216	14	230
ZACUALTIPÁN DE ÁNGELES	569	1610	B	75	51	85	13	0	0	0	224	24	248
ZACUALTIPÁN DE ÁNGELES	683	1611	B	27	102	155	7	0	0	0	291	15	306
ZACUALTIPÁN DE ÁNGELES	206	1612	B	22	62	26	2	0	0	0	112	8	120
ZACUALTIPÁN DE ÁNGELES	477	1613	B	23	121	140	9	0	0	0	293	3	296
ZACUALTIPÁN DE ÁNGELES	744	1614	B	352	100	25	1	0	0	0	478	9	487
ZACUALTIPÁN DE ÁNGELES	674	1615	B	179	63	71	18	0	0	0	331	37	368
ZACUALTIPÁN DE ÁNGELES	527	1616	B	138	47	60	18	0	0	0	263	3	266
ZACUALTIPÁN DE ÁNGELES	418	1617	B	69	44	88	3	0	0	0	204	6	210
ZACUALTIPÁN DE ÁNGELES	563	1618	B	108	117	75	9	0	0	0	309	19	328
TOTAL ZACUALTIPÁN DE ÁNGELES	18419			3730	3223	2115	382	0	0	0	9450	254	9704
ZAPOTLÁN DE JUÁREZ	579	1619	B	260	76	19	17	0	0	1	373	7	380
ZAPOTLÁN DE JUÁREZ	579	1619	C1	253	99	26	15	0	0	1	394	0	394
ZAPOTLÁN DE JUÁREZ	579	1619	C2	265	71	42	15	0	0	1	394	5	399
ZAPOTLÁN DE JUÁREZ	554	1620	B	255	70	25	16	0	0	1	367	3	370
ZAPOTLÁN DE JUÁREZ	554	1620	C1	234	83	24	13	0	0	1	355	6	361
ZAPOTLÁN DE JUÁREZ	555	1620	C2	237	74	13	33	0	0	1	358	7	365
ZAPOTLÁN DE JUÁREZ	598	1621	B	157	93	19	49	0	0	4	322	8	330
ZAPOTLÁN DE JUÁREZ	599	1621	C1	158	106	11	35	0	0	3	313	8	321
ZAPOTLÁN DE JUÁREZ	599	1621	C2	178	92	14	53	0	0	9	346	4	350
ZAPOTLÁN DE JUÁREZ	601	1622	B	193	70	13	30	0	0	9	315	9	324
ZAPOTLÁN DE JUÁREZ	601	1622	C1	162	70	16	33	0	0	12	293	12	305
ZAPOTLÁN DE JUÁREZ	569	1623	B	172	78	17	58	0	0	7	332	3	335
ZAPOTLÁN DE JUÁREZ	570	1623	C1	150	92	26	45	0	0	15	328	3	331
ZAPOTLÁN DE JUÁREZ	380	1624	B	89	56	12	60	0	0	7	224	8	232
ZAPOTLÁN DE JUÁREZ	380	1624	C1	86	78	22	45	0	0	9	240	3	243
ZAPOTLÁN DE JUÁREZ	543	1625	B	219	86	33	11	0	0	1	350	192	542
ZAPOTLÁN DE JUÁREZ	543	1625	C1	273	71	23	14	0	0	0	381	10	391
ZAPOTLÁN DE JUÁREZ	543	1625	C2	283	61	29	26	0	0	2	401	0	401
ZAPOTLÁN DE JUÁREZ	492	1626	B	144	69	85	41	0	0	2	341	3	344
ZAPOTLÁN DE JUÁREZ	492	1626	C1	158	66	65	54	0	0	1	344	0	344








RESULTADOS ELECTORALES AYUNTAMIENTOS 2005

Nombre	Listado Nominal	Casilla	Tipo Casilla								Votos Validos	Votos Nulos	Votos Totales
TOTAL ZAPOTLÁN DE JUÁREZ	10910			3926	1561	534	663	0	0	87	6771	291	7062
ZEMPOALA	560	1627	B	16	153	39	28	0	0	0	236	1	237
ZEMPOALA	561	1627	C1	13	188	52	26	0	0	0	279	9	288
ZEMPOALA	690	1628	B	13	286	40	47	0	0	0	386	0	386
ZEMPOALA	690	1628	C1	17	286	50	38	0	0	0	391	6	397
ZEMPOALA	551	1629	B	28	175	46	34	0	0	0	283	41	324
ZEMPOALA	552	1629	C1	22	181	42	27	0	0	0	272	10	282
ZEMPOALA	552	1629	C2	31	179	54	35	0	0	0	299	4	303
ZEMPOALA	417	1630	B	20	57	59	12	0	0	0	148	0	148
ZEMPOALA	417	1630	C1	11	51	75	8	0	0	0	145	6	151
ZEMPOALA	627	1631	B	14	83	205	4	0	0	0	306	9	315
ZEMPOALA	627	1631	C1	17	77	205	3	0	0	0	302	6	308
ZEMPOALA	627	1631	C2	16	76	219	7	0	0	0	318	15	333
ZEMPOALA	614	1632	B	34	106	88	4	0	0	0	232	10	242
ZEMPOALA	615	1632	C1	22	96	74	5	0	0	0	197	49	246
ZEMPOALA	686	1633	B	26	140	56	44	0	0	0	266	9	275
ZEMPOALA	686	1633	C1	37	144	55	43	0	0	0	279	10	289
ZEMPOALA	595	1634	B	26	116	26	20	0	0	0	188	22	210
ZEMPOALA	489	1635	B	29	139	23	22	0	0	0	213	13	226
ZEMPOALA	490	1635	C1	26	145	12	30	0	0	0	213	14	227
ZEMPOALA	552	1636	B	33	143	47	20	0	0	0	243	13	256
ZEMPOALA	621	1637	B	163	140	7	13	0	0	0	323	9	332
ZEMPOALA	621	1637	C1	188	118	9	11	0	0	0	326	10	336
ZEMPOALA	621	1637	C2	157	145	7	9	0	0	0	318	44	362
ZEMPOALA	569	1638	B	20	165	13	100	0	0	0	298	14	312
ZEMPOALA	570	1638	C1	15	150	16	88	0	0	0	269	21	290
ZEMPOALA	675	1639	B	15	192	31	147	0	0	0	385	13	398
ZEMPOALA	245	1640	B	5	85	13	49	0	0	0	152	4	156
ZEMPOALA	441	1641	B	5	93	46	32	0	0	0	176	0	176
ZEMPOALA	442	1641	C1	7	97	51	47	0	0	0	202	8	210
ZEMPOALA	663	1642	B	2	47	4	328	0	0	0	381	5	386
ZEMPOALA	663	1642	C1	2	33	8	321	0	0	0	364	14	378
ZEMPOALA	443	1643	B	2	39	7	245	0	0	0	293	5	298








RESULTADOS ELECTORALES AYUNTAMIENTOS 2005

Nombre	Listado Nominal	Casilla	Tipo Casilla								Votos Validos	Votos Nulos	Votos Totales
TOTAL ZEMPOALA	18172			1032	4125	1679	1847	0	0	0	8683	394	9077
ZIMAPÁN	599	1644	B	99	61	37	3	0	0	0	200	4	204
ZIMAPÁN	600	1644	C1	90	56	28	9	0	0	0	183	3	186
ZIMAPÁN	600	1644	C2	122	92	33	10	0	0	0	257	8	265
ZIMAPÁN	556	1645	B	125	89	25	7	0	0	0	246	10	256
ZIMAPÁN	556	1645	C1	150	82	33	5	0	0	0	270	4	274
ZIMAPÁN	680	1646	B	182	113	52	5	0	0	0	352	9	361
ZIMAPÁN	425	1647	B	71	83	43	3	0	0	0	200	9	209
ZIMAPÁN	425	1647	C1	75	79	41	5	0	0	0	200	4	204
ZIMAPÁN	683	1648	B	158	117	42	6	0	0	0	323	16	339
ZIMAPÁN	532	1649	B	152	78	32	6	0	0	0	268	6	274
ZIMAPÁN	533	1649	C1	142	82	29	7	0	0	0	260	3	263
ZIMAPÁN	734	1650	B	144	188	36	5	0	0	0	373	11	384
ZIMAPÁN	734	1650	C1	122	177	36	8	0	0	0	343	16	359
ZIMAPÁN	107	1651	B	7	31	2	0	0	0	0	40	0	40
ZIMAPÁN	135	1652	B	28	31	8	2	0	0	0	69	1	70
ZIMAPÁN	520	1653	B	114	49	47	6	0	0	0	216	6	222
ZIMAPÁN	162	1654	B	6	55	17	1	0	0	0	79	1	80
ZIMAPÁN	154	1655	B	19	41	9	0	0	0	0	69	4	73
ZIMAPÁN	160	1656	B	13	80	4	1	0	0	0	98	3	101
ZIMAPÁN	215	1657	B	8	69	8	0	0	0	0	85	0	85
ZIMAPÁN	136	1659	B	13	35	15	1	0	0	0	64	2	66
ZIMAPÁN	289	1660	B	13	104	28	2	0	0	0	147	6	153
ZIMAPÁN	143	1661	B	6	30	23	2	0	0	0	61	8	69
ZIMAPÁN	403	1662	B	46	101	26	0	0	0	0	173	10	183
ZIMAPÁN	221	1663	B	19	69	20	3	0	0	0	111	2	113
ZIMAPÁN	291	1664	B	22	82	7	0	0	0	0	111	6	117
ZIMAPÁN	140	1665	B	7	28	28	1	0	0	0	64	2	66
ZIMAPÁN	77	1666	B	6	25	12	3	0	0	0	46	1	47
ZIMAPÁN	179	1667	B	16	6	35	1	0	0	0	58	0	58
ZIMAPÁN	426	1668	B	29	98	21	1	0	0	0	149	8	157
ZIMAPÁN	427	1668	C1	32	90	21	3	0	0	0	146	7	153
ZIMAPÁN	191	1669	B	23	37	19	1	0	0	0	80	0	80

RESULTADOS ELECTORALES AYUNTAMIENTOS 2005

Nombre	Listado Nominal	Casilla	Tipo Casilla								Votos Validos	Votos Nulos	Votos Totales
ZIMAPÁN	184	1670	B	4	74	18	0	0	0	0	96	0	96
ZIMAPÁN	132	1671	B	8	29	17	0	0	0	0	54	2	56
ZIMAPÁN	129	1672	B	12	35	8	0	0	0	0	55	2	57
ZIMAPÁN	154	1673	B	14	33	2	0	0	0	0	49	1	50
ZIMAPÁN	111	1674	B	24	20	9	5	0	0	0	58	2	60
ZIMAPÁN	396	1675	B	57	68	35	1	0	0	0	161	1	162
ZIMAPÁN	396	1675	C1	66	59	23	0	0	0	0	148	7	155
ZIMAPÁN	617	1676	B	101	113	39	10	0	0	0	263	11	274
ZIMAPÁN	69	1677	B	7	19	2	0	0	0	0	28	0	28
ZIMAPÁN	573	1678	B	96	66	60	4	0	0	0	226	0	226
ZIMAPÁN	574	1678	C1	94	92	40	2	0	0	0	228	15	243
ZIMAPÁN	551	1679	B	123	114	25	2	0	0	0	264	11	275
ZIMAPÁN	551	1679	C1	118	98	27	10	0	0	0	253	21	274
ZIMAPÁN	620	1680	B	42	110	78	9	0	0	0	239	10	249
ZIMAPÁN	621	1680	C1	55	120	46	4	0	0	0	225	29	254
ZIMAPÁN	359	1681	B	28	58	13	0	0	0	0	99	7	106
ZIMAPÁN	607	1682	B	143	116	21	2	0	0	0	282	13	295
ZIMAPÁN	514	1683	B	100	67	32	5	0	0	0	204	14	218
ZIMAPÁN	515	1683	C1	106	66	29	3	0	0	0	204	3	207
ZIMAPÁN	398	1684	B	82	82	16	5	0	0	0	185	5	190
ZIMAPÁN	398	1684	C1	96	84	12	6	0	0	0	198	8	206
ZIMAPÁN	93	1685	B	33	14	4	0	0	0	0	51	0	51
ZIMAPÁN	262	1686	B	14	59	10	4	0	0	0	87	9	96
ZIMAPÁN	402	1687	B	60	119	18	0	0	0	0	197	6	203
ZIMAPÁN	401	1688	B	23	85	6	3	0	0	0	117	20	137
ZIMAPÁN	112	1689	B	5	12	18	1	0	0	0	36	3	39
ZIMAPÁN	67	1690	B	7	16	0	0	0	0	0	23	0	23
ZIMAPÁN	98	1691	B	14	23	12	4	0	0	0	53	5	58
ZIMAPÁN	330	1692	B	63	30	26	2	0	0	0	121	5	126
ZIMAPÁN	241	1693	B	41	44	17	0	0	0	0	102	0	102
ZIMAPÁN	542	1694	B	126	116	44	2	0	0	0	288	6	294
ZIMAPÁN	542	1694	C1	105	94	44	4	0	0	0	247	10	257
ZIMAPÁN	542	1694	C2	115	92	40	5	0	0	0	252	13	265
ZIMAPÁN	136	1695	B	30	27	7	0	0	0	0	64	3	67

RESULTADOS ELECTORALES AYUNTAMIENTOS 2005

Nombre	Listado Nominal	Casilla	Tipo Casilla								Votos Validos	Votos Nulos	Votos Totales
ZIMAPÁN	278	1696	B	32	103	9	0	0	0	0	144	6	150
ZIMAPÁN	126	1697	B	10	28	32	2	0	0	0	72	4	76
ZIMAPÁN	199	1698	B	27	32	21	0	0	0	0	80	0	80
ZIMAPÁN	399	1699	B	30	90	21	5	0	0	0	146	9	155
ZIMAPÁN	379	1700	B	41	38	73	2	0	0	0	154	5	159
ZIMAPÁN	173	1701	B	55	32	11	1	0	0	0	99	3	102
ZIMAPÁN	454	1702	B	56	143	25	3	0	0	0	227	8	235
ZIMAPÁN	496	1703	B	19	165	28	2	0	0	0	214	12	226
ZIMAPÁN	265	1704	B	52	39	20	3	0	0	0	114	3	117
ZIMAPÁN	87	1705	B	17	16	0	2	0	0	0	35	1	36
ZIMAPÁN	373	1706	B	20	86	44	3	0	0	0	153	4	157
ZIMAPÁN	102	1707	B	18	36	6	1	0	0	0	61	7	68
TOTAL ZIMAPÁN	27601			4448	5420	1905	224	0	0	0	11997	474	12471
Total Estatal	1585972			163760	314104	221046	41519	40087	5464	5662	791575	35186	826828