
















RESULTADOS ELECTORALES AYUNTAMIENTOS 1999

Nombre	Lista Nominal	Casilla	Tipo Casilla						Votos Validos	Votos Nulos	Votos Totales
ACATLÁN	510	0001	B	110	120	18	0	0	248	10	258
ACATLÁN	510	0001	C1	139	85	22	0	0	246	7	253
ACATLÁN	696	0002	B	125	173	16	0	0	314	15	329
ACATLÁN	195	0003	B	7	107	1	0	0	115	6	121
ACATLÁN	149	0004	B	5	100	2	0	0	107	7	114
ACATLÁN	692	0005	B	103	270	13	0	0	386	33	419
ACATLÁN	462	0006	B	70	156	8	0	0	234	15	249
ACATLÁN	462	0006	C1	69	171	3	0	0	243	16	259
ACATLÁN	468	0007	B	69	164	6	0	0	239	239	478
ACATLÁN	468	0007	C1	91	147	8	0	0	246	11	257
ACATLÁN	603	0008	B	72	176	4	0	0	252	14	266
ACATLÁN	603	0008	C1	63	186	5	0	0	254	17	271
ACATLÁN	741	0009	B	142	226	4	0	0	372	0	372
ACATLÁN	741	0009	C1	143	172	7	0	0	322	17	339
ACATLÁN	533	0010	B	126	139	13	0	0	278	21	299
ACATLÁN	533	0010	C1	100	153	17	0	0	270	10	280
ACATLÁN	650	0011	B	134	135	18	0	0	287	13	300
ACATLÁN	651	0011	C1	172	130	16	0	0	318	5	323
ACATLÁN	461	0012	B	51	141	8	0	0	200	19	219
ACATLÁN	461	0012	C1	58	137	8	0	0	203	9	212
TOTAL ACATLÁN	10589			1849	3088	197	0	0	5134	484	5618
ACAXOCHITLÁN	671	0013	B	200	166	2	7	0	375	7	382
ACAXOCHITLÁN	672	0013	C1	198	177	3	2	0	380	2	382
ACAXOCHITLÁN	572	0014	B	110	194	4	4	0	312	14	326
ACAXOCHITLÁN	573	0014	C1	122	207	3	7	0	339	11	350
ACAXOCHITLÁN	373	0015	B	64	102	4	4	0	174	3	177
ACAXOCHITLÁN	512	0016	B	80	215	6	6	0	307	20	327
ACAXOCHITLÁN	413	0017	B	19	132	4	2	0	157	36	193
ACAXOCHITLÁN	270	0018	B	32	117	5	4	0	158	17	175
ACAXOCHITLÁN	465	0019	B	31	104	3	4	0	142	18	160
ACAXOCHITLÁN	487	0020	B	38	90	7	2	0	137	20	157
ACAXOCHITLÁN	487	0020	C1	27	99	6	2	0	134	17	151
ACAXOCHITLÁN	729	0021	B	44	139	7	4	0	194	26	220
ACAXOCHITLÁN	537	0022	B	50	124	64	6	0	244	0	244
ACAXOCHITLÁN	538	0022	C1	48	119	73	11	0	251	15	266
ACAXOCHITLÁN	625	0023	B	63	251	4	11	0	329	0	329






RESULTADOS ELECTORALES AYUNTAMIENTOS 1999

Nombre	Lista Nominal	Casilla	Tipo Casilla						Votos Validos	Votos Nulos	Votos Totales
ACAXOCHITLÁN	625	0023	C1	88	204	9	16	0	317	13	330
ACAXOCHITLÁN	716	0024	B	107	247	1	20	0	375	14	389
ACAXOCHITLÁN	716	0024	C1	99	265	4	13	0	381	10	391
ACAXOCHITLÁN	480	0025	B	81	140	2	3	0	226	9	235
ACAXOCHITLÁN	480	0025	C1	91	131	1	1	0	224	8	232
ACAXOCHITLÁN	610	0026	B	104	167	4	14	0	289	10	299
ACAXOCHITLÁN	714	0027	B	184	184	16	7	0	391	27	418
ACAXOCHITLÁN	715	0027	C1	186	191	14	2	0	393	27	420
ACAXOCHITLÁN	550	0028	B	103	200	12	7	0	322	13	335
ACAXOCHITLÁN	509	0029	B	118	161	11	4	0	294	13	307
ACAXOCHITLÁN	510	0029	C1	89	177	9	7	0	282	13	295
ACAXOCHITLÁN	551	0030	B	145	116	13	5	0	279	23	302
ACAXOCHITLÁN	552	0030	C1	149	118	14	6	0	287	30	317
ACAXOCHITLÁN	441	0031	B	65	73	5	6	0	149	29	178
ACAXOCHITLÁN	442	0031	C1	66	83	1	6	0	156	26	182
ACAXOCHITLÁN	511	0032	B	107	135	5	6	0	253	10	263
ACAXOCHITLÁN	511	0032	C1	122	135	3	8	0	268	7	275
ACAXOCHITLÁN	656	0033	B	84	241	4	4	0	333	14	347
TOTAL ACAXOCHITLÁN	18213			3114	5204	323	211	0	8852	502	9354
ACTOPAN	699	0034	B	3	131	126	10	0	270	1	271
ACTOPAN	699	0034	C1	10	137	124	2	4	277	3	280
ACTOPAN	520	0035	B	10	94	79	3	2	188	10	198
ACTOPAN	521	0035	C1	11	94	76	4	3	188	4	192
ACTOPAN	713	0036	B	13	156	125	7	5	306	10	316
ACTOPAN	637	0037	B	16	128	112	0	6	262	6	268
ACTOPAN	637	0037	C1	25	108	141	1	2	277	4	281
ACTOPAN	561	0038	B	2	91	133	2	5	233	7	240
ACTOPAN	562	0038	C1	8	101	161	2	2	274	4	278
ACTOPAN	727	0039	B	15	108	202	3	7	335	6	341
ACTOPAN	728	0039	C1	15	113	181	6	2	317	9	326
ACTOPAN	551	0040	B	13	102	128	7	1	251	1	252
ACTOPAN	551	0040	C1	17	97	124	6	3	247	4	251
ACTOPAN	551	0040	C2	15	104	151	2	2	274	8	282
ACTOPAN	746	0041	B	12	106	123	1	26	268	5	273
ACTOPAN	726	0042	B	5	170	153	4	13	345	5	350
ACTOPAN	555	0043	B	9	95	150	3	3	260	3	263






RESULTADOS ELECTORALES AYUNTAMIENTOS 1999

Nombre	Lista Nominal	Casilla	Tipo Casilla						Votos Validos	Votos Nulos	Votos Totales
ACTOPAN	555	0043	C1	6	111	160	2	3	282	6	288
ACTOPAN	542	0044	B	13	121	143	3	3	283	3	286
ACTOPAN	543	0044	C1	6	106	144	1	1	258	3	261
ACTOPAN	543	0044	C2	7	98	146	1	4	256	7	263
ACTOPAN	496	0045	B	5	97	123	6	4	235	7	242
ACTOPAN	496	0045	C1	7	103	130	1	2	243	3	246
ACTOPAN	503	0046	B	10	111	128	0	2	251	10	261
ACTOPAN	503	0046	C1	3	116	108	4	5	236	6	242
ACTOPAN	478	0047	B	6	73	120	1	3	203	4	207
ACTOPAN	478	0047	C1	5	76	148	7	4	240	5	245
ACTOPAN	219	0048	B	3	145	3	0	1	152	3	155
ACTOPAN	208	0049	B	2	48	46	0	0	96	7	103
ACTOPAN	116	0050	B	3	53	8	1	0	65	0	65
ACTOPAN	206	0051	B	1	72	16	2	0	91	2	93
ACTOPAN	634	0052	B	0	134	73	0	0	207	15	222
ACTOPAN	275	0053	B	2	80	63	1	2	148	2	150
ACTOPAN	406	0054	B	5	60	40	2	3	110	5	115
ACTOPAN	406	0054	C1	4	60	35	3	1	103	2	105
ACTOPAN	744	0055	B	4	250	158	13	2	427	8	435
ACTOPAN	204	0056	B	2	79	49	0	3	133	3	136
ACTOPAN	553	0057	B	4	192	68	4	3	271	26	297
ACTOPAN	315	0058	B	2	123	46	4	0	175	5	180
ACTOPAN	328	0059	B	10	103	51	0	0	164	3	167
ACTOPAN	630	0060	B	10	109	122	2	7	250	11	261
ACTOPAN	631	0060	C1	9	159	124	2	1	295	9	304
ACTOPAN	411	0061	B	3	68	108	2	4	185	1	186
ACTOPAN	684	0062	B	6	132	154	3	3	298	15	313
ACTOPAN	685	0062	C1	3	123	131	4	3	264	6	270
ACTOPAN	263	0063	B	5	82	78	0	2	167	4	171
ACTOPAN	440	0064	B	3	132	77	3	7	222	0	222
ACTOPAN	588	0065	B	2	220	58	1	3	284	9	293
ACTOPAN	589	0065	C1	0	173	99	1	0	273	16	289
ACTOPAN	427	0066	B	1	123	83	2	2	211	3	214
ACTOPAN	427	0066	C1	5	100	83	1	0	189	8	197
ACTOPAN	483	0067	B	5	128	106	1	2	242	3	245
ACTOPAN	483	0067	C1	3	146	96	1	2	248	7	255
ACTOPAN	450	0068	B	1	145	58	0	0	204	9	213






RESULTADOS ELECTORALES AYUNTAMIENTOS 1999

Nombre	Lista Nominal	Casilla	Tipo Casilla						Votos Validos	Votos Nulos	Votos Totales
ACTOPAN	450	0068	C1	4	124	78	0	1	207	5	212
TOTAL ACTOPAN	28076			369	6310	5750	142	169	12740	331	13071
AGUA BLANCA DE ITURBIDE	651	0069	B	0	225	189	0	0	414	23	437
AGUA BLANCA DE ITURBIDE	652	0069	C1	0	237	148	0	0	385	17	402
AGUA BLANCA DE ITURBIDE	247	0070	B	0	75	80	0	0	155	19	174
AGUA BLANCA DE ITURBIDE	135	0071	B	0	54	22	0	0	76	8	84
AGUA BLANCA DE ITURBIDE	376	0072	B	0	90	147	0	0	237	19	256
AGUA BLANCA DE ITURBIDE	277	0073	B	0	51	140	0	0	191	14	205
AGUA BLANCA DE ITURBIDE	294	0074	B	0	124	49	0	0	173	9	182
AGUA BLANCA DE ITURBIDE	125	0075	B	0	53	19	0	0	72	8	80
AGUA BLANCA DE ITURBIDE	154	0076	B	0	86	20	0	0	106	4	110
AGUA BLANCA DE ITURBIDE	654	0077	B	0	356	68	0	0	424	23	447
AGUA BLANCA DE ITURBIDE	541	0078	B	0	151	195	0	0	346	23	369
AGUA BLANCA DE ITURBIDE	435	0079	B	0	113	144	0	0	257	18	275
AGUA BLANCA DE ITURBIDE	379	0080	B	0	118	109	0	0	227	9	236
TOTAL AGUA BLANCA DE ITURBIDE	4920			0	1733	1330	0	0	3063	194	3257
AJACUBA	462	0081	B	61	56	60	126	0	303	1	304
AJACUBA	462	0081	C1	51	106	40	104	0	301	5	306
AJACUBA	587	0082	B	85	48	52	167	0	352	2	354
AJACUBA	587	0082	C1	62	64	52	186	0	364	14	378
AJACUBA	450	0083	B	42	44	50	133	0	269	8	277
AJACUBA	450	0083	C1	25	59	28	167	0	279	4	283
AJACUBA	461	0084	B	74	72	37	121	0	304	4	308
AJACUBA	462	0084	C1	68	80	53	108	0	309	4	313
AJACUBA	460	0085	B						ANULADA POR EL TRIBUNAL ELECTORAL		
AJACUBA	460	0085	C1	33	184	47	10	0	274	5	279
AJACUBA	672	0086	B	157	89	87	2	0	335	9	344
AJACUBA	673	0086	C1	142	70	78	11	0	301	13	314
AJACUBA	185	0087	B	9	44	31	25	0	109	1	110
AJACUBA	653	0088	B	10	115	301	12	0	438	5	443
AJACUBA	653	0088	C1	15	95	291	7	0	408	6	414
AJACUBA	404	0089	B	3	46	188	19	0	256	6	262
AJACUBA	405	0089	C1	4	61	181	10	0	256	5	261
AJACUBA	249	0090	B	71	65	13	7	0	156	0	156
AJACUBA	176	0091	B	23	62	9	19	0	113	5	118






RESULTADOS ELECTORALES AYUNTAMIENTOS 1999

Nombre	Lista Nominal	Casilla	Tipo Casilla						Votos Validos	Votos Nulos	Votos Totales
TOTAL AJACUBA	8911			935	1360	1598	1234	0	5127	97	5224
ALFAJAYUCAN	524	0092	B	0	140	139	0	0	279	10	289
ALFAJAYUCAN	525	0092	C1	0	135	139	0	0	274	15	289
ALFAJAYUCAN	421	0093	B	0	121	67	0	0	188	6	194
ALFAJAYUCAN	251	0094	B	0	62	60	0	0	122	5	127
ALFAJAYUCAN	702	0095	B	0	205	139	0	0	344	20	364
ALFAJAYUCAN	361	0096	B	0	141	90	0	0	231	13	244
ALFAJAYUCAN	508	0097	B	0	175	107	0	0	282	29	311
ALFAJAYUCAN	269	0098	B	0	112	47	0	0	159	5	164
ALFAJAYUCAN	434	0099	B	0	74	111	0	0	185	11	196
ALFAJAYUCAN	435	0099	C1	0	93	88	0	0	181	10	191
ALFAJAYUCAN	509	0100	B	0	85	149	0	0	234	11	245
ALFAJAYUCAN	702	0101	B	0	165	150	0	0	315	13	328
ALFAJAYUCAN	214	0102	B	0	108	30	0	0	138	2	140
ALFAJAYUCAN	441	0103	B	0	109	120	0	0	229	16	245
ALFAJAYUCAN	442	0103	C1	0	110	110	0	0	220	10	230
ALFAJAYUCAN	500	0104	B	0	145	70	0	0	215	12	227
ALFAJAYUCAN	409	0105	B	0	114	90	0	0	204	2	206
ALFAJAYUCAN	532	0106	B	0	133	147	0	0	280	14	294
ALFAJAYUCAN	373	0107	B	0	101	70	0	0	171	0	171
ALFAJAYUCAN	310	0108	B	0	101	91	0	0	192	6	198
ALFAJAYUCAN	343	0109	B	0	158	35	0	0	193	11	204
ALFAJAYUCAN	218	0110	B	0	74	58	0	0	132	7	139
ALFAJAYUCAN	603	0111	B	0	180	119	0	0	299	19	318
ALFAJAYUCAN	174	0112	B	0	39	67	0	0	106	4	110
ALFAJAYUCAN	223	0113	B	0	103	39	0	0	142	1	143
TOTAL ALFAJAYUCAN	10423			0	2983	2332	0	0	5315	252	5567
ALMOLOYA	517	0114	B	144	135	5	30	0	314	4	318
ALMOLOYA	517	0114	C1	157	119	7	35	0	318	3	321
ALMOLOYA	518	0114	C2	169	122	1	32	0	324	2	326
ALMOLOYA	464	0115	B	162	99	4	19	0	284	7	291
ALMOLOYA	465	0115	C1	134	149	3	25	0	311	0	311
ALMOLOYA	190	0116	B	13	108	3	2	0	126	13	139
ALMOLOYA	279	0117	B	17	126	0	7	0	150	16	166
ALMOLOYA	239	0118	B	44	81	1	5	0	131	11	142






RESULTADOS ELECTORALES AYUNTAMIENTOS 1999

Nombre	Lista Nominal	Casilla	Tipo Casilla						Votos Validos	Votos Nulos	Votos Totales
ALMOLOYA	325	0119	B	116	73	1	12	0	202	7	209
ALMOLOYA	160	0120	B	49	28	0	4	0	81	4	85
ALMOLOYA	576	0121	B	141	220	1	7	0	369	5	374
ALMOLOYA	531	0122	B	130	137	10	7	0	284	8	292
ALMOLOYA	239	0123	B	54	91	1	3	0	149	3	152
ALMOLOYA	231	0124	B	124	21	2	4	0	151	6	157
ALMOLOYA	254	0125	B	89	77	4	2	0	172	3	175
ALMOLOYA	460	0126	B	135	152	3	12	0	302	2	304
TOTAL ALMOLOYA	5965			1678	1738	46	206	0	3668	94	3762
APAN	550	0127	B	8	128	6	87	31	260	9	269
APAN	551	0127	C1	9	125	10	86	27	257	5	262
APAN	551	0127	C2	2	123	11	93	31	260	5	265
APAN	642	0128	B	17	177	12	109	41	356	8	364
APAN	643	0128	C1	11	135	6	91	68	311	5	316
APAN	643	0128	C2	9	145	12	103	24	293	4	297
APAN	552	0129	B	11	121	11	115	21	279	0	279
APAN	552	0129	C1	18	137	12	102	25	294	6	300
APAN	553	0129	C2	16	129	5	107	27	284	6	290
APAN	585	0130	B	9	95	7	140	38	289	8	297
APAN	585	0130	C1	5	130	6	110	44	295	9	304
APAN	585	0130	C2	4	107	8	142	33	294	5	299
APAN	583	0131	B	8	135	4	127	58	332	4	336
APAN	583	0131	C1	4	144	11	119	30	308	6	314
APAN	472	0132	B	7	111	8	106	33	265	2	267
APAN	473	0132	C1	6	117	10	89	27	249	2	251
APAN	498	0133	B	4	121	3	95	62	285	3	288
APAN	498	0133	C1	7	111	2	75	49	244	0	244
APAN	627	0134	B	12	126	8	126	66	338	0	338
APAN	628	0134	C1	7	132	7	123	32	301	8	309
APAN	628	0134	C2	14	135	7	137	33	326	4	330
APAN	623	0135	B	12	153	4	113	38	320	11	331
APAN	624	0135	C1	4	166	8	113	31	322	8	330
APAN	527	0136	B	4	141	6	95	23	269	3	272
APAN	527	0136	C1	11	149	6	96	22	284	5	289
APAN	527	0136	C2	10	162	3	86	22	283	4	287
APAN	615	0137	B	7	147	3	131	40	328	17	345






RESULTADOS ELECTORALES AYUNTAMIENTOS 1999

Nombre	Lista Nominal	Casilla	Tipo Casilla						Votos Validos	Votos Nulos	Votos Totales
APAN	615	0137	C1	3	153	5	148	40	349	7	356
APAN	382	0138	B	5	84	2	71	25	187	7	194
APAN	383	0138	C1	3	97	3	67	41	211	6	217
APAN	463	0139	B	2	236	7	14	7	266	10	276
APAN	271	0140	B	2	134	1	24	8	169	3	172
APAN	237	0141	B	1	107	0	25	3	136	22	158
APAN	389	0142	B	2	139	4	41	0	186	15	201
APAN	570	0143	B	2	104	2	109	80	297	7	304
APAN	570	0143	C1	1	61	7	128	72	269	2	271
APAN	504	0144	B						ANULADA POR EL TRIBUNAL ELECTORAL		
APAN	743	0145	B	2	142	5	195	4	348	0	348
APAN	451	0146	B	1	126	3	104	4	238	1	239
APAN	452	0146	C1	1	125	4	82	14	226	5	231
APAN	432	0147	B						ANULADA POR EL TRIBUNAL ELECTORAL		
APAN	433	0147	C1						ANULADA POR EL TRIBUNAL ELECTORAL		
APAN	421	0148	B	4	101	3	49	11	168	2	170
APAN	422	0148	C1	2	89	2	39	6	138	12	150
APAN	170	0149	B	0	65	1	47	4	117	1	118
APAN	493	0150	B	4	120	3	130	16	273	9	282
APAN	609	0151	B	0	99	6	83	15	203	1	204
TOTAL APAN	24435			271	5584	254	4272	1326	11707	257	11964
ATITALAQUIA	520	0152	B	94	102	59	3	8	266	4	270
ATITALAQUIA	520	0152	C1	101	90	59	9	14	273	3	276
ATITALAQUIA	521	0152	C2	114	99	50	2	6	271	3	274
ATITALAQUIA	561	0153	B	190	103	37	10	5	345	3	348
ATITALAQUIA	561	0153	C1	188	87	29	5	3	312	6	318
ATITALAQUIA	561	0153	C2	137	111	41	4	9	302	6	308
ATITALAQUIA	544	0154	B	72	140	103	1	5	321	2	323
ATITALAQUIA	545	0154	C1	102	123	88	1	3	317	4	321
ATITALAQUIA	450	0155	B	68	145	65	0	2	280	5	285
ATITALAQUIA	450	0155	C1	49	144	87	1	5	286	5	291
ATITALAQUIA	634	0156	B	120	197	64	1	6	388	8	396
ATITALAQUIA	634	0156	C1	127	230	73	1	6	437	3	440
ATITALAQUIA	634	0157	B	145	109	109	4	5	372	5	377
ATITALAQUIA	635	0157	C1	137	120	108	0	5	370	4	374
ATITALAQUIA	655	0158	B	84	154	56	1	9	304	2	306






RESULTADOS ELECTORALES AYUNTAMIENTOS 1999

Nombre	Lista Nominal	Casilla	Tipo Casilla						Votos Validos	Votos Nulos	Votos Totales
ATITALAQUIA	655	0158	C1	109	146	59	1	6	321	5	326
ATITALAQUIA	422	0159	B	33	121	31	0	17	202	3	205
ATITALAQUIA	423	0159	C1	28	90	53	1	22	194	2	196
ATITALAQUIA	690	0160	B	24	146	91	2	38	301	5	306
ATITALAQUIA	742	0161	B	96	175	108	5	17	401	5	406
ATITALAQUIA	742	0161	C1	75	210	131	7	6	429	3	432
TOTAL ATITALAQUIA	12099			2093	2842	1501	59	197	6692	86	6778
ATLAPEXCO	553	0162	B	0	194	171	0	0	365	13	378
ATLAPEXCO	553	0162	C1	0	174	189	0	0	363	12	375
ATLAPEXCO	711	0163	B	0	304	173	0	0	477	42	519
ATLAPEXCO	263	0164	B	0	106	79	0	0	185	6	191
ATLAPEXCO	405	0165	B	0	89	170	0	0	259	30	289
ATLAPEXCO	405	0165	C1	0	125	144	0	0	269	16	285
ATLAPEXCO	599	0166	B	0	177	212	0	0	389	23	412
ATLAPEXCO	287	0167	B	0	126	85	0	0	211	11	222
ATLAPEXCO	343	0168	B	0	70	161	0	0	231	21	252
ATLAPEXCO	424	0169	B	0	136	176	0	0	312	13	325
ATLAPEXCO	424	0169	C1	0	131	186	0	0	317	15	332
ATLAPEXCO	599	0170	B	0	300	147	0	0	447	36	483
ATLAPEXCO	492	0171	B	0	90	247	0	0	337	0	337
ATLAPEXCO	493	0171	C1	0	112	208	0	0	320	14	334
ATLAPEXCO	357	0172	B	0	149	76	0	0	225	17	242
ATLAPEXCO	320	0173	B	0	35	191	0	0	226	8	234
ATLAPEXCO	340	0174	B	0	76	108	0	0	184	7	191
ATLAPEXCO	431	0175	B	0	103	123	0	0	226	33	259
ATLAPEXCO	666	0176	B	0	267	157	0	0	424	43	467
ATLAPEXCO	691	0177	B	0	332	163	0	0	495	23	518
TOTAL ATLAPEXCO	9356			0	3096	3166	0	0	6262	383	6645
ATOTONILCO EL GRANDE	579	0178	B	176	135	4	0	0	315	12	327
ATOTONILCO EL GRANDE	579	0178	C1	203	99	2	0	0	304	5	309
ATOTONILCO EL GRANDE	662	0179	B	206	161	4	0	0	371	9	380
ATOTONILCO EL GRANDE	662	0179	C1	221	159	2	0	0	382	7	389
ATOTONILCO EL GRANDE	477	0180	B	148	113	5	0	0	266	6	272
ATOTONILCO EL GRANDE	477	0180	C1	151	116	3	0	0	270	7	277
ATOTONILCO EL GRANDE	725	0181	B	283	124	7	0	0	414	11	425






RESULTADOS ELECTORALES AYUNTAMIENTOS 1999

Nombre	Lista Nominal	Casilla	Tipo Casilla						Votos Validos	Votos Nulos	Votos Totales
ATOTONILCO EL GRANDE	181	0182	B	60	35	1	0	0	96	1	97
ATOTONILCO EL GRANDE	339	0183	B	40	139	2	0	0	181	7	188
ATOTONILCO EL GRANDE	450	0184	B	84	137	3	0	0	224	7	231
ATOTONILCO EL GRANDE	191	0185	B	62	36	1	0	0	99	1	100
ATOTONILCO EL GRANDE	435	0186	B	120	147	4	0	0	271	10	281
ATOTONILCO EL GRANDE	406	0187	B	105	124	4	0	0	233	6	239
ATOTONILCO EL GRANDE	406	0187	C1	93	127	2	0	0	222	1	223
ATOTONILCO EL GRANDE	481	0188	B	159	62	4	0	0	225	21	246
ATOTONILCO EL GRANDE	406	0189	B	50	116	3	0	0	169	25	194
ATOTONILCO EL GRANDE	403	0190	B	106	117	3	0	0	226	6	232
ATOTONILCO EL GRANDE	631	0191	B	161	136	2	0	0	299	16	315
ATOTONILCO EL GRANDE	528	0192	B	111	123	2	0	0	236	21	257
ATOTONILCO EL GRANDE	641	0193	B	67	221	3	0	0	291	30	321
ATOTONILCO EL GRANDE	432	0194	B	56	143	5	0	0	204	12	216
ATOTONILCO EL GRANDE	432	0194	C1	63	157	3	0	0	223	3	226
ATOTONILCO EL GRANDE	613	0195	B	178	110	4	0	0	292	13	305
ATOTONILCO EL GRANDE	359	0196	B	81	92	4	0	0	177	6	183
ATOTONILCO EL GRANDE	467	0197	B	129	93	4	0	0	226	1	227
ATOTONILCO EL GRANDE	468	0197	C1	127	76	1	0	0	204	12	216
ATOTONILCO EL GRANDE	164	0198	B	13	81	1	0	0	95	2	97
ATOTONILCO EL GRANDE	281	0199	B	18	133	2	0	0	153	5	158
ATOTONILCO EL GRANDE	535	0200	B	216	64	4	0	0	284	34	318
ATOTONILCO EL GRANDE	640	0201	B	171	154	1	0	0	326	11	337
ATOTONILCO EL GRANDE	342	0202	B	43	147	1	0	0	191	9	200
ATOTONILCO EL GRANDE	376	0203	B	145	58	4	0	0	207	3	210
ATOTONILCO EL GRANDE	376	0203	C1	119	76	3	0	0	198	6	204
ATOTONILCO EL GRANDE	429	0204	B	115	80	9	0	0	204	14	218
ATOTONILCO EL GRANDE	430	0204	C1	129	66	12	0	0	207	11	218
ATOTONILCO EL GRANDE	137	0205	B	8	56	4	0	0	68	4	72
TOTAL ATOTONILCO EL GRANDE	16140			4217	4013	123	0	0	8353	355	8708
ATOTONILCO DE TULA	593	0206	B	33	124	124	30	15	326	7	333
ATOTONILCO DE TULA	594	0206	C1	77	129	112	27	17	362	4	366
ATOTONILCO DE TULA	529	0207	B	72	90	92	37	4	295	2	297
ATOTONILCO DE TULA	529	0207	C1	85	98	102	35	13	333	2	335
ATOTONILCO DE TULA	598	0208	B	95	97	93	50	15	350	7	357
ATOTONILCO DE TULA	599	0208	C1	64	110	127	46	16	363	1	364






RESULTADOS ELECTORALES AYUNTAMIENTOS 1999

Nombre	Lista Nominal	Casilla	Tipo Casilla						Votos Validos	Votos Nulos	Votos Totales
ATOTONILCO DE TULA	728	0209	B	14	156	188	15	11	384	8	392
ATOTONILCO DE TULA	728	0209	C1	15	153	220	11	31	430	3	433
ATOTONILCO DE TULA	420	0210	B	4	104	87	4	0	199	3	202
ATOTONILCO DE TULA	428	0211	B	22	105	57	26	4	214	4	218
ATOTONILCO DE TULA	428	0211	C1	17	100	65	29	1	212	3	215
ATOTONILCO DE TULA	555	0212	B	7	52	289	30	13	391	5	396
ATOTONILCO DE TULA	487	0213	B	8	127	86	58	2	281	5	286
ATOTONILCO DE TULA	406	0214	B	9	82	155	18	2	266	9	275
ATOTONILCO DE TULA	407	0214	C1	15	78	151	31	5	280	2	282
ATOTONILCO DE TULA	663	0215	B	17	131	76	23	10	257	5	262
ATOTONILCO DE TULA	663	0215	C1	18	170	88	25	9	310	6	316
ATOTONILCO DE TULA	683	0216	B	8	249	137	58	3	455	7	462
ATOTONILCO DE TULA	683	0216	C1	6	254	126	72	3	461	6	467
ATOTONILCO DE TULA	683	0216	C2	12	337	104	30	4	487	4	491
ATOTONILCO DE TULA	270	0217	B	2	140	52	11	1	206	2	208
ATOTONILCO DE TULA	214	0218	B	2	124	15	2	0	143	0	143
ATOTONILCO DE TULA	161	0219	B	2	59	53	9	1	124	1	125
ATOTONILCO DE TULA	229	0220	B	4	92	62	6	0	164	4	168
ATOTONILCO DE TULA	239	0221	B	44	7	37	4	16	108	0	108
ATOTONILCO DE TULA	469	0222	B	89	103	75	30	12	309	3	312
ATOTONILCO DE TULA	469	0222	C1	106	86	89	28	7	316	3	319
ATOTONILCO DE TULA	383	0223	B	20	82	71	20	5	198	1	199
ATOTONILCO DE TULA	384	0223	C1	16	97	73	15	4	205	2	207
TOTAL ATOTONILCO DE TULA	14222			883	3536	3006	780	224	8429	109	8538
CALNALI	502	0224	B	174	171	3	3	0	351	10	361
CALNALI	503	0224	C1	181	157	7	2	0	347	13	360
CALNALI	503	0224	C2	200	143	0	3	0	346	10	356
CALNALI	429	0225	B	114	173	2	4	0	293	15	308
CALNALI	429	0225	C1						ANULADA POR EL TRIBUNAL ELECTORAL		
CALNALI	317	0226	B	120	119	2	1	0	242	16	258
CALNALI	337	0227	B	107	159	0	0	0	266	8	274
CALNALI	390	0228	B	123	177	4	0	0	304	6	310
CALNALI	391	0228	C1	135	164	2	0	0	301	19	320
CALNALI	359	0229	B	95	154	0	5	0	254	13	267
CALNALI	520	0230	B	144	273	4	2	0	423	8	431
CALNALI	379	0231	B	146	132	3	1	0	282	7	289






RESULTADOS ELECTORALES AYUNTAMIENTOS 1999

Nombre	Lista Nominal	Casilla	Tipo Casilla						Votos Validos	Votos Nulos	Votos Totales
CALNALI	705	0232	B	283	164	5	8	0	460	34	494
CALNALI	705	0232	C1	295	142	11	5	0	453	40	493
CALNALI	322	0233	B	111	156	0	2	0	269	9	278
CALNALI	355	0234	B	143	147	2	1	0	293	11	304
CALNALI	438	0235	B	194	132	2	3	0	331	10	341
CALNALI	707	0236	B	155	331	3	6	0	495	26	521
CALNALI	200	0237	B	87	71	0	2	0	160	0	160
CALNALI	572	0238	B	170	241	3	1	0	415	7	422
CALNALI	73	0239	B	3	62	0	0	0	65	0	65
TOTAL CALNALI	9136			2980	3268	53	49	0	6350	262	6612
CARDONAL	392	0240	B	25	124	52	0	0	201	5	206
CARDONAL	393	0240	C1	26	87	55	0	0	168	5	173
CARDONAL	382	0241	B	4	148	12	0	0	164	20	184
CARDONAL	383	0241	C1	4	145	14	0	0	163	19	182
CARDONAL	235	0242	B	0	122	4	0	0	126	3	129
CARDONAL	488	0243	B	2	202	9	0	0	213	12	225
CARDONAL	225	0244	B	4	67	30	0	0	101	11	112
CARDONAL	398	0245	B	2	105	15	0	0	122	7	129
CARDONAL	399	0245	C1	5	120	12	0	0	137	4	141
CARDONAL	505	0246	B	9	154	42	0	0	205	16	221
CARDONAL	506	0246	C1	14	160	55	0	0	229	17	246
CARDONAL	486	0247	B	2	174	32	0	0	208	7	215
CARDONAL	407	0248	B	2	157	37	0	0	196	9	205
CARDONAL	435	0249	B	8	119	41	0	0	168	7	175
CARDONAL	435	0249	C1	9	123	45	0	0	177	12	189
CARDONAL	577	0250	B	4	124	36	0	0	164	13	177
CARDONAL	577	0250	C1	10	122	63	0	0	195	16	211
CARDONAL	430	0251	B	8	123	26	0	0	157	5	162
CARDONAL	295	0252	B	3	98	10	0	0	111	16	127
CARDONAL	479	0253	B	1	205	11	0	0	217	24	241
CARDONAL	286	0254	B	1	96	9	0	0	106	8	114
CARDONAL	599	0255	B	9	218	18	0	0	245	18	263
CARDONAL	613	0256	B	6	206	6	0	0	218	12	230
TOTAL CARDONAL	9925			158	3199	634	0	0	3991	266	4257
CUAUTEPEC DE HINOJOSA	736	0257	B	84	154	13	4	0	255	13	268






RESULTADOS ELECTORALES AYUNTAMIENTOS 1999

Nombre	Lista Nominal	Casilla	Tipo Casilla						Votos Validos	Votos Nulos	Votos Totales
CUAUTEPEC DE HINOJOSA	736	0257	C1	86	176	11	3	0	276	9	285
CUAUTEPEC DE HINOJOSA	639	0258	B	94	200	5	7	0	306	11	317
CUAUTEPEC DE HINOJOSA	640	0258	C1	88	176	9	8	0	281	8	289
CUAUTEPEC DE HINOJOSA	640	0258	C2	100	165	9	14	0	288	8	296
CUAUTEPEC DE HINOJOSA	679	0259	B	100	184	25	5	0	314	12	326
CUAUTEPEC DE HINOJOSA	680	0259	C1	101	186	21	11	0	319	13	332
CUAUTEPEC DE HINOJOSA	593	0260	B	88	153	19	8	0	268	7	275
CUAUTEPEC DE HINOJOSA	594	0261	B	71	186	12	3	0	272	6	278
CUAUTEPEC DE HINOJOSA	594	0261	C1	49	186	12	4	0	251	13	264
CUAUTEPEC DE HINOJOSA	643	0262	B	55	229	4	1	0	289	12	301
CUAUTEPEC DE HINOJOSA	644	0262	C1	53	244	13	4	0	314	4	318
CUAUTEPEC DE HINOJOSA	727	0263	B	90	198	24	7	0	319	14	333
CUAUTEPEC DE HINOJOSA	549	0264	B	60	185	13	3	0	261	14	275
CUAUTEPEC DE HINOJOSA	549	0264	C1	36	207	15	5	0	263	18	281
CUAUTEPEC DE HINOJOSA	549	0264	C2	43	202	8	6	0	259	15	274
CUAUTEPEC DE HINOJOSA	558	0265	B	94	163	11	2	0	270	8	278
CUAUTEPEC DE HINOJOSA	559	0265	C1	68	178	10	3	0	259	8	267
CUAUTEPEC DE HINOJOSA	559	0265	C2	70	176	5	3	0	254	5	259
CUAUTEPEC DE HINOJOSA	690	0266	B	58	234	8	6	0	306	33	339
CUAUTEPEC DE HINOJOSA	651	0267	B	51	240	13	11	0	315	22	337
CUAUTEPEC DE HINOJOSA	348	0268	B	14	162	1	2	0	179	13	192
CUAUTEPEC DE HINOJOSA	579	0269	B	62	215	10	2	0	289	13	302
CUAUTEPEC DE HINOJOSA	579	0269	C1	54	228	4	1	0	287	8	295
CUAUTEPEC DE HINOJOSA	580	0269	C2	49	200	5	17	0	271	17	288
CUAUTEPEC DE HINOJOSA	478	0270	B	25	202	9	2	0	238	11	249
CUAUTEPEC DE HINOJOSA	478	0270	C1	51	184	8	2	0	245	11	256
CUAUTEPEC DE HINOJOSA	679	0271	B	55	233	6	5	0	299	8	307
CUAUTEPEC DE HINOJOSA	680	0271	C1	45	252	7	1	0	305	8	313
CUAUTEPEC DE HINOJOSA	585	0272	B	25	269	5	3	0	302	25	327
CUAUTEPEC DE HINOJOSA	718	0273	B	33	270	13	9	0	325	25	350
CUAUTEPEC DE HINOJOSA	719	0273	C1	57	259	14	5	0	335	25	360
CUAUTEPEC DE HINOJOSA	719	0273	C2	61	239	13	12	0	325	26	351
CUAUTEPEC DE HINOJOSA	713	0274	B	86	253	8	4	0	351	17	368
CUAUTEPEC DE HINOJOSA	713	0274	C1	80	270	19	4	0	373	17	390
CUAUTEPEC DE HINOJOSA	714	0274	C2	70	275	12	4	0	361	18	379
CUAUTEPEC DE HINOJOSA	517	0275	B	37	248	14	4	0	303	18	321
CUAUTEPEC DE HINOJOSA	541	0276	B	27	209	13	9	0	258	14	272






RESULTADOS ELECTORALES AYUNTAMIENTOS 1999

Nombre	Lista Nominal	Casilla	Tipo Casilla						Votos Validos	Votos Nulos	Votos Totales
CUAUTEPEC DE HINOJOSA	539	0277	B	22	256	7	4	0	289	15	304
CUAUTEPEC DE HINOJOSA	547	0278	B	56	177	21	0	0	254	17	271
CUAUTEPEC DE HINOJOSA	458	0279	B	29	200	6	7	0	242	10	252
CUAUTEPEC DE HINOJOSA	468	0280	B	67	114	11	5	0	197	6	203
CUAUTEPEC DE HINOJOSA	468	0280	C1	69	105	21	5	0	200	4	204
TOTAL CUAUTEPEC DE HINOJOSA	26029			2613	8842	487	225	0	12167	579	12746
CHAPANTONGO	499	0281	B	0	330	25	0	0	355	6	361
CHAPANTONGO	499	0281	C1	0	318	35	0	0	353	9	362
CHAPANTONGO	427	0282	B	0	262	33	0	0	295	11	306
CHAPANTONGO	427	0282	C1	0	237	55	0	0	292	8	300
CHAPANTONGO	502	0283	B	0	199	81	0	0	280	10	290
CHAPANTONGO	378	0284	B	0	243	24	0	0	267	9	276
CHAPANTONGO	353	0285	B	0	151	55	0	0	206	9	215
CHAPANTONGO	429	0286	B	0	216	25	0	0	241	22	263
CHAPANTONGO	430	0286	C1	0	213	20	0	0	233	11	244
CHAPANTONGO	402	0287	B	0	146	104	0	0	250	7	257
CHAPANTONGO	441	0288	B	0	111	166	0	0	277	11	288
CHAPANTONGO	442	0288	C1	0	114	144	0	0	258	17	275
CHAPANTONGO	693	0289	B	0	203	89	0	0	292	21	313
CHAPANTONGO	694	0289	C1	0	211	115	0	0	326	20	346
CHAPANTONGO	569	0290	B	0	310	58	0	0	368	9	377
TOTAL CHAPANTONGO	7185			0	3264	1029	0	0	4293	180	4473
CHAPULHUACÁN	590	0291	B	22	117	235	2	0	376	18	394
CHAPULHUACÁN	591	0291	C1	23	115	235	3	0	376	11	387
CHAPULHUACÁN	484	0292	B	14	62	206	8	0	290	9	299
CHAPULHUACÁN	485	0292	C1	15	77	217	3	0	312	8	320
CHAPULHUACÁN	262	0293	B	1	91	69	0	0	161	11	172
CHAPULHUACÁN	385	0294	B	1	143	92	2	0	238	4	242
CHAPULHUACÁN	150	0295	B	0	52	39	1	0	92	3	95
CHAPULHUACÁN	373	0296	B	2	151	108	4	0	265	20	285
CHAPULHUACÁN	397	0297	B	1	168	112	0	0	281	13	294
CHAPULHUACÁN	518	0298	B	6	167	151	2	0	326	10	336
CHAPULHUACÁN	176	0299	B	0	71	45	0	0	116	4	120
CHAPULHUACÁN	150	0300	B	1	78	38	1	0	118	4	122
CHAPULHUACÁN	245	0301	B	3	119	43	0	0	165	6	171





RESULTADOS ELECTORALES AYUNTAMIENTOS 1999

Nombre	Lista Nominal	Casilla	Tipo Casilla						Votos Validos	Votos Nulos	Votos Totales
CHAPULHUACÁN	438	0302	B	10	164	114	5	0	293	7	300
CHAPULHUACÁN	242	0303	B	0	79	47	1	0	127	11	138
CHAPULHUACÁN	289	0304	B	3	116	61	3	0	183	10	193
CHAPULHUACÁN	428	0305	B	2	103	127	27	0	259	5	264
CHAPULHUACÁN	152	0306	B	1	65	33	0	0	99	2	101
CHAPULHUACÁN	520	0307	B	5	282	36	2	0	325	10	335
CHAPULHUACÁN	493	0308	B	14	100	207	2	0	323	5	328
CHAPULHUACÁN	500	0309	B	6	128	116	1	0	251	20	271
CHAPULHUACÁN	501	0309	C1	2	126	143	4	0	275	20	295
CHAPULHUACÁN	544	0310	B	5	221	134	3	0	363	6	369
CHAPULHUACÁN	532	0311	B	1	202	133	2	0	338	14	352
CHAPULHUACÁN	732	0312	B	5	232	172	3	0	412	26	438
CHAPULHUACÁN	247	0313	B	3	48	88	1	0	140	11	151
CHAPULHUACÁN	257	0314	B	5	111	59	2	0	177	5	182
CHAPULHUACÁN	604	0315	B	2	241	145	3	0	391	9	400
TOTAL CHAPULHUACÁN	11285			153	3629	3205	85	0	7072	282	7354
ELECCION EXTRAORDINARIA (CHILCUAUTLA) 2000											
CHILCUAUTLA	733	0316	B	26	168	219	0	0	413	21	434
CHILCUAUTLA	734	0316	C1	19	163	210	0	0	392	16	408
CHILCUAUTLA	407	0317	B	12	126	28	0	0	166	60	226
CHILCUAUTLA	448	0318	B	4	145	118	0	0	267	9	276
CHILCUAUTLA	414	0319	B	21	91	131	0	0	243	5	248
CHILCUAUTLA	714	0320	B	17	269	150	0	0	436	20	456
CHILCUAUTLA	471	0321	B	4	243	29	0	0	276	11	287
CHILCUAUTLA	471	0322	B	16	146	104	0	0	266	2	268
CHILCUAUTLA	476	0323	B	14	178	75	0	0	267	7	274
CHILCUAUTLA	476	0323	C1	14	141	78	0	0	233	7	240
CHILCUAUTLA	401	0324	B	14	196	33	0	0	243	19	262
CHILCUAUTLA	255	0325	B	4	96	61	0	0	161	6	167
CHILCUAUTLA	82	0326	B	1	48	4	0	0	53	6	59
CHILCUAUTLA	520	0327	B	9	202	108	0	0	319	14	333
CHILCUAUTLA	521	0327	C1	11	208	98	0	0	317	6	323
CHILCUAUTLA	733	0328	B	10	206	219	0	0	435	24	459
CHILCUAUTLA	561	0329	B	3	143	256	0	0	402	5	407
CHILCUAUTLA	562	0329	C1	14	171	216	0	0	401	13	414
CHILCUAUTLA	74	0330	B	2	41	5	0	0	48	7	55






RESULTADOS ELECTORALES AYUNTAMIENTOS 1999

Nombre	Lista Nominal	Casilla	Tipo Casilla						Votos Validos	Votos Nulos	Votos Totales
TOTAL CHILCUAUTLA	9053			215	2981	2142	0	0	5338	258	5596
EL ARENAL	659	0331	B	155	148	55	0	0	358	13	371
EL ARENAL	660	0331	C1	180	142	43	0	0	365	12	377
EL ARENAL	658	0332	B	175	203	13	0	0	391	8	399
EL ARENAL	661	0333	B	91	247	5	0	0	343	11	354
EL ARENAL	254	0334	B	20	133	5	0	0	158	4	162
EL ARENAL	510	0335	B	78	142	15	0	0	235	11	246
EL ARENAL	553	0336	B	103	140	17	0	0	260	8	268
EL ARENAL	553	0336	C1	82	139	13	0	0	234	3	237
EL ARENAL	404	0337	B	66	123	4	0	0	193	18	211
EL ARENAL	331	0338	B	79	97	6	0	0	182	5	187
EL ARENAL	370	0339	B	17	194	4	0	0	215	19	234
EL ARENAL	576	0340	B	104	131	15	0	0	250	4	254
EL ARENAL	576	0340	C1	91	124	14	0	0	229	4	233
EL ARENAL	576	0340	C2	77	133	15	0	0	225	5	230
EL ARENAL	672	0341	B	76	148	44	0	0	268	8	276
TOTAL EL ARENAL	8013			1394	2244	268	0	0	3906	133	4039
ELOXOCHITLÁN	545	0342	B	0	194	196	0	0	390	8	398
ELOXOCHITLÁN	112	0343	B	0	49	38	0	0	87	0	87
ELOXOCHITLÁN	80	0344	B	0	12	49	0	0	61	0	61
ELOXOCHITLÁN	593	0345	B	0	89	314	0	0	403	13	416
ELOXOCHITLÁN	201	0346	B	0	93	46	0	0	139	2	141
ELOXOCHITLÁN	94	0347	B	0	30	42	0	0	72	2	74
ELOXOCHITLÁN	185	0348	B	0	31	107	0	0	138	2	140
ELOXOCHITLÁN	187	0349	B	0	13	118	0	0	131	2	133
TOTAL ELOXOCHITLÁN	1997			0	511	910	0	0	1421	29	1450
EMILIANO ZAPATA	454	0350	B	11	162	119	0	0	292	4	296
EMILIANO ZAPATA	454	0350	C1	15	141	115	0	0	271	2	273
EMILIANO ZAPATA	539	0351	B	19	161	134	0	0	314	5	319
EMILIANO ZAPATA	539	0351	C1	40	145	135	0	0	320	4	324
EMILIANO ZAPATA	542	0352	B	32	129	130	0	0	291	9	300
EMILIANO ZAPATA	542	0352	C1	38	136	144	0	0	318	8	326
EMILIANO ZAPATA	638	0353	B	23	186	168	0	0	377	18	395
EMILIANO ZAPATA	639	0353	C1	25	159	167	0	0	351	5	356






RESULTADOS ELECTORALES AYUNTAMIENTOS 1999

Nombre	Lista Nominal	Casilla	Tipo Casilla						Votos Validos	Votos Nulos	Votos Totales
EMILIANO ZAPATA	585	0354	B	8	186	148	0	0	342	7	349
EMILIANO ZAPATA	585	0354	C1	25	150	163	0	0	338	2	340
EMILIANO ZAPATA	513	0355	B	15	181	115	0	0	311	6	317
EMILIANO ZAPATA	513	0355	C1						ANULADA POR EL TRIBUNAL ELECTORAL		
EMILIANO ZAPATA	710	0356	B	19	268	154	0	0	441	5	446
EMILIANO ZAPATA	436	0357	B	6	114	129	0	0	249	5	254
EMILIANO ZAPATA	436	0357	C1	8	121	104	0	0	233	3	236
TOTAL EMILIANO ZAPATA	8125			284	2239	1925	0	0	4448	83	4531
EPAZOYUCAN	523	0358	B	210	87	10	0	0	307	6	313
EPAZOYUCAN	524	0358	C1	225	87	6	0	0	318	8	326
EPAZOYUCAN	407	0359	B	120	116	18	0	0	254	5	259
EPAZOYUCAN	408	0359	C1	152	111	9	0	0	272	3	275
EPAZOYUCAN	439	0360	B	108	104	56	0	0	268	4	272
EPAZOYUCAN	439	0360	C1	81	137	36	0	0	254	0	254
EPAZOYUCAN	538	0361	B	19	353	5	0	0	377	9	386
EPAZOYUCAN	225	0362	B	47	92	10	0	0	149	7	156
EPAZOYUCAN	595	0363	B	144	154	6	0	0	304	19	323
EPAZOYUCAN	595	0363	C1	130	163	13	0	0	306	0	306
EPAZOYUCAN	221	0364	B	17	85	3	0	0	105	7	112
EPAZOYUCAN	359	0365	B	52	156	1	0	0	209	10	219
EPAZOYUCAN	103	0366	B	44	29	1	0	0	74	0	74
EPAZOYUCAN	446	0367	B	65	148	29	0	0	242	9	251
EPAZOYUCAN	563	0368	B	159	87	4	0	0	250	10	260
EPAZOYUCAN	564	0368	C1	147	96	7	0	0	250	6	256
TOTAL EPAZOYUCAN	6949			1720	2005	214	0	0	3939	103	4042
FRANCISCO I. MADERO	675	0369	B	26	47	255	7	0	335	0	335
FRANCISCO I. MADERO	676	0369	C1	29	51	226	17	0	323	10	333
FRANCISCO I. MADERO	598	0370	B	39	57	232	22	0	350	2	352
FRANCISCO I. MADERO	599	0370	C1	29	93	219	11	0	352	3	355
FRANCISCO I. MADERO	712	0371	B	37	69	300	6	0	412	2	414
FRANCISCO I. MADERO	712	0371	C1	55	84	263	5	0	407	7	414
FRANCISCO I. MADERO	377	0372	B	21	37	164	7	0	229	2	231
FRANCISCO I. MADERO	378	0372	C1	29	36	163	3	0	231	2	233
FRANCISCO I. MADERO	649	0373	B	51	55	241	7	0	354	5	359
FRANCISCO I. MADERO	650	0373	C1	45	76	266	9	0	396	4	400






RESULTADOS ELECTORALES AYUNTAMIENTOS 1999

Nombre	Lista Nominal	Casilla	Tipo Casilla						Votos Validos	Votos Nulos	Votos Totales
FRANCISCO I. MADERO	496	0374	B	86	63	119	5	0	273	2	275
FRANCISCO I. MADERO	497	0374	C1	66	53	135	3	0	257	6	263
FRANCISCO I. MADERO	583	0375	B	18	107	160	11	0	296	9	305
FRANCISCO I. MADERO	475	0376	B	30	67	100	6	0	203	8	211
FRANCISCO I. MADERO	351	0377	B	13	63	103	1	0	180	8	188
FRANCISCO I. MADERO	518	0378	B	31	123	119	4	0	277	3	280
FRANCISCO I. MADERO	518	0378	C1	19	115	104	5	0	243	6	249
FRANCISCO I. MADERO	504	0379	B	11	70	173	2	0	256	3	259
FRANCISCO I. MADERO	505	0379	C1	10	72	140	4	0	226	2	228
FRANCISCO I. MADERO	678	0380	B	45	170	118	3	0	336	5	341
FRANCISCO I. MADERO	466	0381	B	14	54	159	4	0	231	3	234
FRANCISCO I. MADERO	466	0381	C1	20	47	138	0	0	205	6	211
FRANCISCO I. MADERO	580	0382	B	10	208	117	2	0	337	6	343
FRANCISCO I. MADERO	702	0383	B	51	126	155	4	0	336	7	343
FRANCISCO I. MADERO	702	0383	C1	34	86	164	14	0	298	7	305
FRANCISCO I. MADERO	736	0384	B	39	342	79	1	0	461	3	464
FRANCISCO I. MADERO	737	0384	C1	23	304	101	4	0	432	8	440
FRANCISCO I. MADERO	542	0385	B	5	211	115	2	0	333	5	338
FRANCISCO I. MADERO	542	0385	C1	11	209	88	3	0	311	8	319
FRANCISCO I. MADERO	543	0385	C2	9	207	113	0	0	329	2	331
TOTAL FRANCISCO I. MADERO	17167			906	3302	4829	172	0	9209	144	9353
HUASCA DE OCAMPO	743	0386	B	57	195	182	0	0	434	13	447
HUASCA DE OCAMPO	595	0387	B	29	147	149	0	0	325	9	334
HUASCA DE OCAMPO	240	0388	B	17	98	10	0	0	125	1	126
HUASCA DE OCAMPO	199	0389	B	3	79	6	0	0	88	8	96
HUASCA DE OCAMPO	167	0390	B	0	88	10	0	0	98	4	102
HUASCA DE OCAMPO	460	0391	B	5	146	61	0	0	212	15	227
HUASCA DE OCAMPO	423	0392	B	22	156	41	0	0	219	12	231
HUASCA DE OCAMPO	423	0392	C1	18	127	39	0	0	184	7	191
HUASCA DE OCAMPO	301	0393	B	20	67	38	0	0	125	3	128
HUASCA DE OCAMPO	211	0394	B	14	77	28	0	0	119	2	121
HUASCA DE OCAMPO	389	0395	B	7	103	67	0	0	177	8	185
HUASCA DE OCAMPO	389	0395	C1	5	99	74	0	0	178	0	178
HUASCA DE OCAMPO	438	0396	B	19	186	52	0	0	257	8	265
HUASCA DE OCAMPO	615	0397	B	10	209	105	0	0	324	0	324
HUASCA DE OCAMPO	595	0398	B	31	195	66	0	0	292	12	304






RESULTADOS ELECTORALES AYUNTAMIENTOS 1999

Nombre	Lista Nominal	Casilla	Tipo Casilla						Votos Validos	Votos Nulos	Votos Totales
HUASCA DE OCAMPO	384	0399	B	7	54	152	0	0	213	5	218
HUASCA DE OCAMPO	385	0399	C1	10	70	128	0	0	208	10	218
HUASCA DE OCAMPO	438	0400	B	16	116	108	0	0	240	9	249
HUASCA DE OCAMPO	439	0400	C1	10	116	91	0	0	217	5	222
HUASCA DE OCAMPO	211	0401	B	6	50	83	0	0	139	7	146
HUASCA DE OCAMPO	295	0402	B	15	94	62	0	0	171	6	177
HUASCA DE OCAMPO	378	0403	B	5	138	60	0	0	203	9	212
HUASCA DE OCAMPO	162	0404	B	4	73	49	0	0	126	1	127
TOTAL HUASCA DE OCAMPO	8880			330	2683	1661	0	0	4674	154	4828
HUAUTLA	541	0405	B	122	184	17	0	0	323	20	343
HUAUTLA	542	0405	C1	121	195	9	0	0	325	16	341
HUAUTLA	442	0406	B	76	172	9	0	0	257	15	272
HUAUTLA	442	0406	C1	80	156	8	0	0	244	11	255
HUAUTLA	294	0407	B	59	132	6	0	0	197	16	213
HUAUTLA	304	0408	B	114	130	2	0	0	246	10	256
HUAUTLA	507	0409	B	95	261	3	0	0	359	25	384
HUAUTLA	294	0410	B	58	116	2	0	0	176	11	187
HUAUTLA	498	0411	B	235	29	2	0	0	266	35	301
HUAUTLA	313	0412	B	192	21	6	0	0	219	19	238
HUAUTLA	494	0413	B	42	230	42	0	0	314	29	343
HUAUTLA	367	0414	B	63	141	5	0	0	209	12	221
HUAUTLA	475	0415	B	153	166	15	0	0	334	15	349
HUAUTLA	287	0416	B	51	137	4	0	0	192	7	199
HUAUTLA	543	0417	B	99	232	10	0	0	341	24	365
HUAUTLA	544	0417	C1	100	219	6	0	0	325	21	346
HUAUTLA	373	0418	B	63	152	17	0	0	232	19	251
HUAUTLA	490	0419	B	115	177	4	0	0	296	30	326
HUAUTLA	491	0419	C1	97	202	2	0	0	301	27	328
HUAUTLA	302	0420	B	50	143	13	0	0	206	13	219
HUAUTLA	200	0421	B	35	86	2	0	0	123	10	133
HUAUTLA	705	0422	B	20	367	72	0	0	459	23	482
HUAUTLA	118	0423	B	36	52	4	0	0	92	9	101
HUAUTLA	413	0424	B	83	147	5	0	0	235	15	250
HUAUTLA	446	0425	B	117	97	53	0	0	267	14	281
HUAUTLA	339	0426	B	96	135	6	0	0	237	22	259
HUAUTLA	308	0427	B	62	143	16	0	0	221	23	244






RESULTADOS ELECTORALES AYUNTAMIENTOS 1999

Nombre	Lista Nominal	Casilla	Tipo Casilla						Votos Validos	Votos Nulos	Votos Totales
HUAUTLA	592	0428	B	94	200	21	0	0	315	40	355
HUAUTLA	430	0429	B	26	249	12	0	0	287	31	318
HUAUTLA	430	0429	C1	26	275	8	0	0	309	17	326
HUAUTLA	516	0430	B	172	132	30	0	0	334	43	377
TOTAL HUAUTLA	13040			2752	5078	411	0	0	8241	622	8863
HUAZALINGO	463	0431	B	0	86	160	105	0	351	12	363
HUAZALINGO	464	0431	C1	0	104	139	102	0	345	10	355
HUAZALINGO	360	0432	B	0	64	110	112	0	286	8	294
HUAZALINGO	445	0433	B	0	43	148	124	0	315	10	325
HUAZALINGO	528	0434	B	0	49	244	144	0	437	7	444
HUAZALINGO	528	0434	C1	0	40	264	129	0	433	0	433
HUAZALINGO	389	0435	B	0	127	190	15	0	332	8	340
HUAZALINGO	389	0435	C1	0	156	167	7	0	330	10	340
HUAZALINGO	225	0436	B	0	15	112	58	0	185	6	191
HUAZALINGO	334	0437	B	0	57	90	141	0	288	8	296
HUAZALINGO	633	0438	B	0	149	95	206	0	450	16	466
HUAZALINGO	430	0439	B	0	60	71	205	0	336	9	345
HUAZALINGO	519	0440	B	0	124	137	147	0	408	9	417
TOTAL HUAZALINGO	5707			0	1074	1927	1495	0	4496	113	4609
HUEHUETLA	566	0441	B	2	202	164	5	0	373	7	380
HUEHUETLA	566	0441	C1	4	166	196	6	0	372	16	388
HUEHUETLA	567	0441	C2	5	164	202	13	0	384	11	395
HUEHUETLA	206	0442	B	9	67	36	2	0	114	4	118
HUEHUETLA	647	0443	B	22	130	231	5	0	388	30	418
HUEHUETLA	669	0444	B	5	123	238	3	0	369	21	390
HUEHUETLA	193	0445	B	21	48	58	4	0	131	3	134
HUEHUETLA	560	0446	B	14	108	289	6	0	417	8	425
HUEHUETLA	687	0447	B	6	240	106	4	0	356	32	388
HUEHUETLA	687	0447	C1	7	245	136	3	0	391	33	424
HUEHUETLA	569	0448	B	28	123	147	7	0	305	17	322
HUEHUETLA	396	0449	B	76	74	45	3	0	198	30	228
HUEHUETLA	397	0449	C1	55	68	47	1	0	171	14	185
HUEHUETLA	574	0450	B	29	151	177	7	0	364	15	379
HUEHUETLA	542	0451	B	164	163	47	3	0	377	20	397
HUEHUETLA	542	0451	C1	173	141	47	6	0	367	8	375






RESULTADOS ELECTORALES AYUNTAMIENTOS 1999

Nombre	Lista Nominal	Casilla	Tipo Casilla						Votos Validos	Votos Nulos	Votos Totales
HUEHUETLA	392	0452	B	2	128	110	4	0	244	9	253
HUEHUETLA	392	0452	C1	4	103	123	7	0	237	17	254
HUEHUETLA	456	0453	B	38	188	91	4	0	321	9	330
HUEHUETLA	457	0453	C1	46	161	60	1	0	268	11	279
HUEHUETLA	410	0454	B	13	102	119	1	0	235	11	246
HUEHUETLA	410	0454	C1	7	117	106	3	0	233	0	233
HUEHUETLA	469	0455	B	4	141	126	0	0	271	15	286
HUEHUETLA	421	0456	B	9	170	63	5	0	247	18	265
TOTAL HUEHUETLA	11775			743	3323	2964	103	0	7133	359	7492
HUEJUTLA DE REYES	584	0457	B	170	78	0	0	0	248	19	267
HUEJUTLA DE REYES	584	0457	C1	172	119	0	0	0	291	47	338
HUEJUTLA DE REYES	585	0457	C2	183	105	0	0	0	288	18	306
HUEJUTLA DE REYES	585	0457	C3	171	105	0	0	0	276	9	285
HUEJUTLA DE REYES	519	0458	B	135	95	0	0	0	230	5	235
HUEJUTLA DE REYES	520	0458	C	135	122	0	0	0	257	5	262
HUEJUTLA DE REYES	644	0459	B	178	108	0	0	0	286	9	295
HUEJUTLA DE REYES	644	0459	C1	164	120	0	0	0	284	5	289
HUEJUTLA DE REYES	684	0460	B	148	117	0	0	0	265	10	275
HUEJUTLA DE REYES	684	0460	C1	177	98	0	0	0	275	6	281
HUEJUTLA DE REYES	684	0460	C2	194	108	0	0	0	302	10	312
HUEJUTLA DE REYES	706	0461	B	192	124	0	0	0	316	8	324
HUEJUTLA DE REYES	707	0461	C1	182	153	0	0	0	335	2	337
HUEJUTLA DE REYES	580	0462	B	167	126	0	0	0	293	5	298
HUEJUTLA DE REYES	581	0462	C1	190	108	0	0	0	298	6	304
HUEJUTLA DE REYES	599	0463	B	154	136	0	0	0	290	9	299
HUEJUTLA DE REYES	600	0463	C1	194	130	0	0	0	324	9	333
HUEJUTLA DE REYES	721	0464	B	230	104	0	0	0	334	14	348
HUEJUTLA DE REYES	721	0464	C1	199	130	0	0	0	329	11	340
HUEJUTLA DE REYES	737	0465	B	178	200	0	0	0	378	8	386
HUEJUTLA DE REYES	393	0466	B	116	62	0	0	0	178	2	180
HUEJUTLA DE REYES	394	0466	C1	112	56	0	0	0	168	1	169
HUEJUTLA DE REYES	507	0467	B	165	65	0	0	0	230	10	240
HUEJUTLA DE REYES	508	0467	C1	165	77	0	0	0	242	17	259
HUEJUTLA DE REYES	508	0467	C2	135	68	0	0	0	203	10	213
HUEJUTLA DE REYES	683	0468	B	213	129	0	0	0	342	10	352
HUEJUTLA DE REYES	684	0468	C1	183	126	0	0	0	309	16	325






RESULTADOS ELECTORALES AYUNTAMIENTOS 1999

Nombre	Lista Nominal	Casilla	Tipo Casilla						Votos Validos	Votos Nulos	Votos Totales
HUEJUTLA DE REYES	673	0469	B	187	115	0	0	0	302	13	315
HUEJUTLA DE REYES	673	0469	C1	201	126	0	0	0	327	3	330
HUEJUTLA DE REYES	549	0470	B	130	104	0	0	0	234	11	245
HUEJUTLA DE REYES	550	0470	C1	169	84	0	0	0	253	11	264
HUEJUTLA DE REYES	550	0470	C2	149	76	0	0	0	225	10	235
HUEJUTLA DE REYES	616	0471	B	105	171	0	0	0	276	36	312
HUEJUTLA DE REYES	617	0471	C1						ANULADA POR EL TRIBUNAL ELECTORAL		
HUEJUTLA DE REYES	552	0472	B	58	284	0	0	0	342	35	377
HUEJUTLA DE REYES	750	0473	B	293	112	0	0	0	405	49	454
HUEJUTLA DE REYES	750	0473	C1	271	161	0	0	0	432	37	469
HUEJUTLA DE REYES	382	0474	B	98	116	0	0	0	214	27	241
HUEJUTLA DE REYES	382	0474	C1	110	133	0	0	0	243	19	262
HUEJUTLA DE REYES	418	0475	B	166	125	0	0	0	291	35	326
HUEJUTLA DE REYES	476	0476	B	51	262	0	0	0	313	41	354
HUEJUTLA DE REYES	476	0476	C1	50	243	0	0	0	293	30	323
HUEJUTLA DE REYES	550	0477	B	140	189	0	0	0	329	11	340
HUEJUTLA DE REYES	640	0478	B	216	210	0	0	0	426	19	445
HUEJUTLA DE REYES	715	0479	B						ANULADA POR EL TRIBUNAL ELECTORAL		
HUEJUTLA DE REYES	518	0480	B	40	249	0	0	0	289	16	305
HUEJUTLA DE REYES	518	0480	C1	38	252	0	0	0	290	24	314
HUEJUTLA DE REYES	692	0481	B	202	167	0	0	0	369	81	450
HUEJUTLA DE REYES	702	0482	B	179	198	0	0	0	377	17	394
HUEJUTLA DE REYES	702	0482	C1	136	211	0	0	0	347	4	351
HUEJUTLA DE REYES	517	0483	B	79	206	0	0	0	285	3	288
HUEJUTLA DE REYES	517	0483	C1	85	144	0	0	0	229	33	262
HUEJUTLA DE REYES	483	0484	B	64	219	0	0	0	283	28	311
HUEJUTLA DE REYES	483	0484	C1	49	256	0	0	0	305	28	333
HUEJUTLA DE REYES	715	0485	B	258	144	0	0	0	402	47	449
HUEJUTLA DE REYES	651	0486	B	160	204	0	0	0	364	58	422
HUEJUTLA DE REYES	651	0486	C1	169	167	0	0	0	336	39	375
HUEJUTLA DE REYES	538	0487	B						ANULADA POR EL TRIBUNAL ELECTORAL		
HUEJUTLA DE REYES	538	0487	C1	104	238	0	0	0	342	53	395
HUEJUTLA DE REYES	397	0488	B	14	245	0	0	0	259	17	276
HUEJUTLA DE REYES	397	0488	C1	7	252	0	0	0	259	21	280
HUEJUTLA DE REYES	716	0489	B	83	328	0	0	0	411	58	469
HUEJUTLA DE REYES	513	0490	B	62	216	0	0	0	278	21	299
HUEJUTLA DE REYES	514	0490	C1	59	209	0	0	0	268	31	299






RESULTADOS ELECTORALES AYUNTAMIENTOS 1999

Nombre	Lista Nominal	Casilla	Tipo Casilla						Votos Validos	Votos Nulos	Votos Totales
HUEJUTLA DE REYES	526	0491	B	53	266	0	0	0	319	21	340
HUEJUTLA DE REYES	526	0491	C1	74	240	0	0	0	314	24	338
HUEJUTLA DE REYES	512	0492	B	79	274	0	0	0	353	168	521
HUEJUTLA DE REYES	518	0493	B	53	275	0	0	0	328	30	358
HUEJUTLA DE REYES	669	0494	B	150	177	0	0	0	327	59	386
HUEJUTLA DE REYES	746	0495	B	233	159	0	0	0	392	51	443
HUEJUTLA DE REYES	747	0495	C1	295	158	0	0	0	453	42	495
HUEJUTLA DE REYES	266	0496	B	123	51	0	0	0	174	9	183
HUEJUTLA DE REYES	555	0497	B	100	198	0	0	0	298	63	361
HUEJUTLA DE REYES	60	0498	B	8	42	0	0	0	50	8	58
HUEJUTLA DE REYES	597	0499	B	151	192	0	0	0	343	47	390
HUEJUTLA DE REYES	597	0499	C1	161	188	0	0	0	349	68	417
HUEJUTLA DE REYES	553	0500	B	118	234	0	0	0	352	30	382
HUEJUTLA DE REYES	553	0500	C1						ANULADA POR EL TRIBUNAL ELECTORAL		
HUEJUTLA DE REYES	404	0501	B	52	163	0	0	0	215	19	234
HUEJUTLA DE REYES	405	0501	C1	48	174	0	0	0	222	23	245
HUEJUTLA DE REYES	520	0502	B	52	187	0	0	0	239	30	269
HUEJUTLA DE REYES	521	0502	C1	43	220	0	0	0	263	29	292
HUEJUTLA DE REYES	521	0502	C2	50	187	0	0	0	237	28	265
HUEJUTLA DE REYES	549	0503	B	143	130	0	0	0	273	63	336
HUEJUTLA DE REYES	661	0504	B	124	331	0	0	0	455	26	481
HUEJUTLA DE REYES	661	0504	C1	138	285	0	0	0	423	24	447
HUEJUTLA DE REYES	422	0505	B	42	195	0	0	0	237	18	255
HUEJUTLA DE REYES	423	0505	C1	68	212	0	0	0	280	25	305
HUEJUTLA DE REYES	483	0506	B	62	296	0	0	0	358	21	379
HUEJUTLA DE REYES	386	0507	B	80	113	0	0	0	193	9	202
HUEJUTLA DE REYES	386	0507	C1	72	113	0	0	0	185	10	195
HUEJUTLA DE REYES	744	0508	B	184	177	0	0	0	361	29	390
HUEJUTLA DE REYES	744	0508	C1	218	154	0	0	0	372	15	387
HUEJUTLA DE REYES	496	0509	B	94	215	0	0	0	309	28	337
TOTAL HUEJUTLA DE REYES	53178			11852	14991	0	0	0	26843	2264	29107
HUICHAPAN	640	0510	B	149	103	69	0	0	321	7	328
HUICHAPAN	640	0510	C1	125	114	44	0	0	283	5	288
HUICHAPAN	680	0511	B	161	100	76	0	0	337	4	341
HUICHAPAN	681	0511	C1	171	121	54	0	0	346	9	355
HUICHAPAN	403	0512	B	98	75	36	0	0	209	4	213






RESULTADOS ELECTORALES AYUNTAMIENTOS 1999

Nombre	Lista Nominal	Casilla	Tipo Casilla						Votos Validos	Votos Nulos	Votos Totales
HUICHAPAN	403	0512	C1	94	74	28	0	0	196	5	201
HUICHAPAN	546	0513	B	140	75	42	0	0	257	22	279
HUICHAPAN	547	0513	C1	126	93	50	0	0	269	15	284
HUICHAPAN	268	0514	B	14	146	4	0	0	164	13	177
HUICHAPAN	182	0515	B	40	54	4	0	0	98	4	102
HUICHAPAN	325	0516	B	38	49	10	0	0	97	9	106
HUICHAPAN	379	0517	B	64	80	12	0	0	156	7	163
HUICHAPAN	380	0517	C1	55	66	14	0	0	135	18	153
HUICHAPAN	454	0518	B	89	96	11	0	0	196	10	206
HUICHAPAN	454	0518	C1	71	60	14	0	0	145	7	152
HUICHAPAN	510	0519	B	82	188	37	0	0	307	20	327
HUICHAPAN	440	0520	B	35	177	16	0	0	228	19	247
HUICHAPAN	440	0520	C1	50	164	18	0	0	232	11	243
HUICHAPAN	390	0521	B	82	75	15	0	0	172	3	175
HUICHAPAN	542	0522	B	59	121	39	0	0	219	7	226
HUICHAPAN	530	0523	B	44	81	32	0	0	157	3	160
HUICHAPAN	531	0523	C1	25	74	42	0	0	141	7	148
HUICHAPAN	279	0524	B	46	90	4	0	0	140	4	144
HUICHAPAN	377	0525	B	104	55	16	0	0	175	4	179
HUICHAPAN	298	0526	B	39	91	12	0	0	142	14	156
HUICHAPAN	310	0527	B	113	59	17	0	0	189	7	196
HUICHAPAN	573	0528	B	82	101	34	0	0	217	13	230
HUICHAPAN	574	0528	C1	76	92	48	0	0	216	9	225
HUICHAPAN	153	0529	B	60	35	2	0	0	97	1	98
HUICHAPAN	537	0530	B	118	144	8	0	0	270	3	273
HUICHAPAN	451	0531	B	66	66	52	0	0	184	7	191
HUICHAPAN	354	0532	B	31	117	17	0	0	165	12	177
HUICHAPAN	516	0533	B	82	116	22	0	0	220	12	232
HUICHAPAN	489	0534	B	59	86	54	0	0	199	10	209
HUICHAPAN	489	0534	C1	93	75	30	0	0	198	8	206
HUICHAPAN	507	0535	B	58	92	52	0	0	202	11	213
HUICHAPAN	507	0535	C1	68	48	59	0	0	175	8	183
HUICHAPAN	417	0536	B	54	87	42	0	0	183	13	196
HUICHAPAN	724	0537	B	65	222	23	0	0	310	7	317
HUICHAPAN	277	0538	B	12	130	4	0	0	146	6	152
HUICHAPAN	686	0539	B	71	231	2	0	0	304	2	306
HUICHAPAN	516	0540	B	65	147	4	0	0	216	3	219






RESULTADOS ELECTORALES AYUNTAMIENTOS 1999

Nombre	Lista Nominal	Casilla	Tipo Casilla						Votos Validos	Votos Nulos	Votos Totales
HUICHAPAN	516	0540	C1	56	164	5	0	0	225	6	231
HUICHAPAN	200	0541	B	7	132	2	0	0	141	3	144
HUICHAPAN	226	0542	B	29	82	4	0	0	115	7	122
HUICHAPAN	686	0543	B	156	118	7	0	0	281	8	289
HUICHAPAN	603	0544	B	27	112	24	0	0	163	11	174
HUICHAPAN	604	0544	C1	38	99	20	0	0	157	5	162
HUICHAPAN	606	0545	B	107	159	43	0	0	309	18	327
HUICHAPAN	203	0546	B	61	52	5	0	0	118	1	119
TOTAL HUICHAPAN	23043			3655	5188	1279	0	0	10122	422	10544
IXMIQUILPAN	625	0547	B	0	44	133	5	0	182	31	213
IXMIQUILPAN	625	0547	C1	0	76	134	3	0	213	32	245
IXMIQUILPAN	443	0548	B	0	31	54	4	0	89	15	104
IXMIQUILPAN	444	0548	C1	0	51	71	1	0	123	22	145
IXMIQUILPAN	517	0549	B	0	91	75	2	0	168	2	170
IXMIQUILPAN	518	0549	C1	0	70	89	4	0	163	11	174
IXMIQUILPAN	520	0550	B	0	56	104	3	0	163	17	180
IXMIQUILPAN	520	0550	C1	0	81	102	4	0	187	14	201
IXMIQUILPAN	520	0550	C2	0	79	95	2	0	176	12	188
IXMIQUILPAN	745	0551	B	0	109	147	4	0	260	11	271
IXMIQUILPAN	745	0551	C1	0	146	144	6	0	296	20	316
IXMIQUILPAN	511	0552	B	0	84	85	7	0	176	11	187
IXMIQUILPAN	511	0552	C1	0	62	96	1	0	159	11	170
IXMIQUILPAN	511	0552	C2	0	90	76	4	0	170	16	186
IXMIQUILPAN	617	0553	B	0	95	79	0	0	174	6	180
IXMIQUILPAN	618	0553	C1	0	62	113	4	0	179	6	185
IXMIQUILPAN	618	0553	C2	0	92	74	0	0	166	4	170
IXMIQUILPAN	512	0554	B	0	89	103	4	0	196	16	212
IXMIQUILPAN	625	0555	B	0	128	69	3	0	200	9	209
IXMIQUILPAN	625	0555	C	0	117	74	5	0	196	12	208
IXMIQUILPAN	506	0556	B	0	109	87	3	0	199	10	209
IXMIQUILPAN	506	0556	C1	0	95	85	5	0	185	21	206
IXMIQUILPAN	441	0557	B	0	43	90	4	0	137	7	144
IXMIQUILPAN	441	0557	C1	0	56	103	1	0	160	7	167
IXMIQUILPAN	446	0558	B	0	107	59	1	0	167	5	172
IXMIQUILPAN	488	0559	B	0	93	69	4	0	166	11	177
IXMIQUILPAN	488	0559	C1	0	80	75	6	0	161	9	170






RESULTADOS ELECTORALES AYUNTAMIENTOS 1999

Nombre	Lista Nominal	Casilla	Tipo Casilla						Votos Validos	Votos Nulos	Votos Totales
IXMIQUILPAN	511	0560	B	0	111	69	2	0	182	7	189
IXMIQUILPAN	511	0560	C1	0	127	54	4	0	185	14	199
IXMIQUILPAN	511	0560	C2	0	108	81	6	0	195	13	208
IXMIQUILPAN	545	0561	B	0	142	59	5	0	206	9	215
IXMIQUILPAN	546	0561	C1	0	111	78	2	0	191	10	201
IXMIQUILPAN	461	0562	B	0	112	80	3	0	195	8	203
IXMIQUILPAN	462	0562	C1	0	120	67	3	0	190	14	204
IXMIQUILPAN	536	0563	B	0	89	83	7	0	179	16	195
IXMIQUILPAN	536	0563	C1	0	110	79	4	0	193	10	203
IXMIQUILPAN	287	0564	B	0	83	57	2	0	142	17	159
IXMIQUILPAN	234	0565	B	0	42	28	2	0	72	13	85
IXMIQUILPAN	209	0566	B	0	65	21	0	0	86	4	90
IXMIQUILPAN	118	0567	B	0	41	11	2	0	54	7	61
IXMIQUILPAN	577	0568	B	0	92	124	5	0	221	14	235
IXMIQUILPAN	455	0569	B	0	105	56	3	0	164	20	184
IXMIQUILPAN	146	0570	B	0	68	11	0	0	79	6	85
IXMIQUILPAN	105	0571	B	0	94	0	0	0	94	4	98
IXMIQUILPAN	240	0572	B	0	72	58	0	0	130	1	131
IXMIQUILPAN	78	0573	B	0	13	14	1	0	28	3	31
IXMIQUILPAN	452	0574	B	0	99	47	3	0	149	12	161
IXMIQUILPAN	581	0575	B	0	131	98	4	0	233	7	240
IXMIQUILPAN	581	0575	C1	0	108	131	7	0	246	7	253
IXMIQUILPAN	301	0576	B	0	67	18	0	0	85	4	89
IXMIQUILPAN	417	0577	B	0	42	125	2	0	169	7	176
IXMIQUILPAN	283	0578	B	0	111	17	2	0	130	4	134
IXMIQUILPAN	572	0579	B	0	125	54	1	0	180	26	206
IXMIQUILPAN	402	0580	B	0	96	56	0	0	152	11	163
IXMIQUILPAN	402	0580	C1	0	63	61	0	0	124	15	139
IXMIQUILPAN	646	0581	B	0	166	100	4	0	270	34	304
IXMIQUILPAN	647	0581	C1	0	134	110	0	0	244	48	292
IXMIQUILPAN	407	0582	B	0	35	85	1	0	121	3	124
IXMIQUILPAN	523	0583	B	0	121	79	3	0	203	6	209
IXMIQUILPAN	190	0584	B	0	100	12	2	0	114	5	119
IXMIQUILPAN	416	0585	B	0	113	88	2	0	203	7	210
IXMIQUILPAN	578	0586	B	0	219	56	1	0	276	16	292
IXMIQUILPAN	341	0587	B	0	154	33	1	0	188	3	191
IXMIQUILPAN	400	0588	B	0	79	98	1	0	178	8	186






RESULTADOS ELECTORALES AYUNTAMIENTOS 1999

Nombre	Lista Nominal	Casilla	Tipo Casilla						Votos Validos	Votos Nulos	Votos Totales
IXMIQUILPAN	385	0589	B	0	40	133	2	0	175	4	179
IXMIQUILPAN	588	0590	B	0	131	129	5	0	265	7	272
IXMIQUILPAN	339	0591	B	0	80	41	2	0	123	7	130
IXMIQUILPAN	335	0592	B	0	127	55	0	0	182	2	184
IXMIQUILPAN	669	0593	B	0	95	148	1	0	244	11	255
IXMIQUILPAN	670	0593	C1	0	97	133	1	0	231	9	240
IXMIQUILPAN	612	0594	B	0	149	134	3	0	286	12	298
IXMIQUILPAN	612	0594	C1	0	184	76	2	0	262	12	274
IXMIQUILPAN	615	0595	B	0	177	75	1	0	253	12	265
IXMIQUILPAN	616	0595	C1	0	193	62	2	0	257	14	271
IXMIQUILPAN	616	0595	C2	0	165	74	2	0	241	12	253
IXMIQUILPAN	446	0596	B	0	68	56	3	0	127	16	143
IXMIQUILPAN	447	0596	C1	0	78	56	3	0	137	7	144
IXMIQUILPAN	723	0597	B	0	185	84	0	0	269	18	287
IXMIQUILPAN	723	0597	C1	0	197	83	1	0	281	11	292
IXMIQUILPAN	444	0598	B	0	157	25	2	0	184	5	189
IXMIQUILPAN	160	0599	B	0	24	17	0	0	41	5	46
IXMIQUILPAN	627	0600	B	0	167	34	3	0	204	11	215
IXMIQUILPAN	551	0601	B	0	69	122	1	0	192	7	199
IXMIQUILPAN	552	0601	C1	0	80	135	5	0	220	4	224
IXMIQUILPAN	385	0602	B	0	67	74	1	0	142	7	149
IXMIQUILPAN	633	0603	B	0	86	82	6	0	174	16	190
IXMIQUILPAN	133	0604	B	0	78	2	0	0	80	0	80
IXMIQUILPAN	377	0605	B	0	118	20	1	0	139	7	146
IXMIQUILPAN	377	0605	C1	0	140	8	0	0	148	0	148
IXMIQUILPAN	311	0606	B	0	68	91	1	0	160	2	162
IXMIQUILPAN	674	0607	B	0	122	243	1	0	366	15	381
IXMIQUILPAN	674	0607	C1	0	140	222	1	0	363	12	375
TOTAL IXMIQUILPAN	44187			0	9186	7197	225	0	16608	1006	17614
JACALA DE LEDEZMA	661	0608	B	0	302	57	0	0	359	15	374
JACALA DE LEDEZMA	661	0608	C1	0	317	48	0	0	365	13	378
JACALA DE LEDEZMA	496	0609	B	0	191	64	0	0	255	19	274
JACALA DE LEDEZMA	496	0609	C1	0	205	57	0	0	262	10	272
JACALA DE LEDEZMA	408	0610	B	0	82	130	0	0	212	13	225
JACALA DE LEDEZMA	358	0611	B	0	146	48	0	0	194	11	205
JACALA DE LEDEZMA	393	0612	B	0	123	23	0	0	146	26	172






RESULTADOS ELECTORALES AYUNTAMIENTOS 1999

Nombre	Lista Nominal	Casilla	Tipo Casilla						Votos Validos	Votos Nulos	Votos Totales
JACALA DE LEDEZMA	444	0613	B	0	135	75	0	0	210	13	223
JACALA DE LEDEZMA	574	0614	B	0	174	63	0	0	237	17	254
JACALA DE LEDEZMA	133	0615	B	0	31	38	0	0	69	2	71
JACALA DE LEDEZMA	150	0616	B	0	127	3	0	0	130	2	132
JACALA DE LEDEZMA	118	0617	B	0	114	0	0	0	114	0	114
JACALA DE LEDEZMA	284	0618	B	0	123	14	0	0	137	6	143
JACALA DE LEDEZMA	86	0619	B	0	49	0	0	0	49	1	50
JACALA DE LEDEZMA	384	0620	B	0	183	16	0	0	199	13	212
JACALA DE LEDEZMA	385	0620	C1	0	145	29	0	0	174	13	187
JACALA DE LEDEZMA	99	0621	B	0	44	5	0	0	49	7	56
JACALA DE LEDEZMA	271	0622	B	0	100	29	0	0	129	5	134
JACALA DE LEDEZMA	76	0623	B	0	44	7	0	0	51	1	52
JACALA DE LEDEZMA	77	0624	B	0	22	21	0	0	43	5	48
JACALA DE LEDEZMA	118	0625	B	0	42	32	0	0	74	3	77
JACALA DE LEDEZMA	166	0626	B	0	20	68	0	0	88	3	91
JACALA DE LEDEZMA	344	0627	B	0	131	106	0	0	237	3	240
JACALA DE LEDEZMA	257	0628	B	0	123	14	0	0	137	5	142
JACALA DE LEDEZMA	372	0629	B	0	117	112	0	0	229	12	241
TOTAL JACALA DE LEDEZMA	7811			0	3090	1059	0	0	4149	218	4367
JALTOCAN	525	0630	B	65	186	102	0	0	353	26	379
JALTOCAN	710	0631	B	106	282	36	0	0	424	22	446
JALTOCAN	711	0631	C1	106	279	40	0	0	425	19	444
JALTOCAN	651	0632	B	106	256	61	0	0	423	0	423
JALTOCAN	651	0632	C1	121	259	82	0	0	462	10	472
JALTOCAN	324	0633	B	68	139	17	0	0	224	18	242
JALTOCAN	263	0634	B	27	178	3	0	0	208	3	211
JALTOCAN	146	0635	B	7	83	28	0	0	118	6	124
JALTOCAN	203	0636	B	6	127	9	0	0	142	2	144
JALTOCAN	187	0637	B	7	97	1	0	0	105	3	108
JALTOCAN	225	0638	B	31	124	2	0	0	157	8	165
JALTOCAN	269	0639	B	25	159	7	0	0	191	12	203
JALTOCAN	495	0640	B	35	273	38	0	0	346	15	361
JALTOCAN	383	0641	B	54	174	11	0	0	239	23	262
TOTAL JALTOCAN	5743			764	2616	437	0	0	3817	167	3984
JUÁREZ HIDALGO	527	0642	B	0	98	255	0	0	353	15	368






RESULTADOS ELECTORALES AYUNTAMIENTOS 1999

Nombre	Lista Nominal	Casilla	Tipo Casilla						Votos Validos	Votos Nulos	Votos Totales
JUÁREZ HIDALGO	296	0643	B	0	92	88	0	0	180	13	193
JUÁREZ HIDALGO	443	0644	B	0	158	145	0	0	303	8	311
JUÁREZ HIDALGO	723	0645	B	0	373	111	0	0	484	7	491
TOTAL JUÁREZ HIDALGO	1989			0	721	599	0	0	1320	43	1363
LA MISIÓN	719	0646	B	0	275	26	166	0	467	13	480
LA MISIÓN	663	0647	B	0	211	24	155	0	390	8	398
LA MISIÓN	402	0648	B	0	143	26	70	0	239	10	249
LA MISIÓN	661	0649	B	0	232	52	103	0	387	14	401
LA MISIÓN	493	0650	B	0	134	48	101	0	283	14	297
LA MISIÓN	493	0650	C1	0	146	35	108	0	289	13	302
LA MISIÓN	262	0651	B	0	80	9	85	0	174	5	179
LA MISIÓN	305	0652	B	0	85	31	63	0	179	7	186
LA MISIÓN	404	0653	B	0	181	14	30	0	225	8	233
LA MISIÓN	384	0654	B	0	159	21	38	0	218	4	222
LA MISIÓN	385	0654	C1	0	148	17	37	0	202	8	210
LA MISIÓN	420	0655	B	0	125	37	70	0	232	13	245
LA MISIÓN	421	0655	C1	0	152	34	64	0	250	10	260
LA MISIÓN	360	0656	B	0	91	3	124	0	218	10	228
TOTAL LA MISIÓN	6372			0	2162	377	1214	0	3753	137	3890
LOLOTLA	594	0657	B	65	148	23	0	0	236	51	287
LOLOTLA	286	0658	B	9	153	21	0	0	183	10	193
LOLOTLA	666	0659	B	46	333	24	0	0	403	23	426
LOLOTLA	402	0660	B	23	166	43	0	0	232	24	256
LOLOTLA	402	0660	C1	21	191	30	0	0	242	20	262
LOLOTLA	640	0661	B	14	368	34	0	0	416	15	431
LOLOTLA	672	0662	B	62	289	44	0	0	395	30	425
LOLOTLA	728	0663	B	132	252	22	0	0	406	12	418
LOLOTLA	667	0664	B	62	309	26	0	0	397	4	401
TOTAL LOLOTLA	5057			434	2209	267	0	0	2910	189	3099
METEPEC	651	0665	B	257	197	4	0	0	458	6	464
METEPEC	651	0665	C1	329	142	6	0	0	477	11	488
METEPEC	155	0666	B	46	60	3	0	0	109	3	112
METEPEC	426	0667	B	156	101	21	0	0	278	11	289
METEPEC	427	0667	C1	134	101	22	0	0	257	10	267






RESULTADOS ELECTORALES AYUNTAMIENTOS 1999

Nombre	Lista Nominal	Casilla	Tipo Casilla						Votos Validos	Votos Nulos	Votos Totales
METEPEC	727	0668	B	225	187	17	0	0	429	19	448
METEPEC	727	0668	C1	225	184	22	0	0	431	28	459
METEPEC	233	0669	B	85	94	1	0	0	180	8	188
METEPEC	481	0670	B	213	95	4	0	0	312	12	324
METEPEC	713	0671	B	274	147	6	0	0	427	20	447
METEPEC	220	0672	B	42	88	1	0	0	131	6	137
METEPEC	378	0673	B	146	73	3	0	0	222	11	233
TOTAL METEPEC	5789			2132	1469	110	0	0	3711	145	3856
METZTITLÁN	390	0674	B	0	86	154	0	0	240	9	249
METZTITLÁN	390	0674	C1	0	79	165	0	0	244	6	250
METZTITLÁN	518	0675	B	0	159	147	0	0	306	9	315
METZTITLÁN	518	0675	C1	0	160	132	0	0	292	8	300
METZTITLÁN	431	0676	B	0	172	83	0	0	255	15	270
METZTITLÁN	237	0677	B	0	108	38	0	0	146	6	152
METZTITLÁN	522	0678	B	0	87	179	0	0	266	25	291
METZTITLÁN	542	0679	B						ANULADA POR EL TRIBUNAL ELECTORAL		
METZTITLÁN	558	0680	B						ANULADA POR EL TRIBUNAL ELECTORAL		
METZTITLÁN	559	0680	C1	0	245	74	0	0	319	9	328
METZTITLÁN	491	0681	B	0	182	65	0	0	247	3	250
METZTITLÁN	491	0681	C1	0	195	53	0	0	248	3	251
METZTITLÁN	166	0682	B						ANULADA POR EL TRIBUNAL ELECTORAL		
METZTITLÁN	242	0683	B	0	79	50	0	0	129	6	135
METZTITLÁN	404	0684	B	0	101	159	0	0	260	14	274
METZTITLÁN	236	0685	B	0	82	53	0	0	135	8	143
METZTITLÁN	499	0686	B	0	110	201	0	0	311	14	325
METZTITLÁN	291	0687	B	0	105	76	0	0	181	0	181
METZTITLÁN	302	0688	B	0	80	107	0	0	187	4	191
METZTITLÁN	572	0689	B	0	48	340	0	0	388	9	397
METZTITLÁN	239	0690	B	0	53	93	0	0	146	4	150
METZTITLÁN	456	0691	B	0	19	228	0	0	247	51	298
METZTITLÁN	224	0692	B	0	127	23	0	0	150	9	159
METZTITLÁN	480	0693	B						ANULADA POR EL TRIBUNAL ELECTORAL		
METZTITLÁN	526	0694	B	0	173	134	0	0	307	7	314
METZTITLÁN	667	0695	B	0	177	71	0	0	248	50	298
METZTITLÁN	127	0696	B	0	69	31	0	0	100	2	102
METZTITLÁN	732	0697	B	0	204	234	0	0	438	18	456






RESULTADOS ELECTORALES AYUNTAMIENTOS 1999

Nombre	Lista Nominal	Casilla	Tipo Casilla						Votos Validos	Votos Nulos	Votos Totales
METZTITLÁN	412	0698	B	0	135	104	0	0	239	15	254
METZTITLÁN	131	0699	B	0	90	5	0	0	95	3	98
TOTAL METZTITLÁN	12353			0	3125	2999	0	0	6124	307	6431
MINERAL DEL CHICO	508	0700	B	0	163	96	0	0	259	23	282
MINERAL DEL CHICO	80	0701	B	0	48	3	0	0	51	3	54
MINERAL DEL CHICO	244	0702	B	0	106	26	0	0	132	0	132
MINERAL DEL CHICO	76	0703	B	0	31	10	0	0	41	6	47
MINERAL DEL CHICO	475	0704	B	0	188	52	0	0	240	0	240
MINERAL DEL CHICO	476	0704	C1	0	174	97	0	0	271	215	486
MINERAL DEL CHICO	89	0705	B	0	57	0	0	0	57	6	63
MINERAL DEL CHICO	75	0706	B	0	40	4	0	0	44	6	50
MINERAL DEL CHICO	162	0707	B	0	92	11	0	0	103	15	118
MINERAL DEL CHICO	344	0708	B	0	171	23	0	0	194	16	210
MINERAL DEL CHICO	81	0709	B	0	67	5	0	0	72	1	73
MINERAL DEL CHICO	452	0710	B	0	146	58	0	0	204	9	213
MINERAL DEL CHICO	452	0710	C1	0	149	45	0	0	194	11	205
MINERAL DEL CHICO	157	0711	B	0	51	9	0	0	60	15	75
MINERAL DEL CHICO	502	0712	B	0	225	50	0	0	275	10	285
TOTAL MINERAL DEL CHICO	4173			0	1708	489	0	0	2197	336	2533
MINERAL DEL MONTE	674	0713	B	0	200	147	0	0	347	19	366
MINERAL DEL MONTE	433	0714	B	0	90	82	0	0	172	9	181
MINERAL DEL MONTE	433	0714	C1	0	83	95	0	0	178	7	185
MINERAL DEL MONTE	513	0715	B	0	142	131	0	0	273	5	278
MINERAL DEL MONTE	513	0715	C1	0	112	128	0	0	240	11	251
MINERAL DEL MONTE	494	0716	B	0	124	121	0	0	245	11	256
MINERAL DEL MONTE	494	0716	C1	0	121	122	0	0	243	11	254
MINERAL DEL MONTE	393	0717	B	0	102	118	0	0	220	7	227
MINERAL DEL MONTE	393	0717	C1	0	116	103	0	0	219	3	222
MINERAL DEL MONTE	463	0718	B	0	97	111	0	0	208	5	213
MINERAL DEL MONTE	463	0718	C1	0	102	117	0	0	219	1	220
MINERAL DEL MONTE	384	0719	B	0	69	101	0	0	170	6	176
MINERAL DEL MONTE	385	0719	C1	0	78	94	0	0	172	11	183
MINERAL DEL MONTE	660	0720	B	0	168	138	0	0	306	8	314
MINERAL DEL MONTE	661	0720	C1	0	154	184	0	0	338	4	342
MINERAL DEL MONTE	331	0721	B	0	110	88	0	0	198	9	207






RESULTADOS ELECTORALES AYUNTAMIENTOS 1999

Nombre	Lista Nominal	Casilla	Tipo Casilla						Votos Validos	Votos Nulos	Votos Totales
MINERAL DEL MONTE	155	0722	B	0	45	30	0	0	75	12	87
MINERAL DEL MONTE	647	0723	B	0	242	102	0	0	344	13	357
MINERAL DEL MONTE	148	0724	B	0	49	36	0	0	85	1	86
TOTAL MINERAL DEL MONTE	8637			0	2204	2048	0	0	4252	153	4405
MINERAL DE LA REFORMA	503	0725	B	136	151	3	0	0	290	11	301
MINERAL DE LA REFORMA	504	0725	C1	130	99	6	0	0	235	12	247
MINERAL DE LA REFORMA	649	0726	B	172	134	7	0	0	313	9	322
MINERAL DE LA REFORMA	649	0726	C1	181	128	4	0	0	313	16	329
MINERAL DE LA REFORMA	554	0727	B	42	155	10	0	0	207	7	214
MINERAL DE LA REFORMA	555	0727	C1	54	115	17	0	0	186	12	198
MINERAL DE LA REFORMA	555	0727	C2	57	123	14	0	0	194	15	209
MINERAL DE LA REFORMA	745	0728	B	108	160	15	0	0	283	15	298
MINERAL DE LA REFORMA	746	0728	C1	96	169	21	0	0	286	13	299
MINERAL DE LA REFORMA	704	0729	B	93	138	35	0	0	266	13	279
MINERAL DE LA REFORMA	705	0729	C1	67	138	25	0	0	230	6	236
MINERAL DE LA REFORMA	619	0730	B	90	226	14	0	0	330	15	345
MINERAL DE LA REFORMA	718	0731	B	73	107	13	0	0	193	7	200
MINERAL DE LA REFORMA	718	0731	C1	82	90	17	0	0	189	3	192
MINERAL DE LA REFORMA	719	0731	C2	77	89	20	0	0	186	11	197
MINERAL DE LA REFORMA	657	0732	B	91	143	26	0	0	260	7	267
MINERAL DE LA REFORMA	658	0732	C1	90	107	13	0	0	210	10	220
MINERAL DE LA REFORMA	646	0733	B	107	115	23	0	0	245	5	250
MINERAL DE LA REFORMA	516	0734	B	73	84	11	0	0	168	6	174
MINERAL DE LA REFORMA	517	0734	C1	64	98	11	0	0	173	8	181
MINERAL DE LA REFORMA	696	0735	B	125	150	24	0	0	299	5	304
MINERAL DE LA REFORMA	513	0736	B	88	108	20	0	0	216	9	225
MINERAL DE LA REFORMA	513	0736	C1	89	97	7	0	0	193	6	199
MINERAL DE LA REFORMA	631	0737	B	59	178	12	0	0	249	15	264
MINERAL DE LA REFORMA	631	0737	C1	44	167	19	0	0	230	4	234
MINERAL DE LA REFORMA	696	0738	B	108	147	12	0	0	267	6	273
MINERAL DE LA REFORMA	720	0739	B	88	140	12	0	0	240	6	246
MINERAL DE LA REFORMA	720	0739	C1	83	94	8	0	0	185	4	189
MINERAL DE LA REFORMA	736	0740	B	142	146	9	0	0	297	0	297
MINERAL DE LA REFORMA	641	0741	B	129	198	4	0	0	331	15	346
MINERAL DE LA REFORMA	657	0742	B	112	116	13	0	0	241	9	250
MINERAL DE LA REFORMA	658	0742	C1	78	176	19	0	0	273	12	285






RESULTADOS ELECTORALES AYUNTAMIENTOS 1999

Nombre	Lista Nominal	Casilla	Tipo Casilla						Votos Validos	Votos Nulos	Votos Totales
TOTAL MINERAL DE LA REFORMA	20449			3028	4286	464	0	0	7778	292	8070
MIXQUIAHUALA DE JUÁREZ	535	0743	B	0	186	76	4	0	266	5	271
MIXQUIAHUALA DE JUÁREZ	535	0743	C1	0	185	77	7	0	269	8	277
MIXQUIAHUALA DE JUÁREZ	535	0743	C2	0	178	72	3	0	253	3	256
MIXQUIAHUALA DE JUÁREZ	692	0744	B	0	195	136	4	0	335	7	342
MIXQUIAHUALA DE JUÁREZ	693	0744	C1	0	188	121	5	0	314	11	325
MIXQUIAHUALA DE JUÁREZ	589	0745	B						ANULADA POR EL TRIBUNAL ELECTORAL		
MIXQUIAHUALA DE JUÁREZ	589	0745	C1	0	181	97	11	0	289	10	299
MIXQUIAHUALA DE JUÁREZ	546	0746	B	0	201	74	5	0	280	8	288
MIXQUIAHUALA DE JUÁREZ	546	0746	C1	0	163	89	5	0	257	6	263
MIXQUIAHUALA DE JUÁREZ	425	0747	B	0	124	53	2	0	179	9	188
MIXQUIAHUALA DE JUÁREZ	425	0747	C1	0	113	59	2	0	174	8	182
MIXQUIAHUALA DE JUÁREZ	658	0748	B	0	163	122	3	0	288	8	296
MIXQUIAHUALA DE JUÁREZ	659	0748	C1	0	154	119	6	0	279	7	286
MIXQUIAHUALA DE JUÁREZ	670	0749	B	0	208	115	13	0	336	3	339
MIXQUIAHUALA DE JUÁREZ	670	0749	C1	0	197	114	7	0	318	5	323
MIXQUIAHUALA DE JUÁREZ	503	0750	B						ANULADA POR EL TRIBUNAL ELECTORAL		
MIXQUIAHUALA DE JUÁREZ	503	0750	C1	0	158	82	5	0	245	8	253
MIXQUIAHUALA DE JUÁREZ	503	0750	C2	0	149	78	1	0	228	0	228
MIXQUIAHUALA DE JUÁREZ	714	0751	B	0	155	166	7	0	328	14	342
MIXQUIAHUALA DE JUÁREZ	714	0751	C1	0	157	187	7	0	351	7	358
MIXQUIAHUALA DE JUÁREZ	469	0752	B	0	105	79	9	0	193	3	196
MIXQUIAHUALA DE JUÁREZ	470	0752	C1	0	129	70	5	0	204	9	213
MIXQUIAHUALA DE JUÁREZ	601	0753	B	0	134	104	8	0	246	12	258
MIXQUIAHUALA DE JUÁREZ	602	0753	C1	0	135	146	5	0	286	7	293
MIXQUIAHUALA DE JUÁREZ	394	0754	B	0	150	23	1	0	174	4	178
MIXQUIAHUALA DE JUÁREZ	471	0755	B						ANULADA POR EL TRIBUNAL ELECTORAL		
MIXQUIAHUALA DE JUÁREZ	506	0756	B	0	80	145	5	0	230	0	230
MIXQUIAHUALA DE JUÁREZ	507	0756	C1	0	81	145	3	0	229	5	234
MIXQUIAHUALA DE JUÁREZ	737	0757	B	0	103	171	4	0	278	15	293
MIXQUIAHUALA DE JUÁREZ	402	0758	B	0	40	67	44	0	151	7	158
MIXQUIAHUALA DE JUÁREZ	402	0758	C1	0	64	82	18	0	164	3	167
MIXQUIAHUALA DE JUÁREZ	559	0759	B	0	133	64	1	0	198	11	209
MIXQUIAHUALA DE JUÁREZ	559	0759	C1	0	145	54	1	0	200	16	216
MIXQUIAHUALA DE JUÁREZ	385	0760	B	0	63	140	4	0	207	4	211
MIXQUIAHUALA DE JUÁREZ	654	0761	B	0	143	114	5	0	262	8	270






RESULTADOS ELECTORALES AYUNTAMIENTOS 1999

Nombre	Lista Nominal	Casilla	Tipo Casilla						Votos Validos	Votos Nulos	Votos Totales
MIXQUIAHUALA DE JUÁREZ	654	0761	C1	0	146	70	6	0	222	6	228
MIXQUIAHUALA DE JUÁREZ	562	0762	B	0	141	118	7	0	266	6	272
MIXQUIAHUALA DE JUÁREZ	588	0763	B	0	151	149	3	0	303	8	311
MIXQUIAHUALA DE JUÁREZ	253	0764	B	0	56	65	3	0	124	1	125
TOTAL MIXQUIAHUALA DE JUÁREZ	21479			0	5054	3643	229	0	8926	252	9178
MOLANGO DE ESCAMILLA	604	0765	B	0	129	10	257	0	396	6	402
MOLANGO DE ESCAMILLA	605	0765	C1	0	136	8	237	0	381	8	389
MOLANGO DE ESCAMILLA	570	0766	B	0	184	15	160	0	359	1	360
MOLANGO DE ESCAMILLA	570	0766	C1	0	148	14	158	0	320	11	331
MOLANGO DE ESCAMILLA	312	0767	B	0	130	1	120	0	251	0	251
MOLANGO DE ESCAMILLA	355	0768	B	0	134	5	115	0	254	9	263
MOLANGO DE ESCAMILLA	413	0769	B	0	190	8	94	0	292	19	311
MOLANGO DE ESCAMILLA	142	0770	B	0	43	2	63	0	108	2	110
MOLANGO DE ESCAMILLA	261	0771	B	0	68	2	112	0	182	0	182
MOLANGO DE ESCAMILLA	388	0772	B	0	143	2	108	0	253	17	270
MOLANGO DE ESCAMILLA	347	0773	B	0	81	19	152	0	252	10	262
MOLANGO DE ESCAMILLA	180	0774	B	0	68	1	53	0	122	2	124
MOLANGO DE ESCAMILLA	194	0775	B	0	69	3	87	0	159	1	160
MOLANGO DE ESCAMILLA	179	0776	B	0	71	2	51	0	124	0	124
MOLANGO DE ESCAMILLA	175	0777	B	0	71	2	47	0	120	6	126
MOLANGO DE ESCAMILLA	220	0778	B	0	58	28	42	0	128	4	132
MOLANGO DE ESCAMILLA	396	0779	B	0	153	6	82	0	241	11	252
TOTAL MOLANGO DE ESCAMILLA	5911			0	1876	128	1938	0	3942	107	4049
NICOLÁS FLORES	511	0780	B	0	228	95	0	0	323	19	342
NICOLÁS FLORES	156	0781	B	0	61	46	0	0	107	2	109
NICOLÁS FLORES	197	0782	B	0	45	84	0	0	129	9	138
NICOLÁS FLORES	105	0783	B	0	34	40	0	0	74	1	75
NICOLÁS FLORES	205	0784	B	0	120	10	0	0	130	4	134
NICOLÁS FLORES	132	0785	B	0	64	19	0	0	83	4	87
NICOLÁS FLORES	113	0786	B	0	31	32	0	0	63	1	64
NICOLÁS FLORES	79	0787	B	0	21	26	0	0	47	3	50
NICOLÁS FLORES	233	0788	B	0	105	49	0	0	154	3	157
NICOLÁS FLORES	117	0789	B	0	31	47	0	0	78	2	80
NICOLÁS FLORES	182	0790	B	0	72	31	0	0	103	3	106
NICOLÁS FLORES	121	0791	B	0	56	16	0	0	72	4	76






RESULTADOS ELECTORALES AYUNTAMIENTOS 1999

Nombre	Lista Nominal	Casilla	Tipo Casilla						Votos Validos	Votos Nulos	Votos Totales
NICOLÁS FLORES	80	0792	B	0	36	18	0	0	54	3	57
NICOLÁS FLORES	203	0793	B	0	58	48	0	0	106	6	112
NICOLÁS FLORES	58	0794	B	0	52	4	0	0	56	1	57
NICOLÁS FLORES	241	0795	B	0	100	73	0	0	173	4	177
NICOLÁS FLORES	201	0796	B	0	114	30	0	0	144	3	147
NICOLÁS FLORES	152	0797	B	0	52	40	0	0	92	7	99
NICOLÁS FLORES	89	0798	B	0	36	19	0	0	55	0	55
NICOLÁS FLORES	240	0799	B	0	117	32	0	0	149	11	160
NICOLÁS FLORES	206	0800	B	0	38	80	0	0	118	9	127
NICOLÁS FLORES	117	0801	B	0	33	33	0	0	66	8	74
TOTAL NICOLÁS FLORES	3738			0	1504	872	0	0	2376	107	2483
NOPALA DE VILLAGRÁN	612	0802	B	262	151	18	0	0	431	6	437
NOPALA DE VILLAGRÁN	612	0802	C1	265	122	8	0	0	395	9	404
NOPALA DE VILLAGRÁN	613	0802	C2	290	99	28	0	0	417	12	429
NOPALA DE VILLAGRÁN	686	0803	B	256	112	19	0	0	387	16	403
NOPALA DE VILLAGRÁN	686	0803	C1	213	139	24	0	0	376	18	394
NOPALA DE VILLAGRÁN	624	0804	B	206	193	10	0	0	409	19	428
NOPALA DE VILLAGRÁN	657	0805	B	309	111	12	0	0	432	19	451
NOPALA DE VILLAGRÁN	466	0806	B	193	65	50	0	0	308	13	321
NOPALA DE VILLAGRÁN	467	0806	C1	199	64	38	0	0	301	4	305
NOPALA DE VILLAGRÁN	660	0807	B	305	76	19	0	0	400	16	416
NOPALA DE VILLAGRÁN	661	0807	C1	357	85	15	0	0	457	11	468
NOPALA DE VILLAGRÁN	518	0808	B	126	145	19	0	0	290	14	304
NOPALA DE VILLAGRÁN	478	0809	B	219	82	7	0	0	308	9	317
NOPALA DE VILLAGRÁN	622	0810	B	224	181	2	0	0	407	7	414
NOPALA DE VILLAGRÁN	482	0811	B	179	104	7	0	0	290	6	296
TOTAL NOPALA DE VILLAGRÁN	8844			3603	1729	276	0	0	5608	179	5787
OMITLÁN DE JUÁREZ	655	0812	B	0	175	278	0	0	453	5	458
OMITLÁN DE JUÁREZ	655	0812	C1	0	179	245	0	0	424	11	435
OMITLÁN DE JUÁREZ	668	0813	B	0	343	110	0	0	453	14	467
OMITLÁN DE JUÁREZ	270	0814	B	0	107	74	0	0	181	2	183
OMITLÁN DE JUÁREZ	327	0815	B	0	167	26	0	0	193	6	199
OMITLÁN DE JUÁREZ	472	0816	B	0	149	149	0	0	298	11	309
OMITLÁN DE JUÁREZ	436	0817	B	0	230	13	0	0	243	0	243
OMITLÁN DE JUÁREZ	652	0818	B	0	358	51	0	0	409	14	423

RESULTADOS ELECTORALES AYUNTAMIENTOS 1999






Nombre	Lista Nominal	Casilla	Tipo Casilla						Votos Validos	Votos Nulos	Votos Totales
OMITLÁN DE JUÁREZ	421	0819	B	0	220	44	0	0	264	12	276
OMITLÁN DE JUÁREZ	266	0820	B	0	122	51	0	0	173	8	181
OMITLÁN DE JUÁREZ	152	0821	B	0	55	33	0	0	88	5	93
TOTAL OMITLÁN DE JUÁREZ	4974			0	2105	1074	0	0	3179	88	3267
PACULA	425	0822	B	142	63	8	0	0	213	11	224
PACULA	429	0823	B	129	97	9	0	0	235	19	254
PACULA	646	0824	B	180	227	15	0	0	422	8	430
PACULA	333	0825	B	134	61	3	0	0	198	8	206
PACULA	225	0826	B	41	95	0	0	0	136	2	138
PACULA	204	0827	B	55	73	0	0	0	128	4	132
PACULA	249	0828	B	93	45	3	0	0	141	15	156
PACULA	358	0829	B	110	110	1	0	0	221	7	228
PACULA	163	0830	B	38	73	1	0		112	3	115
PACULA	279	0831	B	32	150	3	0	0	185	6	191
TOTAL PACULA	3311			954	994	43	0	0	1991	83	2074
PACHUCA DE SOTO	456	0832	B	75	109	5	3	0	192	7	199
PACHUCA DE SOTO	457	0832	C1	60	97	7	6	0	170	5	175
PACHUCA DE SOTO	510	0833	B	91	105	15	1	0	212	5	217
PACHUCA DE SOTO	511	0833	C1	104	98	8	3	0	213	4	217
PACHUCA DE SOTO	486	0834	B	92	79	12	5	0	188	4	192
PACHUCA DE SOTO	722	0835	B	89	146	18	4	0	257	4	261
PACHUCA DE SOTO	624	0836	B	88	126	8	2	0	224	6	230
PACHUCA DE SOTO	392	0837	B	59	121	10	5	0	195	8	203
PACHUCA DE SOTO	392	0837	C1	69	84	3	1	0	157	9	166
PACHUCA DE SOTO	315	0838	B	73	40	7	1	0	121	0	121
PACHUCA DE SOTO	651	0839	B	144	105	7	8	0	264	9	273
PACHUCA DE SOTO	426	0840	B	71	109	5	4	0	189	5	194
PACHUCA DE SOTO	426	0840	C1	77	106	5	5	0	193	1	194
PACHUCA DE SOTO	657	0841	B	106	134	6	3	0	249	7	256
PACHUCA DE SOTO	379	0842	B	82	75	10	3	0	170	1	171
PACHUCA DE SOTO	379	0842	C1	84	77	8	3	0	172	5	177
PACHUCA DE SOTO	481	0843	B	95	61	10	2	0	168	5	173
PACHUCA DE SOTO	482	0843	C1	119	59	10	6	0	194	7	201
PACHUCA DE SOTO	467	0844	B	89	85	11	4	0	189	6	195
PACHUCA DE SOTO	468	0844	C1	65	106	10	3	0	184	4	188

RESULTADOS ELECTORALES AYUNTAMIENTOS 1999






Nombre	Lista Nominal	Casilla	Tipo Casilla						Votos Validos	Votos Nulos	Votos Totales
PACHUCA DE SOTO	574	0845	B	104	118	12	4	0	238	8	246
PACHUCA DE SOTO	440	0846	B	80	97	4	4	0	185	5	190
PACHUCA DE SOTO	440	0846	C1	77	86	5	4	0	172	14	186
PACHUCA DE SOTO	457	0847	B	75	142	8	4	0	229	2	231
PACHUCA DE SOTO	458	0847	C1	56	111	11	5	0	183	5	188
PACHUCA DE SOTO	743	0848	B	133	158	13	1	0	305	0	305
PACHUCA DE SOTO	744	0848	C1	157	145	10	4	0	316	10	326
PACHUCA DE SOTO	563	0849	B	97	158	32	8	0	295	9	304
PACHUCA DE SOTO	598	0850	B	170	106	11	4	0	291	6	297
PACHUCA DE SOTO	598	0850	C1	166	135	14	3	0	318	4	322
PACHUCA DE SOTO	547	0851	B	142	109	15	6	0	272	4	276
PACHUCA DE SOTO	548	0851	C1	118	115	8	3	0	244	1	245
PACHUCA DE SOTO	636	0852	B	65	189	22	7	0	283	12	295
PACHUCA DE SOTO	636	0852	C1	65	175	28	4	0	272	9	281
PACHUCA DE SOTO	542	0853	B	98	104	13	7	0	222	11	233
PACHUCA DE SOTO	542	0853	C1	119	113	14	2	0	248	6	254
PACHUCA DE SOTO	717	0854	B	162	128	20	7	0	317	6	323
PACHUCA DE SOTO	718	0854	C1	179	99	17	9	0	304	10	314
PACHUCA DE SOTO	518	0855	B	119	91	18	6	0	234	9	243
PACHUCA DE SOTO	518	0855	C1	101	108	12	1	0	222	4	226
PACHUCA DE SOTO	518	0855	C2	91	71	7	6	0	175	45	220
PACHUCA DE SOTO	517	0856	B	86	123	12	6	0	227	9	236
PACHUCA DE SOTO	518	0856	C1	93	117	10	2	0	222	5	227
PACHUCA DE SOTO	518	0856	C2	111	117	8	3	0	239	4	243
PACHUCA DE SOTO	604	0857	B	92	116	25	6	0	239	7	246
PACHUCA DE SOTO	605	0857	C1	77	123	21	6	0	227	11	238
PACHUCA DE SOTO	736	0858	B	162	166	5	3	0	336	5	341
PACHUCA DE SOTO	718	0859	B	152	110	17	8	0	287	12	299
PACHUCA DE SOTO	526	0860	B	101	113	11	4	0	229	3	232
PACHUCA DE SOTO	526	0860	C1	121	92	6	2	0	221	2	223
PACHUCA DE SOTO	379	0861	B	96	64	5	5	0	170	4	174
PACHUCA DE SOTO	379	0861	C1	71	86	9	4	0	170	0	170
PACHUCA DE SOTO	730	0862	B	149	151	16	4	0	320	6	326
PACHUCA DE SOTO	571	0863	B	73	98	13	6	0	190	6	196
PACHUCA DE SOTO	572	0863	C1	74	98	13	5	0	190	8	198
PACHUCA DE SOTO	572	0863	C2	82	105	15	5	0	207	4	211
PACHUCA DE SOTO	590	0864	B								

ANULADA POR EL TRIBUNAL ELECTORAL






RESULTADOS ELECTORALES AYUNTAMIENTOS 1999

Nombre	Lista Nominal	Casilla	Tipo Casilla						Votos Validos	Votos Nulos	Votos Totales
PACHUCA DE SOTO	475	0865	B	78	85	9	10	0	182	7	189
PACHUCA DE SOTO	475	0865	C1	86	80	8	5	0	179	8	187
PACHUCA DE SOTO	494	0866	B	74	67	24	10	0	175	7	182
PACHUCA DE SOTO	494	0866	C1	108	78	12	5	0	203	7	210
PACHUCA DE SOTO	671	0867	B	130	132	12	4	0	278	9	287
PACHUCA DE SOTO	672	0867	C1	103	135	9	4	0	251	27	278
PACHUCA DE SOTO	571	0868	B	107	94	13	5	0	219	9	228
PACHUCA DE SOTO	571	0868	C1	97	121	13	3	0	234	10	244
PACHUCA DE SOTO	719	0869	B	157	145	12	5	0	319	6	325
PACHUCA DE SOTO	735	0870	B	113	132	24	8	0	277	13	290
PACHUCA DE SOTO	543	0871	B	126	94	11	2	0	233	4	237
PACHUCA DE SOTO	544	0871	C1	101	119	10	9	0	239	8	247
PACHUCA DE SOTO	401	0872	B	90	78	2	2	0	172	6	178
PACHUCA DE SOTO	402	0872	C1	88	96	7	2	0	193	1	194
PACHUCA DE SOTO	595	0873	B	136	112	11	8	0	267	5	272
PACHUCA DE SOTO	595	0873	C1	123	139	14	14	0	290	6	296
PACHUCA DE SOTO	462	0874	B	98	99	14	7	0	218	4	222
PACHUCA DE SOTO	463	0874	C1	115	96	9	0	0	220	9	229
PACHUCA DE SOTO	461	0875	B	108	108	5	2	0	223	10	233
PACHUCA DE SOTO	462	0875	C1	111	114	11	9	0	245	8	253
PACHUCA DE SOTO	672	0876	B	150	109	16	8	0	283	19	302
PACHUCA DE SOTO	672	0876	C1	178	109	9	7	0	303	10	313
PACHUCA DE SOTO	456	0877	B	63	81	43	12	0	199	8	207
PACHUCA DE SOTO	457	0877	C1	56	72	41	8	0	177	10	187
PACHUCA DE SOTO	730	0878	B	128	134	18	2	0	282	9	291
PACHUCA DE SOTO	730	0878	C1	169	128	15	9	0	321	14	335
PACHUCA DE SOTO	561	0879	B	68	119	21	11	0	219	9	228
PACHUCA DE SOTO	561	0879	C1	70	105	17	3	0	195	1	196
PACHUCA DE SOTO	561	0879	C2	62	122	24	8	0	216	6	222
PACHUCA DE SOTO	631	0880	B	73	90	24	7	0	194	8	202
PACHUCA DE SOTO	631	0880	C1	78	88	14	3	0	183	0	183
PACHUCA DE SOTO	632	0880	C2	86	86	16	4	0	192	3	195
PACHUCA DE SOTO	632	0880	C3	95	86	18	1	0	200	11	211
PACHUCA DE SOTO	632	0880	C4						ANULADA POR EL TRIBUNAL ELECTORAL		
PACHUCA DE SOTO	392	0881	B	63	72	9	8	0	152	2	154
PACHUCA DE SOTO	392	0881	C1	65	103	12	1	0	181	5	186
PACHUCA DE SOTO	444	0882	B	85	102	16	3	0	206	9	215






RESULTADOS ELECTORALES AYUNTAMIENTOS 1999

Nombre	Lista Nominal	Casilla	Tipo Casilla						Votos Validos	Votos Nulos	Votos Totales
PACHUCA DE SOTO	445	0882	C1	100	83	9	2	0	194	4	198
PACHUCA DE SOTO	686	0883	B	157	123	16	0	0	296	5	301
PACHUCA DE SOTO	729	0884	B	188	152	23	5	0	368	5	373
PACHUCA DE SOTO	533	0885	B	137	88	11	6	0	242	4	246
PACHUCA DE SOTO	533	0885	C1	135	88	11	4	0	238	4	242
PACHUCA DE SOTO	664	0886	B	160	126	10	5	0	301	11	312
PACHUCA DE SOTO	618	0887	B	159	120	16	1	0	296	0	296
PACHUCA DE SOTO	618	0887	C1	155	127	9	4	0	295	4	299
PACHUCA DE SOTO	533	0888	B	147	104	15	7	0	273	13	286
PACHUCA DE SOTO	534	0888	C1	137	128	14	5	0	284	3	287
PACHUCA DE SOTO	402	0889	B	96	80	11	5	0	192	3	195
PACHUCA DE SOTO	402	0889	C1	102	87	8	2	0	199	4	203
PACHUCA DE SOTO	500	0890	B	125	94	16	5	0	240	5	245
PACHUCA DE SOTO	500	0890	C1	142	89	11	6	0	248	4	252
PACHUCA DE SOTO	471	0891	B	122	82	10	1	0	215	9	224
PACHUCA DE SOTO	471	0891	C1	115	89	10	1	0	215	6	221
PACHUCA DE SOTO	645	0892	B	127	184	11	5	0	327	6	333
PACHUCA DE SOTO	409	0893	B	105	98	7	1	0	211	1	212
PACHUCA DE SOTO	429	0894	B	96	110	9	2	0	217	5	222
PACHUCA DE SOTO	430	0894	C1	105	110	8	3	0	226	3	229
PACHUCA DE SOTO	503	0895	B	81	101	7	2	0	191	14	205
PACHUCA DE SOTO	504	0895	C1	119	97	8	3	0	227	5	232
PACHUCA DE SOTO	535	0896	B	150	102	14	2	0	268	8	276
PACHUCA DE SOTO	535	0896	C1	149	83	11	5	0	248	10	258
PACHUCA DE SOTO	635	0897	B	124	124	10	8	0	266	9	275
PACHUCA DE SOTO	636	0897	C1	136	120	15	7	0	278	12	290
PACHUCA DE SOTO	664	0898	B	153	113	14	4	0	284	9	293
PACHUCA DE SOTO	665	0898	C1	157	119	13	4	0	293	6	299
PACHUCA DE SOTO	415	0899	B	99	72	7	3	0	181	5	186
PACHUCA DE SOTO	415	0899	C1	98	60	15	4	0	177	2	179
PACHUCA DE SOTO	586	0900	B	147	104	12	2	0	265	2	267
PACHUCA DE SOTO	586	0900	C1	120	115	10	0	0	245	7	252
PACHUCA DE SOTO	547	0901	B	106	111	16	4	0	237	6	243
PACHUCA DE SOTO	548	0901	C1	124	117	9	7	0	257	5	262
PACHUCA DE SOTO	548	0902	B	102	120	12	3	0	237	7	244
PACHUCA DE SOTO	548	0902	C1	109	105	12	8	0	234	12	246
PACHUCA DE SOTO	548	0902	C2	101	114	16	2	0	233	8	241






RESULTADOS ELECTORALES AYUNTAMIENTOS 1999

Nombre	Lista Nominal	Casilla	Tipo Casilla						Votos Validos	Votos Nulos	Votos Totales
PACHUCA DE SOTO	546	0903	B	139	121	9	1	0	270	10	280
PACHUCA DE SOTO	546	0903	C1	145	78	10	3	0	236	5	241
PACHUCA DE SOTO	603	0904	B	178	167	11	2	0	358	3	361
PACHUCA DE SOTO	603	0904	C1	181	137	8	5	0	331	10	341
PACHUCA DE SOTO	732	0905	B	147	160	41	6	0	354	4	358
PACHUCA DE SOTO	673	0906	B	173	141	11	5	0	330	5	335
PACHUCA DE SOTO	438	0907	B	94	123	10	1	0	228	3	231
PACHUCA DE SOTO	439	0907	C1	115	108	10	4	0	237	2	239
PACHUCA DE SOTO	391	0908	B	84	114	9	0	0	207	5	212
PACHUCA DE SOTO	391	0908	C1	104	89	4	2	0	199	5	204
PACHUCA DE SOTO	697	0909	B	185	175	22	2	0	384	6	390
PACHUCA DE SOTO	698	0909	C1	190	168	12	4	0	374	9	383
PACHUCA DE SOTO	714	0910	B	149	130	24	5	0	308	9	317
PACHUCA DE SOTO	714	0910	C1	155	137	19	2	0	313	11	324
PACHUCA DE SOTO	588	0911	B	102	100	11	3	0	216	8	224
PACHUCA DE SOTO	589	0911	C1	97	108	17	7	0	229	0	229
PACHUCA DE SOTO	589	0911	C2	85	97	10	7	0	199	15	214
PACHUCA DE SOTO	469	0912	B	108	76	10	12	0	206	3	209
PACHUCA DE SOTO	469	0912	C1	109	87	17	13	0	226	3	229
PACHUCA DE SOTO	539	0913	B	68	86	24	10	0	188	5	193
PACHUCA DE SOTO	540	0913	C1	91	113	19	6	0	229	5	234
PACHUCA DE SOTO	650	0914	B	83	118	16	10	0	227	0	227
PACHUCA DE SOTO	650	0914	C1	60	130	13	9	0	212	0	212
PACHUCA DE SOTO	682	0915	B	120	124	11	2	0	257	5	262
PACHUCA DE SOTO	683	0915	C1	105	119	15	9	0	248	5	253
PACHUCA DE SOTO	712	0916	B	134	152	9	6	0	301	6	307
PACHUCA DE SOTO	713	0916	C1	131	124	17	12	0	284	9	293
PACHUCA DE SOTO	673	0917	B	66	96	57	4	0	223	5	228
PACHUCA DE SOTO	673	0917	C1	73	138	30	6	0	247	13	260
PACHUCA DE SOTO	673	0917	C2	57	104	44	8	0	213	0	213
PACHUCA DE SOTO	674	0917	C3	72	102	59	5	0	238	11	249
PACHUCA DE SOTO	520	0918	B	71	74	12	4	0	161	7	168
PACHUCA DE SOTO	520	0918	C1	80	72	20	6	0	178	6	184
PACHUCA DE SOTO	521	0918	C2	72	73	7	2	0	154	2	156
PACHUCA DE SOTO	567	0919	B	90	94	14	6	0	204	10	214
PACHUCA DE SOTO	567	0919	C1	94	100	13	8	0	215	5	220
PACHUCA DE SOTO	697	0920	B	189	167	10	2	0	368	7	375






RESULTADOS ELECTORALES AYUNTAMIENTOS 1999

Nombre	Lista Nominal	Casilla	Tipo Casilla						Votos Validos	Votos Nulos	Votos Totales
PACHUCA DE SOTO	698	0920	C1	159	159	12	2	0	332	5	337
PACHUCA DE SOTO	479	0921	B	116	102	2	1	0	221	8	229
PACHUCA DE SOTO	479	0921	C1	145	97	4	1	0	247	5	252
PACHUCA DE SOTO	649	0922	B	127	112	15	8	0	262	9	271
PACHUCA DE SOTO	650	0922	C1	135	102	21	6	0	264	9	273
PACHUCA DE SOTO	667	0923	B	124	143	5	5	0	277	7	284
PACHUCA DE SOTO	668	0923	C1	153	113	9	5	0	280	7	287
PACHUCA DE SOTO	475	0924	B	124	102	8	5	0	239	7	246
PACHUCA DE SOTO	475	0924	C1	101	90	11	5	0	207	9	216
PACHUCA DE SOTO	569	0925	B	174	107	13	4	0	298	4	302
PACHUCA DE SOTO	569	0925	C1	152	97	10	2	0	261	9	270
PACHUCA DE SOTO	402	0926	B	111	96	14	2	0	223	0	223
PACHUCA DE SOTO	403	0926	C	90	112	13	4	0	219	2	221
PACHUCA DE SOTO	630	0927	B	141	115	8	4	0	268	7	275
PACHUCA DE SOTO	732	0928	B	169	116	21	3	0	309	4	313
PACHUCA DE SOTO	732	0928	C1	177	140	15	0	0	332	6	338
PACHUCA DE SOTO	733	0928	C2	163	102	11	1	0	277	3	280
PACHUCA DE SOTO	549	0929	B	110	121	11	2	0	244	9	253
PACHUCA DE SOTO	550	0929	C1	100	106	18	7	0	231	10	241
PACHUCA DE SOTO	631	0930	B	63	136	20	10	0	229	9	238
PACHUCA DE SOTO	632	0930	C1	71	117	31	12	0	231	16	247
PACHUCA DE SOTO	504	0931	B	46	88	10	5	0	149	7	156
PACHUCA DE SOTO	505	0931	C1	53	86	12	3	0	154	3	157
PACHUCA DE SOTO	579	0932	B	73	135	15	4	0	227	11	238
PACHUCA DE SOTO	579	0932	C1	78	117	12	4	0	211	10	221
PACHUCA DE SOTO	580	0932	C2	92	101	16	7	0	216	17	233
PACHUCA DE SOTO	506	0933	B	159	99	4	0	0	262	5	267
PACHUCA DE SOTO	506	0933	C1	131	116	11	0	0	258	4	262
PACHUCA DE SOTO	507	0933	C2	136	100	5	1	0	242	3	245
PACHUCA DE SOTO	703	0934	B	139	135	11	0	0	285	6	291
PACHUCA DE SOTO	704	0934	C1	148	112	11	2	0	273	9	282
PACHUCA DE SOTO	704	0934	C2	155	123	6	4	0	288	4	292
PACHUCA DE SOTO	569	0935	B	36	101	26	4	0	167	8	175
PACHUCA DE SOTO	570	0935	C1	37	99	16	4	0	156	7	163
PACHUCA DE SOTO	570	0935	C2	29	98	20	1	0	148	7	155
PACHUCA DE SOTO	570	0935	C3	34	113	31	2	0	180	4	184
PACHUCA DE SOTO	544	0936	B	72	98	17	6	0	193	2	195






RESULTADOS ELECTORALES AYUNTAMIENTOS 1999

Nombre	Lista Nominal	Casilla	Tipo Casilla						Votos Validos	Votos Nulos	Votos Totales		
PACHUCA DE SOTO	544	0936	C1	93	90	25	2	0	210	11	221		
PACHUCA DE SOTO	575	0937	B	132	121	10	1	0	264	6	270		
PACHUCA DE SOTO	575	0937	C1	ANULADA POR EL TRIBUNAL ELECTORAL									
PACHUCA DE SOTO	568	0938	B	78	103	15	1	0	197	0	197		
PACHUCA DE SOTO	568	0938	C1	91	93	18	2	0	204	4	208		
PACHUCA DE SOTO	569	0938	C2	94	85	14	3	0	196	4	200		
PACHUCA DE SOTO	569	0938	C3	95	96	9	2	0	202	8	210		
PACHUCA DE SOTO	605	0939	B	118	115	8	2	0	243	2	245		
PACHUCA DE SOTO	605	0939	C1	119	127	13	4	0	263	6	269		
PACHUCA DE SOTO	606	0939	C2	121	111	13	4	0	249	4	253		
PACHUCA DE SOTO	727	0940	B	143	130	17	10	0	300	0	300		
PACHUCA DE SOTO	727	0940	C1	132	161	12	6	0	311	14	325		
PACHUCA DE SOTO	702	0941	B	118	89	13	5	0	225	7	232		
PACHUCA DE SOTO	702	0941	C1	97	86	17	9	0	209	8	217		
PACHUCA DE SOTO	550	0942	B	138	104	10	6	0	258	8	266		
PACHUCA DE SOTO	550	0942	C1	129	103	15	10	0	257	9	266		
PACHUCA DE SOTO	658	0943	B	176	166	13	9	0	364	8	372		
PACHUCA DE SOTO	659	0943	C1	156	157	14	7	0	334	7	341		
PACHUCA DE SOTO	744	0944	B	127	121	19	3	0	270	3	273		
PACHUCA DE SOTO	648	0945	B	167	102	12	4	0	285	0	285		
PACHUCA DE SOTO	405	0946	B	104	71	11	4	0	190	1	191		
PACHUCA DE SOTO	406	0946	C1	99	77	9	2	0	187	6	193		
PACHUCA DE SOTO	382	0947	B	66	91	10	4	0	171	3	174		
PACHUCA DE SOTO	382	0947	C1	70	83	12	5	0	170	3	173		
PACHUCA DE SOTO	603	0948	B	138	124	14	4	0	280	5	285		
PACHUCA DE SOTO	604	0948	C1	137	109	13	5	0	264	5	269		
PACHUCA DE SOTO	543	0949	B	119	98	11	4	0	232	10	242		
PACHUCA DE SOTO	543	0949	C1	125	89	14	7	0	235	4	239		
PACHUCA DE SOTO	413	0950	B	88	86	16	4	0	194	3	197		
PACHUCA DE SOTO	413	0950	C1	73	105	13	1	0	192	3	195		
PACHUCA DE SOTO	617	0951	B	113	100	20	3	0	236	6	242		
PACHUCA DE SOTO	617	0951	C1	121	106	13	3	0	243	6	249		
PACHUCA DE SOTO	611	0952	B	95	79	15	5	0	194	3	197		
PACHUCA DE SOTO	611	0952	C1	104	85	16	5	0	210	3	213		
PACHUCA DE SOTO	612	0952	C2	112	86	13	4	0	215	2	217		
PACHUCA DE SOTO	548	0953	B	110	80	15	1	0	206	3	209		
PACHUCA DE SOTO	548	0953	C1	95	98	18	3	0	214	4	218		






RESULTADOS ELECTORALES AYUNTAMIENTOS 1999

Nombre	Lista Nominal	Casilla	Tipo Casilla						Votos Validos	Votos Nulos	Votos Totales
PACHUCA DE SOTO	497	0954	B	77	100	8	1	0	186	1	187
PACHUCA DE SOTO	497	0954	C1	102	97	4	3	0	206	3	209
PACHUCA DE SOTO	628	0955	B	88	116	6	1	0	211	6	217
PACHUCA DE SOTO	629	0955	C1	98	89	12	5	0	204	0	204
PACHUCA DE SOTO	629	0955	C2	98	113	19	5	0	235	2	237
PACHUCA DE SOTO	573	0956	B	56	191	9	2	0	258	10	268
PACHUCA DE SOTO	573	0956	C1	68	166	11	3	0	248	11	259
PACHUCA DE SOTO	574	0956	C2	70	156	9	2	0	237	11	248
PACHUCA DE SOTO	588	0957	B	129	131	13	1	0	274	41	315
PACHUCA DE SOTO	588	0957	C1	127	161	11	3	0	302	13	315
PACHUCA DE SOTO	589	0957	C2	176	102	7	5	0	290	5	295
PACHUCA DE SOTO	575	0958	B	136	141	15	2	0	294	5	299
PACHUCA DE SOTO	609	0959	B	138	104	9	2	0	253	10	263
PACHUCA DE SOTO	609	0959	C1	118	123	14	3	0	258	11	269
PACHUCA DE SOTO	445	0960	B	57	143	12	2	0	214	9	223
PACHUCA DE SOTO	446	0960	C1	61	104	8	5	0	178	7	185
PACHUCA DE SOTO	442	0961	B	108	103	7	4	0	222	4	226
PACHUCA DE SOTO	443	0961	C1	133	102	7	0	0	242	5	247
TOTAL PACHUCA DE SOTO	146316			28221	28205	3465	1125	0	61016	1684	62700
PISAFLORES	522	0962	B	0	158	175	3	0	336	9	345
PISAFLORES	523	0962	C1	0	129	177	2	0	308	6	314
PISAFLORES	523	0962	C2	0	137	162	5	0	304	3	307
PISAFLORES	409	0963	B	0	186	49	8	0	243	20	263
PISAFLORES	242	0964	B	0	147	20	6	0	173	10	183
PISAFLORES	227	0965	B	0	65	88	0	0	153	5	158
PISAFLORES	270	0966	B	0	129	61	2	0	192	9	201
PISAFLORES	422	0967	B	0	165	54	3	0	222	21	243
PISAFLORES	423	0967	C1	0	163	33	5	0	201	13	214
PISAFLORES	122	0968	B	0	24	48	2	0	74	6	80
PISAFLORES	211	0969	B	0	72	56	4	0	132	10	142
PISAFLORES	643	0970	B	0	241	139	1	0	381	25	406
PISAFLORES	292	0971	B	0	125	46	3	0	174	7	181
PISAFLORES	547	0972	B	0	198	114	13	0	325	21	346
PISAFLORES	548	0972	C1	0	166	123	10	0	299	22	321
PISAFLORES	315	0973	B	0	93	89	0	0	182	6	188
PISAFLORES	320	0974	B	0	70	115	3	0	188	6	194






RESULTADOS ELECTORALES AYUNTAMIENTOS 1999

Nombre	Lista Nominal	Casilla	Tipo Casilla						Votos Validos	Votos Nulos	Votos Totales
PISAFLORES	273	0975	B	0	105	78	1	0	184	9	193
PISAFLORES	293	0976	B	0	109	86	2	0	197	1	198
PISAFLORES	171	0977	B	0	95	16	1	0	112	4	116
PISAFLORES	390	0978	B	0	143	93	4	0	240	12	252
PISAFLORES	156	0979	B	0	91	16	0	0	107	4	111
PISAFLORES	133	0980	B	0	75	33	0	0	108	3	111
PISAFLORES	294	0981	B	0	112	40	3	0	155	12	167
TOTAL PISAFLORES	8269			0	2998	1911	81	0	4990	244	5234
PROGRESO DE OBREGÓN	578	0982	B	220	101	13	0	0	334	6	340
PROGRESO DE OBREGÓN	578	0982	C1	199	110	18	0	0	327	5	332
PROGRESO DE OBREGÓN	568	0983	B	202	111	8	0	0	321	4	325
PROGRESO DE OBREGÓN	568	0983	C1	196	116	16	0	0	328	0	328
PROGRESO DE OBREGÓN	569	0983	C2	210	125	10	0	0	345	3	348
PROGRESO DE OBREGÓN	505	0984	B	178	102	12	0	0	292	11	303
PROGRESO DE OBREGÓN	506	0984	C1	188	89	5	0	0	282	4	286
PROGRESO DE OBREGÓN	482	0985	B	188	120	11	0	0	319	6	325
PROGRESO DE OBREGÓN	483	0985	C1	150	135	18	0	0	303	6	309
PROGRESO DE OBREGÓN	565	0986	B	192	100	13	0	0	305	7	312
PROGRESO DE OBREGÓN	565	0986	C1	179	109	30	0	0	318	5	323
PROGRESO DE OBREGÓN	734	0987	B	238	152	26	0	0	416	7	423
PROGRESO DE OBREGÓN	734	0987	C1	210	160	31	0	0	401	10	411
PROGRESO DE OBREGÓN	717	0988	B	191	159	27	0	0	377	4	381
PROGRESO DE OBREGÓN	718	0988	C1	204	138	37	0	0	379	13	392
PROGRESO DE OBREGÓN	125	0989	B	31	43	6	0	0	80	2	82
PROGRESO DE OBREGÓN	282	0990	B	41	114	5	0	0	160	3	163
PROGRESO DE OBREGÓN	584	0991	B	193	116	13	0	0	322	8	330
PROGRESO DE OBREGÓN	584	0991	C1	159	122	9	0	0	290	8	298
PROGRESO DE OBREGÓN	528	0992	B	154	93	12	0	0	259	11	270
PROGRESO DE OBREGÓN	528	0992	C1	161	111	18	0	0	290	7	297
PROGRESO DE OBREGÓN	564	0993	B	149	151	26	0	0	326	4	330
TOTAL PROGRESO DE OBREGÓN	12065			3833	2577	364	0	0	6774	134	6908
SAN AGUSTÍN METZQUITILÁN	736	0994	B	224	230	18	0	0	472	16	488
SAN AGUSTÍN METZQUITILÁN	737	0994	C1	238	225	27	0	0	490	16	506
SAN AGUSTÍN METZQUITILÁN	205	0995	B	57	83	6	0	0	146	6	152
SAN AGUSTÍN METZQUITILÁN	693	0996	B	147	280	20	0	0	447	16	463






RESULTADOS ELECTORALES AYUNTAMIENTOS 1999

Nombre	Lista Nominal	Casilla	Tipo Casilla						Votos Validos	Votos Nulos	Votos Totales
SAN AGUSTÍN METZQUITILÁN	505	0997	B	212	150	3	0	0	365	7	372
SAN AGUSTÍN METZQUITILÁN	131	0998	B	37	72	2	0	0	111	1	112
SAN AGUSTÍN METZQUITILÁN	270	0999	B	98	93	6	0	0	197	3	200
SAN AGUSTÍN METZQUITILÁN	395	1000	B	192	92	4	0	0	288	11	299
SAN AGUSTÍN METZQUITILÁN	440	1001	B	164	107	6	0	0	277	6	283
SAN AGUSTÍN METZQUITILÁN	469	1002	B	292	55	3	0	0	350	3	353
SAN AGUSTÍN METZQUITILÁN	128	1003	B	18	61	2	0	0	81	3	84
SAN AGUSTÍN METZQUITILÁN	130	1004	B	43	36	3	0	0	82	1	83
SAN AGUSTÍN METZQUITILÁN	423	1005	B	20	213	6	0	0	239	10	249
SAN AGUSTÍN METZQUITILÁN	208	1006	B	106	39	1	0	0	146	9	155
SAN AGUSTÍN METZQUITILÁN	116	1007	B	32	58	0	0	0	90	2	92
TOTAL SAN AGUSTÍN METZQUITILÁN	5586			1880	1794	107	0	0	3781	110	3891
SAN AGUSTÍN TLAXIACA	669	1008	B	0	152	207	0	0	359	20	379
SAN AGUSTÍN TLAXIACA	669	1008	C1	0	156	192	0	0	348	20	368
SAN AGUSTÍN TLAXIACA	532	1009	B	0	89	206	0	0	295	6	301
SAN AGUSTÍN TLAXIACA	532	1009	C1	0	136	167	0	0	303	8	311
SAN AGUSTÍN TLAXIACA	716	1010	B	0	194	174	0	0	368	14	382
SAN AGUSTÍN TLAXIACA	717	1010	C1	0	149	177	0	0	326	17	343
SAN AGUSTÍN TLAXIACA	618	1011	B	0	135	223	0	0	358	0	358
SAN AGUSTÍN TLAXIACA	619	1011	C1	0	157	203	0	0	360	7	367
SAN AGUSTÍN TLAXIACA	399	1012	B	0	163	58	0	0	221	6	227
SAN AGUSTÍN TLAXIACA	611	1013	B	0	100	183	0	0	283	17	300
SAN AGUSTÍN TLAXIACA	611	1013	C1	0	100	135	0	0	235	12	247
SAN AGUSTÍN TLAXIACA	512	1014	B	0	112	60	0	0	172	12	184
SAN AGUSTÍN TLAXIACA	513	1014	C1	0	135	65	0	0	200	16	216
SAN AGUSTÍN TLAXIACA	408	1015	B	0	104	61	0	0	165	12	177
SAN AGUSTÍN TLAXIACA	408	1015	C1	0	119	54	0	0	173	10	183
SAN AGUSTÍN TLAXIACA	551	1016	B	0	170	62	0	0	232	13	245
SAN AGUSTÍN TLAXIACA	551	1016	C1	0	145	72	0	0	217	20	237
SAN AGUSTÍN TLAXIACA	436	1017	B	0	132	35	0	0	167	2	169
SAN AGUSTÍN TLAXIACA	165	1018	B	0	64	34	0	0	98	4	102
SAN AGUSTÍN TLAXIACA	275	1019	B	0	100	61	0	0	161	4	165
SAN AGUSTÍN TLAXIACA	536	1020	B	0	186	60	0	0	246	11	257
SAN AGUSTÍN TLAXIACA	537	1020	C1	0	209	46	0	0	255	8	263
SAN AGUSTÍN TLAXIACA	394	1021	B	0	114	52	0	0	166	9	175
SAN AGUSTÍN TLAXIACA	394	1021	C1	0	130	41	0	0	171	5	176






RESULTADOS ELECTORALES AYUNTAMIENTOS 1999

Nombre	Lista Nominal	Casilla	Tipo Casilla						Votos Validos	Votos Nulos	Votos Totales
SAN AGUSTÍN TLAXIACA	415	1022	B	0	159	89	0	0	248	6	254
SAN AGUSTÍN TLAXIACA	352	1023	B	0	88	59	0	0	147	6	153
SAN AGUSTÍN TLAXIACA	256	1024	B	0	58	77	0	0	135	3	138
SAN AGUSTÍN TLAXIACA	340	1025	B	0	99	24	0	0	123	4	127
TOTAL SAN AGUSTÍN TLAXIACA	13736			0	3655	2877	0	0	6532	272	6804
SAN BARTOLO TUTOTEPEC	552	1026	B	32	183	40	13	0	268	14	282
SAN BARTOLO TUTOTEPEC	552	1026	C1	42	206	19	10	0	277	13	290
SAN BARTOLO TUTOTEPEC	536	1027	B	49	151	53	11	0	264	27	291
SAN BARTOLO TUTOTEPEC	536	1027	C1	63	168	39	14	0	284	17	301
SAN BARTOLO TUTOTEPEC	536	1027	C2	30	164	68	15	0	277	26	303
SAN BARTOLO TUTOTEPEC	377	1028	B	1	151	36	2	0	190	9	199
SAN BARTOLO TUTOTEPEC	165	1029	B	6	69	32	5	0	112	10	122
SAN BARTOLO TUTOTEPEC	604	1030	B	14	200	95	57	0	366	34	400
SAN BARTOLO TUTOTEPEC	651	1031	B	20	278	19	12	0	329	32	361
SAN BARTOLO TUTOTEPEC	570	1032	B	53	187	57	15	0	312	36	348
SAN BARTOLO TUTOTEPEC	148	1033	B	1	67	16	3	0	87	3	90
SAN BARTOLO TUTOTEPEC	728	1034	B	16	222	50	8	0	296	67	363
SAN BARTOLO TUTOTEPEC	336	1035	B	1	80	79	6	0	166	0	166
SAN BARTOLO TUTOTEPEC	475	1036	B	11	126	85	2	0	224	22	246
SAN BARTOLO TUTOTEPEC	475	1036	C1	13	139	56	15	0	223	40	263
SAN BARTOLO TUTOTEPEC	608	1037	B	9	205	84	5	0	303	20	323
SAN BARTOLO TUTOTEPEC	263	1038	B	49	44	64	7	0	164	4	168
SAN BARTOLO TUTOTEPEC	411	1039	B	17	151	33	14	0	215	6	221
SAN BARTOLO TUTOTEPEC	412	1039	C1	9	152	49	7	0	217	11	228
SAN BARTOLO TUTOTEPEC	193	1040	B	5	69	28	4	0	106	14	120
SAN BARTOLO TUTOTEPEC	195	1041	B	6	68	15	3	0	92	0	92
SAN BARTOLO TUTOTEPEC	165	1042	B	4	80	17	0	0	101	7	108
TOTAL SAN BARTOLO TUTOTEPEC	9488			451	3160	1034	228	0	4873	412	5285
SAN FELIPE ORIZATLÁN	590	1043	B	253	99	42	13	0	407	7	414
SAN FELIPE ORIZATLÁN	695	1044	B	217	143	89	6	0	455	22	477
SAN FELIPE ORIZATLÁN	695	1044	C1	264	124	55	20	0	463	10	473
SAN FELIPE ORIZATLÁN	742	1045	B	251	158	22	21	0	452	13	465
SAN FELIPE ORIZATLÁN	742	1045	C1	243	183	24	18	0	468	7	475
SAN FELIPE ORIZATLÁN	626	1046	B	205	139	41	57	0	442	8	450
SAN FELIPE ORIZATLÁN	555	1047	B	4	150	205	8	0	367	9	376






RESULTADOS ELECTORALES AYUNTAMIENTOS 1999

Nombre	Lista Nominal	Casilla	Tipo Casilla						Votos Validos	Votos Nulos	Votos Totales
SAN FELIPE ORIZATLÁN	536	1048	B	8	190	120	3	0	321	10	331
SAN FELIPE ORIZATLÁN	537	1048	C1	8	166	137	11	0	322	0	322
SAN FELIPE ORIZATLÁN	661	1049	B	6	109	281	5	0	401	27	428
SAN FELIPE ORIZATLÁN	458	1050	B	13	40	209	14	0	276	19	295
SAN FELIPE ORIZATLÁN	458	1050	C1	7	49	242	19	0	317	10	327
SAN FELIPE ORIZATLÁN	666	1051	B	111	42	181	15	0	349	33	382
SAN FELIPE ORIZATLÁN	364	1052	B	6	127	125	4	0	262	15	277
SAN FELIPE ORIZATLÁN	609	1053	B	10	250	162	11	0	433	29	462
SAN FELIPE ORIZATLÁN	274	1054	B	127	77	3	5	0	212	14	226
SAN FELIPE ORIZATLÁN	391	1055	B	31	199	41	4	0	275	10	285
SAN FELIPE ORIZATLÁN	391	1055	C1	46	175	31	5	0	257	0	257
SAN FELIPE ORIZATLÁN	724	1056	B	157	253	61	21	0	492	30	522
SAN FELIPE ORIZATLÁN	592	1057	B	293	33	110	11	0	447	26	473
SAN FELIPE ORIZATLÁN	392	1058	B	202	36	2	3	0	243	0	243
SAN FELIPE ORIZATLÁN	423	1059	B	106	141	3	5	0	255	9	264
SAN FELIPE ORIZATLÁN	424	1059	C1	117	136	5	8	0	266	11	277
SAN FELIPE ORIZATLÁN	655	1060	B	91	174	3	4	0	272	260	532
SAN FELIPE ORIZATLÁN	655	1060	C1	109	289	5	4	0	407	30	437
SAN FELIPE ORIZATLÁN	583	1061	B	125	201	3	9	0	338	9	347
SAN FELIPE ORIZATLÁN	583	1061	C1	133	231	4	5	0	373	27	400
SAN FELIPE ORIZATLÁN	584	1061	C2	121	206	1	5	0	333	20	353
SAN FELIPE ORIZATLÁN	689	1062	B	98	372	13	16	0	499	26	525
SAN FELIPE ORIZATLÁN	690	1062	C1	104	349	30	17	0	500	27	527
SAN FELIPE ORIZATLÁN	702	1063	B	378	47	47	19	0	491	23	514
SAN FELIPE ORIZATLÁN	252	1064	B	118	47	14	3	0	182	12	194
SAN FELIPE ORIZATLÁN	372	1065	B	61	126	56	1	0	244	15	259
SAN FELIPE ORIZATLÁN	555	1066	B	14	349	5	5	0	373	14	387
TOTAL SAN FELIPE ORIZATLÁN	18865			4037	5410	2372	375	0	12194	782	12976
SAN SALVADOR	519	1067	B	0	46	294	5	1	346	4	350
SAN SALVADOR	519	1067	C1	0	80	275	1	1	357	4	361
SAN SALVADOR	489	1068	B		147	108	1	1	257	10	267
SAN SALVADOR	489	1068	C1	0	199	82	2	4	287	11	298
SAN SALVADOR	381	1069	B	0	76	99	1	2	178	9	187
SAN SALVADOR	471	1070	B	0	125	64	5	8	202	10	212
SAN SALVADOR	472	1070	C1	0	136	64	2	6	208	4	212
SAN SALVADOR	325	1071	B	0	138	97	3	1	239	7	246






RESULTADOS ELECTORALES AYUNTAMIENTOS 1999

Nombre	Lista Nominal	Casilla	Tipo Casilla						Votos Validos	Votos Nulos	Votos Totales
SAN SALVADOR	741	1072	B	0	149	158	3	3	313	13	326
SAN SALVADOR	377	1073	B	0	81	64	3	2	150	3	153
SAN SALVADOR	377	1073	C1	0	83	68	3	0	154	2	156
SAN SALVADOR	658	1074	B	0	211	92	7	5	315	11	326
SAN SALVADOR	369	1075	B	0	57	134	2	1	194	0	194
SAN SALVADOR	529	1076	B	0	125	158	2	2	287	7	294
SAN SALVADOR	333	1077	B	0	134	15	2	1	152	5	157
SAN SALVADOR	436	1078	B	0	132	74	7	0	213	8	221
SAN SALVADOR	437	1078	C1	0	133	101	0	3	237	3	240
SAN SALVADOR	732	1079	B	0	169	127	0	3	299	4	303
SAN SALVADOR	733	1079	C1	0	185	123	1	5	314	8	322
SAN SALVADOR	491	1080	B	0	255	70	1	0	326	5	331
SAN SALVADOR	501	1081	B	0	39	183	3	0	225	16	241
SAN SALVADOR	296	1082	B	0	109	88	1	0	198	2	200
SAN SALVADOR	210	1083	B	0	36	72	5	1	114	10	124
SAN SALVADOR	726	1084	B	0	187	256	2	2	447	7	454
SAN SALVADOR	515	1085	B	0	66	201	2	2	271	4	275
SAN SALVADOR	516	1085	C1	0	78	185	0	4	267	7	274
SAN SALVADOR	516	1085	C2	0	49	210	4	5	268	5	273
SAN SALVADOR	550	1086	B	0	173	94	0	4	271	10	281
SAN SALVADOR	648	1087	B	0	226	143	1	3	373	7	380
SAN SALVADOR	648	1087	C1	0	226	163	3	3	395	8	403
SAN SALVADOR	424	1088	B	0	111	81	1	1	194	4	198
SAN SALVADOR	425	1088	C1	0	118	74	3	1	196	3	199
SAN SALVADOR	435	1089	B	0	151	61	2	0	214	7	221
SAN SALVADOR	604	1090	B	0	275	123	1	3	402	5	407
TOTAL SAN SALVADOR	16892			0	4505	4201	79	78	8863	223	9086
SANTIAGO DE ANAYA	585	1091	B	0	169	27	0	1	197	6	203
SANTIAGO DE ANAYA	586	1091	C1	0	168	31	0	4	203	10	213
SANTIAGO DE ANAYA	141	1092	B	0	72	9	0	0	81	1	82
SANTIAGO DE ANAYA	94	1093	B	0	53	7	0	0	60	0	60
SANTIAGO DE ANAYA	161	1094	B	0	82	78	0	1	161	6	167
SANTIAGO DE ANAYA	84	1095	B	0	43	2	0	0	45	2	47
SANTIAGO DE ANAYA	642	1096	B	0	260	11	0	2	273	11	284
SANTIAGO DE ANAYA	335	1097	B	0	80	5	0	2	87	5	92
SANTIAGO DE ANAYA	291	1098	B	0	129	10	0	1	140	4	144






RESULTADOS ELECTORALES AYUNTAMIENTOS 1999

Nombre	Lista Nominal	Casilla	Tipo Casilla						Votos Validos	Votos Nulos	Votos Totales
SANTIAGO DE ANAYA	677	1099	B	0	89	104	0	2	195	7	202
SANTIAGO DE ANAYA	677	1099	C1	0	71	28	0	0	99	16	115
SANTIAGO DE ANAYA	409	1100	B	0	94	38	0	0	132	2	134
SANTIAGO DE ANAYA	410	1100	C1	0	104	47	0	1	152	1	153
SANTIAGO DE ANAYA	395	1101	B	0	90	26	0	2	118	8	126
SANTIAGO DE ANAYA	301	1102	B	0	80	12	0	3	95	4	99
SANTIAGO DE ANAYA	222	1103	B	0	53	40	0	1	94	5	99
SANTIAGO DE ANAYA	185	1104	B	0	56	10	0	0	66	7	73
SANTIAGO DE ANAYA	482	1105	B	0	85	54	0	9	148	0	148
SANTIAGO DE ANAYA	296	1106	B	0	97	29	0	2	128	3	131
SANTIAGO DE ANAYA	356	1107	B	0	135	37	0	1	173	11	184
SANTIAGO DE ANAYA	328	1108	B	0	78	25	0	5	108	7	115
SANTIAGO DE ANAYA	620	1109	B	0	199	36	0	3	238	14	252
TOTAL SANTIAGO DE ANAYA	8277			0	2287	666	0	40	2993	130	3123
SANTIAGO TULANTEPEC DE LUGO GU	549	1110	B	135	175	4	0	0	314	5	319
SANTIAGO TULANTEPEC DE LUGO GU	549	1110	C1	124	177	8	0	0	309	8	317
SANTIAGO TULANTEPEC DE LUGO GU	550	1110	C2	114	184	1	0	0	299	8	307
SANTIAGO TULANTEPEC DE LUGO GU	574	1111	B	259	120	2	0	0	381	3	384
SANTIAGO TULANTEPEC DE LUGO GU	574	1111	C1	254	130	8	0	0	392	2	394
SANTIAGO TULANTEPEC DE LUGO GU	574	1111	C2	248	138	13	0	0	399	2	401
SANTIAGO TULANTEPEC DE LUGO GU	743	1112	B	333	129	10	0	0	472	7	479
SANTIAGO TULANTEPEC DE LUGO GU	744	1112	C1	358	134	22	0	0	514	8	522
SANTIAGO TULANTEPEC DE LUGO GU	657	1113	B	228	166	4	0	0	398	4	402
SANTIAGO TULANTEPEC DE LUGO GU	657	1113	C1	267	125	9	0	0	401	9	410
SANTIAGO TULANTEPEC DE LUGO GU	603	1114	B	191	173	5	0	0	369	6	375
SANTIAGO TULANTEPEC DE LUGO GU	604	1114	C1	186	156	5	0	0	347	11	358
SANTIAGO TULANTEPEC DE LUGO GU	604	1114	C2	190	161	3	0	0	354	7	361
SANTIAGO TULANTEPEC DE LUGO GU	604	1114	C3	203	176	5	0	0	384	6	390
SANTIAGO TULANTEPEC DE LUGO GU	271	1115	B	28	114	3	0	0	145	6	151
SANTIAGO TULANTEPEC DE LUGO GU	587	1116	B	109	159	6	0	0	274	10	284
SANTIAGO TULANTEPEC DE LUGO GU	588	1116	C1	110	143	7	0	0	260	9	269
SANTIAGO TULANTEPEC DE LUGO GU	697	1117	B	200	223	5	0	0	428	8	436
SANTIAGO TULANTEPEC DE LUGO GU	641	1118	B	111	239	2	0	0	352	9	361
SANTIAGO TULANTEPEC DE LUGO GU	641	1118	C1	139	146	5	0	0	290	13	303
SANTIAGO TULANTEPEC DE LUGO GU	641	1118	C2	128	214	2	0	0	344	8	352
SANTIAGO TULANTEPEC DE LUGO GU	278	1119	B	49	96	5	0	0	150	3	153






RESULTADOS ELECTORALES AYUNTAMIENTOS 1999

Nombre	Lista Nominal	Casilla	Tipo Casilla						Votos Validos	Votos Nulos	Votos Totales
SANTIAGO TULANTEPEC DE LUGO GU	646	1120	B	253	180	8	0	0	441	5	446
TOTAL SANTIAGO TULANTEPEC DE LUGO GU	13576			4217	3658	142	0	0	8017	157	8174
SINGUILUCAN	561	1121	B	0	82	0	281	0	363	10	373
SINGUILUCAN	562	1121	C1	0	75	0	330	0	405	9	414
SINGUILUCAN	562	1121	C2	0	94	0	280	0	374	12	386
SINGUILUCAN	497	1122	B	0	90	0	244	0	334	3	337
SINGUILUCAN	498	1122	C1	0	137	0	210	0	347	7	354
SINGUILUCAN	557	1123	B	0	103	0	146	0	249	20	269
SINGUILUCAN	558	1123	C1	0	101	0	167	0	268	8	276
SINGUILUCAN	444	1124	B	0	65	0	196	0	261	12	273
SINGUILUCAN	412	1125	B	0	90	0	152	0	242	18	260
SINGUILUCAN	412	1125	C1	0	98	0	138	0	236	9	245
SINGUILUCAN	340	1126	B	0	90	0	110	0	200	15	215
SINGUILUCAN	319	1127	B	0	88	0	121	0	209	8	217
SINGUILUCAN	482	1128	B	0	137	0	167	0	304	10	314
SINGUILUCAN	481	1129	B	0	117	0	156	0	273	6	279
SINGUILUCAN	544	1130	B	0	142	0	190	0	332	23	355
SINGUILUCAN	483	1131	B	0	100	0	200	0	300	15	315
TOTAL SINGUILUCAN	7712			0	1609	0	3088	0	4697	185	4882
TASQUILLO	568	1132	B	0	121	134	0	0	255	9	264
TASQUILLO	466	1133	B	0	76	142	0	0	218	3	221
TASQUILLO	466	1133	C1	0	91	132	0	0	223	10	233
TASQUILLO	615	1134	B	0	113	157	0	0	270	13	283
TASQUILLO	615	1134	C1	0	126	166	0	0	292	12	304
TASQUILLO	404	1135	B	0	179	12	0	0	191	25	216
TASQUILLO	136	1136	B	0	56	11	0	0	67	5	72
TASQUILLO	450	1137	B	0	154	86	0	0	240	4	244
TASQUILLO	548	1138	B	0	123	149	0	0	272	6	278
TASQUILLO	353	1139	B	0	71	85	0	0	156	2	158
TASQUILLO	83	1140	B	0	39	8	0	0	47	7	54
TASQUILLO	271	1141	B	0	104	10	0	0	114	3	117
TASQUILLO	526	1142	B	0	108	144	0	0	252	5	257
TASQUILLO	228	1143	B	0	83	33	0	0	116	4	120
TASQUILLO	309	1144	B	0	104	80	0	0	184	5	189
TASQUILLO	328	1145	B	0	83	88	0	0	171	1	172






RESULTADOS ELECTORALES AYUNTAMIENTOS 1999

Nombre	Lista Nominal	Casilla	Tipo Casilla						Votos Validos	Votos Nulos	Votos Totales
TASQUILLO	544	1146	B	0	124	128	0	0	252	30	282
TASQUILLO	295	1147	B	0	74	98	0	0	172	9	181
TASQUILLO	466	1148	B	0	90	81	0	0	171	7	178
TASQUILLO	381	1149	B	0	91	56	0	0	147	9	156
TASQUILLO	464	1150	B	0	77	33	0	0	110	7	117
TASQUILLO	464	1150	C1	0	60	53	0	0	113	11	124
TASQUILLO	608	1151	B	0	261	35	0	0	296	19	315
TASQUILLO	609	1151	C1	0	241	35	0	0	276	8	284
TOTAL TASQUILLO	10197			0	2649	1956	0	0	4605	214	4819
TECOZAUTLA	543	1152	B	39	34	255	0	0	328	12	340
TECOZAUTLA	544	1152	C1	23	32	258	0	0	313	13	326
TECOZAUTLA	544	1152	C2	16	26	258	0	0	300	9	309
TECOZAUTLA	561	1153	B	21	36	288	0	0	345	5	350
TECOZAUTLA	561	1153	C1	15	35	285	0	0	335	12	347
TECOZAUTLA	561	1153	C2	19	24	313	0	0	356	6	362
TECOZAUTLA	502	1154	B	8	179	51	0	0	238	12	250
TECOZAUTLA	417	1155	B	12	129	65	0	0	206	21	227
TECOZAUTLA	500	1156	B	20	56	144	0	0	220	5	225
TECOZAUTLA	557	1157	B	24	115	159	0	0	298	11	309
TECOZAUTLA	558	1157	C1	12	144	155	0	0	311	9	320
TECOZAUTLA	605	1158	B	13	61	254	0	0	328	10	338
TECOZAUTLA	621	1159	B	26	55	201	0	0	282	26	308
TECOZAUTLA	622	1159	C1	15	54	194	0	0	263	0	263
TECOZAUTLA	587	1160	B	5	112	210	0	0	327	9	336
TECOZAUTLA	454	1161	B	6	184	89	0	0	279	7	286
TECOZAUTLA	454	1161	C1	6	223	76	0	0	305	8	313
TECOZAUTLA	538	1162	B	7	179	109	0	0	295	18	313
TECOZAUTLA	538	1162	C1	6	157	133	0	0	296	14	310
TECOZAUTLA	710	1163	B	6	180	181	0	0	367	23	390
TECOZAUTLA	303	1164	B	6	101	78	0	0	185	4	189
TECOZAUTLA	329	1165	B	9	77	91	0	0	177	15	192
TECOZAUTLA	259	1166	B	12	123	15	0	0	150	10	160
TECOZAUTLA	223	1167	B	2	95	28	0	0	125	8	133
TECOZAUTLA	507	1168	B	5	165	50	0	0	220	13	233
TECOZAUTLA	214	1169	B	2	109	22	0	0	133	5	138
TECOZAUTLA	671	1170	B	18	101	214	0	0	333	25	358






RESULTADOS ELECTORALES AYUNTAMIENTOS 1999

Nombre	Lista Nominal	Casilla	Tipo Casilla						Votos Validos	Votos Nulos	Votos Totales
TECOZAUTLA	698	1171	B	16	260	25	0	0	301	18	319
TECOZAUTLA	201	1172	B	3	118	27	0	0	148	4	152
TECOZAUTLA	652	1173	B	8	214	168	0	0	390	14	404
TECOZAUTLA	591	1174	B	22	205	85	0	0	312	19	331
TECOZAUTLA	592	1174	C1	9	217	115	0	0	341	24	365
TECOZAUTLA	630	1175	B	9	203	119	0	0	331	12	343
TECOZAUTLA	206	1176	B	6	86	33	0	0	125	8	133
TOTAL TECOZAUTLA	17053			426	4089	4748	0	0	9263	409	9672
TENANGO DE DORIA	574	1177	B	0	84	256	0	0	340	22	362
TENANGO DE DORIA	624	1178	B	0	102	272	0	0	374	21	395
TENANGO DE DORIA	625	1178	C1	0	113	260	0	0	373	27	400
TENANGO DE DORIA	278	1179	B	0	86	48	0	0	134	11	145
TENANGO DE DORIA	544	1180	B	0	169	119	0	0	288	20	308
TENANGO DE DORIA	544	1180	C1	0	163	127	0	0	290	19	309
TENANGO DE DORIA	532	1181	B	0	145	166	0	0	311	12	323
TENANGO DE DORIA	316	1182	B	0	104	74	0	0	178	5	183
TENANGO DE DORIA	638	1183	B	0	149	215	0	0	364	11	375
TENANGO DE DORIA	319	1184	B	0	106	59	0	0	165	17	182
TENANGO DE DORIA	427	1185	B	0	122	101	0	0	223	14	237
TENANGO DE DORIA	336	1186	B	0	116	89	0	0	205	7	212
TENANGO DE DORIA	385	1187	B	0	92	107	0	0	199	12	211
TENANGO DE DORIA	407	1188	B	0	147	101	0	0	248	11	259
TENANGO DE DORIA	407	1188	C1	0	154	94	0	0	248	17	265
TENANGO DE DORIA	558	1189	B	0	202	58	0	0	260	30	290
TENANGO DE DORIA	617	1190	B	0	289	73	0	0	362	27	389
TOTAL TENANGO DE DORIA	8131			0	2343	2219	0	0	4562	283	4845
TEPEAPULCO	739	1191	B	124	106	33	0	0	263	15	278
TEPEAPULCO	740	1191	C1	82	140	50	0	0	272	11	283
TEPEAPULCO	655	1192	B	50	142	66	0	0	258	9	267
TEPEAPULCO	655	1192	C1	55	111	57	0	0	223	16	239
TEPEAPULCO	654	1193	B	73	136	42	0	0	251	6	257
TEPEAPULCO	655	1193	C1	97	130	33	0	0	260	10	270
TEPEAPULCO	468	1194	B	49	84	31	0	0	164	9	173
TEPEAPULCO	430	1195	B	75	80	25	0	0	180	4	184
TEPEAPULCO	431	1195	C1	75	66	31	0	0	172	8	180






RESULTADOS ELECTORALES AYUNTAMIENTOS 1999

Nombre	Lista Nominal	Casilla	Tipo Casilla						Votos Validos	Votos Nulos	Votos Totales
TEPEAPULCO	574	1196	B	122	90	25	0	0	237	0	237
TEPEAPULCO	574	1196	C1	103	106	37	0	0	246	9	255
TEPEAPULCO	530	1197	B	67	95	45	0	0	207	3	210
TEPEAPULCO	530	1197	C1	52	105	48	0	0	205	7	212
TEPEAPULCO	530	1197	C2	62	99	54	0	0	215	0	215
TEPEAPULCO	614	1198	B	76	128	80	0	0	284	12	296
TEPEAPULCO	508	1199	B	73	68	34	0	0	175	7	182
TEPEAPULCO	508	1199	C1	89	67	30	0	0	186	14	200
TEPEAPULCO	229	1200	B	10	85	14	0	0	109	7	116
TEPEAPULCO	336	1201	B	36	93	15	0	0	144	7	151
TEPEAPULCO	458	1202	B	30	193	6	0	0	229	1	230
TEPEAPULCO	85	1203	B	1	50	4	0	0	55	3	58
TEPEAPULCO	364	1204	B	14	157	13	0	0	184	6	190
TEPEAPULCO	594	1205	B	29	154	67	0	0	250	21	271
TEPEAPULCO	522	1206	B	90	72	44	0	0	206	4	210
TEPEAPULCO	435	1207	B	60	62	63	0	0	185	5	190
TEPEAPULCO	683	1208	B	110	112	45	0	0	267	8	275
TEPEAPULCO	545	1209	B	86	70	23	0	0	179	7	186
TEPEAPULCO	545	1209	C1	91	68	32	0	0	191	8	199
TEPEAPULCO	419	1210	B	74	40	43	0	0	157	8	165
TEPEAPULCO	419	1210	C1	54	56	40	0	0	150	7	157
TEPEAPULCO	432	1211	B	97	46	29	0	0	172	10	182
TEPEAPULCO	432	1211	C1	115	55	32	0	0	202	3	205
TEPEAPULCO	501	1212	B	109	85	38	0	0	232	6	238
TEPEAPULCO	501	1212	C1	132	65	48	0	0	245	1	246
TEPEAPULCO	502	1212	C2	125	67	29	0	0	221	4	225
TEPEAPULCO	459	1213	B	102	63	42	0	0	207	0	207
TEPEAPULCO	459	1213	C1	92	54	38	0	0	184	3	187
TEPEAPULCO	391	1214	B	58	53	21	0	0	132	4	136
TEPEAPULCO	392	1214	C1	61	48	29	0	0	138	2	140
TEPEAPULCO	500	1215	B	120	82	23	0	0	225	2	227
TEPEAPULCO	501	1215	C1	132	73	31	0	0	236	7	243
TEPEAPULCO	501	1215	C2	125	73	30	0	0	228	1	229
TEPEAPULCO	379	1216	B	83	64	28	0	0	175	3	178
TEPEAPULCO	379	1216	C1	78	69	30	0	0	177	8	185
TEPEAPULCO	605	1217	B	151	77	33	0	0	261	8	269
TEPEAPULCO	605	1217	C1	139	80	44	0	0	263	6	269






RESULTADOS ELECTORALES AYUNTAMIENTOS 1999

Nombre	Lista Nominal	Casilla	Tipo Casilla						Votos Validos	Votos Nulos	Votos Totales
TEPEAPULCO	534	1218	B	129	93	31	0	0	253	7	260
TEPEAPULCO	534	1218	C1	153	95	33	0	0	281	6	287
TEPEAPULCO	662	1219	B	105	89	44	0	0	238	8	246
TEPEAPULCO	522	1220	B	157	89	37	0	0	283	5	288
TEPEAPULCO	522	1220	C1	121	55	41	0	0	217	5	222
TEPEAPULCO	523	1220	C2	130	91	34	0	0	255	3	258
TEPEAPULCO	565	1221	B	130	91	41	0	0	262	6	268
TEPEAPULCO	565	1221	C1	159	66	31	0	0	256	5	261
TEPEAPULCO	455	1222	B	84	47	26	0	0	157	3	160
TEPEAPULCO	455	1222	C1	92	59	37	0	0	188	5	193
TEPEAPULCO	431	1223	B	75	67	27	0	0	169	8	177
TEPEAPULCO	432	1223	C1	65	54	44	0	0	163	8	171
TEPEAPULCO	502	1224	B	122	98	26	0	0	246	3	249
TEPEAPULCO	502	1224	C1	144	72	36	0	0	252	4	256
TEPEAPULCO	707	1225	B	105	94	84	0	0	283	4	287
TEPEAPULCO	558	1226	B	57	138	38	0	0	233	15	248
TEPEAPULCO	556	1227	B	92	134	47	0	0	273	6	279
TEPEAPULCO	530	1228	B	46	124	53	0	0	223	12	235
TEPEAPULCO	531	1228	C1	52	141	59	0	0	252	7	259
TOTAL TEPEAPULCO	33054			5746	5716	2424	0	0	13886	420	14306
TEPEHUACÁN DE GUERRERO	493	1229	B	12	243	71	0	0	326	16	342
TEPEHUACÁN DE GUERRERO	309	1230	B	1	227	21	0	0	249	1	250
TEPEHUACÁN DE GUERRERO	119	1231	B	0	51	25	0	0	76	3	79
TEPEHUACÁN DE GUERRERO	576	1232	B	0	241	218	0	0	459	14	473
TEPEHUACÁN DE GUERRERO	272	1233	B	0	102	77	0	0	179	8	187
TEPEHUACÁN DE GUERRERO	232	1234	B	1	115	46	0	0	162	13	175
TEPEHUACÁN DE GUERRERO	254	1235	B	5	102	96	0	0	203	61	264
TEPEHUACÁN DE GUERRERO	709	1236	B	12	414	32	0	0	458	42	500
TEPEHUACÁN DE GUERRERO	378	1237	B	2	216	25	0	0	243	18	261
TEPEHUACÁN DE GUERRERO	378	1237	C1	2	233	29	0	0	264	19	283
TEPEHUACÁN DE GUERRERO	93	1238	B	2	47	28	0	0	77	0	77
TEPEHUACÁN DE GUERRERO	76	1239	B	1	52	4	0	0	57	3	60
TEPEHUACÁN DE GUERRERO	396	1240	B	7	262	9	0	0	278	20	298
TEPEHUACÁN DE GUERRERO	396	1240	C1	3	263	5	0	0	271	17	288
TEPEHUACÁN DE GUERRERO	222	1241	B	0	93	46	0	0	139	9	148
TEPEHUACÁN DE GUERRERO	463	1242	B	1	209	32	0	0	242	18	260






RESULTADOS ELECTORALES AYUNTAMIENTOS 1999

Nombre	Lista Nominal	Casilla	Tipo Casilla						Votos Validos	Votos Nulos	Votos Totales
TEPEHUACÁN DE GUERRERO	436	1243	B	1	158	142	0	0	301	11	312
TEPEHUACÁN DE GUERRERO	298	1244	B	1	146	46	0	0	193	10	203
TEPEHUACÁN DE GUERRERO	335	1245	B	10	113	73	0	0	196	19	215
TEPEHUACÁN DE GUERRERO	487	1246	B	1	77	218	0	0	296	19	315
TEPEHUACÁN DE GUERRERO	174	1247	B	0	61	60	0	0	121	4	125
TEPEHUACÁN DE GUERRERO	260	1248	B	0	87	80	0	0	167	5	172
TEPEHUACÁN DE GUERRERO	745	1249	B	11	322	55	0	0	388	30	418
TEPEHUACÁN DE GUERRERO	356	1250	B	5	160	92	0	0	257	15	272
TEPEHUACÁN DE GUERRERO	301	1251	B	6	175	20	0	0	201	12	213
TEPEHUACÁN DE GUERRERO	193	1252	B	22	75	54	0	0	151	2	153
TEPEHUACÁN DE GUERRERO	442	1253	B	1	209	122	0	0	332	4	336
TEPEHUACÁN DE GUERRERO	452	1254	B	6	186	51	0	0	243	26	269
TEPEHUACÁN DE GUERRERO	140	1255	B	2	59	38	0	0	99	4	103
TEPEHUACÁN DE GUERRERO	97	1256	B	0	32	36	0	0	68	1	69
TEPEHUACÁN DE GUERRERO	146	1257	B	5	107	6	0	0	118	1	119
TEPEHUACÁN DE GUERRERO	293	1258	B	17	147	74	0	0	238	10	248
TEPEHUACÁN DE GUERRERO	253	1259	B	1	126	59	0	0	186	5	191
TEPEHUACÁN DE GUERRERO	585	1260	B	55	255	18	0	0	328	19	347
TEPEHUACÁN DE GUERRERO	356	1261	B	44	42	2	0	0	88	7	95
TOTAL TEPEHUACÁN DE GUERRERO	11715			237	5407	2010	0	0	7654	466	8120
TEPEJI DEL RÍO DE OCAMPO	486	1262	B	69	98	22	16	11	216	8	224
TEPEJI DEL RÍO DE OCAMPO	487	1262	C1	60	92	31	4	12	199	3	202
TEPEJI DEL RÍO DE OCAMPO	548	1263	B	128	89	11	18	13	259	3	262
TEPEJI DEL RÍO DE OCAMPO	549	1263	C1	106	77	16	24	12	235	9	244
TEPEJI DEL RÍO DE OCAMPO	549	1263	C2	113	95	23	18	16	265	2	267
TEPEJI DEL RÍO DE OCAMPO	427	1264	B	94	68	19	14	14	209	7	216
TEPEJI DEL RÍO DE OCAMPO	428	1264	C1	87	68	32	13	10	210	17	227
TEPEJI DEL RÍO DE OCAMPO	674	1265	B	122	107	39	22	13	303	4	307
TEPEJI DEL RÍO DE OCAMPO	493	1266	B	111	93	12	15	9	240	4	244
TEPEJI DEL RÍO DE OCAMPO	493	1266	C1	114	84	14	31	8	251	3	254
TEPEJI DEL RÍO DE OCAMPO	738	1267	B	191	139	33	25	7	395	13	408
TEPEJI DEL RÍO DE OCAMPO	739	1267	C1	179	132	30	34	8	383	14	397
TEPEJI DEL RÍO DE OCAMPO	472	1268	B	90	88	23	37	13	251	8	259
TEPEJI DEL RÍO DE OCAMPO	473	1268	C1	83	78	15	49	16	241	3	244
TEPEJI DEL RÍO DE OCAMPO	718	1269	B	131	146	25	70	14	386	7	393
TEPEJI DEL RÍO DE OCAMPO	718	1269	C1	150	146	30	72	24	422	10	432






RESULTADOS ELECTORALES AYUNTAMIENTOS 1999

Nombre	Lista Nominal	Casilla	Tipo Casilla						Votos Validos	Votos Nulos	Votos Totales
TEPEJI DEL RÍO DE OCAMPO	649	1270	B	105	141	28	22	23	319	5	324
TEPEJI DEL RÍO DE OCAMPO	650	1270	C1	126	157	37	20	26	366	7	373
TEPEJI DEL RÍO DE OCAMPO	729	1271	B	117	155	35	54	15	376	8	384
TEPEJI DEL RÍO DE OCAMPO	729	1271	C1	116	172	37	70	8	403	10	413
TEPEJI DEL RÍO DE OCAMPO	664	1272	B	137	148	25	17	6	333	12	345
TEPEJI DEL RÍO DE OCAMPO	664	1272	C1	108	153	17	16	10	304	11	315
TEPEJI DEL RÍO DE OCAMPO	664	1272	C2	126	161	26	22	14	349	8	357
TEPEJI DEL RÍO DE OCAMPO	618	1273	B	99	113	29	51	13	305	9	314
TEPEJI DEL RÍO DE OCAMPO	618	1273	C1	112	115	16	67	26	336	5	341
TEPEJI DEL RÍO DE OCAMPO	696	1274	B	103	131	37	74	11	356	9	365
TEPEJI DEL RÍO DE OCAMPO	696	1274	C1	127	127	35	51	19	359	21	380
TEPEJI DEL RÍO DE OCAMPO	583	1275	B	90	125	22	37	17	291	12	303
TEPEJI DEL RÍO DE OCAMPO	583	1275	C1	86	149	23	40	19	317	8	325
TEPEJI DEL RÍO DE OCAMPO	529	1276	B	106	108	16	45	11	286	8	294
TEPEJI DEL RÍO DE OCAMPO	529	1276	C1	89	75	22	51	21	258	7	265
TEPEJI DEL RÍO DE OCAMPO	530	1276	C2	104	78	21	35	14	252	5	257
TEPEJI DEL RÍO DE OCAMPO	491	1277	B	92	89	12	20	8	221	7	228
TEPEJI DEL RÍO DE OCAMPO	642	1278	B	74	105	78	13	1	271	34	305
TEPEJI DEL RÍO DE OCAMPO	642	1278	C1	66	102	80	22	7	277	7	284
TEPEJI DEL RÍO DE OCAMPO	643	1278	C2	57	136	66	17	3	279	8	287
TEPEJI DEL RÍO DE OCAMPO	485	1279	B	112	86	25	7	4	234	6	240
TEPEJI DEL RÍO DE OCAMPO	486	1279	C1	91	93	31	3	4	222	1	223
TEPEJI DEL RÍO DE OCAMPO	515	1280	B	149	70	11	10	7	247	7	254
TEPEJI DEL RÍO DE OCAMPO	515	1280	C1	126	106	12	19	3	266	2	268
TEPEJI DEL RÍO DE OCAMPO	484	1281	B	54	160	15	12	3	244	5	249
TEPEJI DEL RÍO DE OCAMPO	485	1281	C1	39	154	13	14	4	224	7	231
TEPEJI DEL RÍO DE OCAMPO	534	1282	B	83	120	29	21	5	258	7	265
TEPEJI DEL RÍO DE OCAMPO	535	1282	C1	90	101	27	22	8	248	0	248
TEPEJI DEL RÍO DE OCAMPO	708	1283	B	91	182	35	9	5	322	7	329
TEPEJI DEL RÍO DE OCAMPO	727	1284	B	73	238	37	1	3	352	4	356
TEPEJI DEL RÍO DE OCAMPO	727	1284	C1	78	247	39	4	3	371	5	376
TEPEJI DEL RÍO DE OCAMPO	467	1285	B	76	90	17	18	10	211	6	217
TEPEJI DEL RÍO DE OCAMPO	741	1286	B	42	332	49	22	18	463	8	471
TEPEJI DEL RÍO DE OCAMPO	565	1287	B	113	94	33	20	9	269	6	275
TEPEJI DEL RÍO DE OCAMPO	565	1287	C1	117	92	19	13	5	246	5	251
TEPEJI DEL RÍO DE OCAMPO	565	1287	C2	108	113	20	15	5	261	14	275
TEPEJI DEL RÍO DE OCAMPO	280	1288	B	10	93	33	3	0	139	4	143






RESULTADOS ELECTORALES AYUNTAMIENTOS 1999

Nombre	Lista Nominal	Casilla	Tipo Casilla						Votos Validos	Votos Nulos	Votos Totales
TEPEJI DEL RÍO DE OCAMPO	429	1289	B	96	99	12	9	12	228	11	239
TEPEJI DEL RÍO DE OCAMPO	430	1289	C1	118	97	7	20	5	247	1	248
TEPEJI DEL RÍO DE OCAMPO	623	1290	B	75	121	36	3	13	248	11	259
TEPEJI DEL RÍO DE OCAMPO	459	1291	B	62	84	12	8	9	175	7	182
TEPEJI DEL RÍO DE OCAMPO	459	1291	C1	46	94	5	5	5	155	6	161
TEPEJI DEL RÍO DE OCAMPO	489	1292	B	45	168	14	7	2	236	10	246
TEPEJI DEL RÍO DE OCAMPO	490	1292	C1	57	151	14	6	4	232	21	253
TEPEJI DEL RÍO DE OCAMPO	639	1293	B	43	134	18	8	4	207	2	209
TEPEJI DEL RÍO DE OCAMPO	640	1293	C1	37	134	34	20	4	229	6	235
TEPEJI DEL RÍO DE OCAMPO	387	1294	B	44	116	26	11	3	200	17	217
TEPEJI DEL RÍO DE OCAMPO	387	1294	C1	27	158	19	7	2	213	11	224
TOTAL TEPEJI DEL RÍO DE OCAMPO	36357			5970	7867	1679	1523	631	17670	513	18183
TEPETITLÁN	542	1295	B	149	194	16	0	0	359	3	362
TEPETITLÁN	543	1295	C1	129	219	28	0	0	376	8	384
TEPETITLÁN	611	1296	B	123	204	59	0	0	386	12	398
TEPETITLÁN	142	1297	B	28	59	10	0	0	97	1	98
TEPETITLÁN	182	1298	B	36	79	8	0	0	123	0	123
TEPETITLÁN	434	1299	B	77	138	31	0	0	246	8	254
TEPETITLÁN	435	1299	C1	93	139	38	0	0	270	11	281
TEPETITLÁN	567	1300	B	66	246	11	0	0	323	9	332
TEPETITLÁN	584	1301	B	167	120	42	0	0	329	8	337
TEPETITLÁN	584	1301	C1	147	152	47	0	0	346	14	360
TEPETITLÁN	392	1302	B	82	127	11	0	0	220	17	237
TEPETITLÁN	393	1302	C1	56	174	3	0	0	233	2	235
TOTAL TEPETITLÁN	5409			1153	1851	304	0	0	3308	93	3401
TETEPANGO	481	1303	B	91	119	141	9	0	360	1	361
TETEPANGO	481	1303	C1	86	102	154	1	0	343	2	345
TETEPANGO	425	1304	B	57	150	100	2	0	309	6	315
TETEPANGO	426	1304	C1	64	138	116	1	0	319	4	323
TETEPANGO	411	1305	B	62	137	84	10	0	293	4	297
TETEPANGO	412	1305	C1	70	136	98	8	0	312	0	312
TETEPANGO	472	1306	B	48	126	110	25	0	309	4	313
TETEPANGO	472	1306	C1	57	171	99	14	0	341	3	344
TETEPANGO	700	1307	B	69	195	170	24	0	458	2	460
TETEPANGO	459	1308	B	312	36	29	2	0	379	5	384






RESULTADOS ELECTORALES AYUNTAMIENTOS 1999

Nombre	Lista Nominal	Casilla	Tipo Casilla						Votos Validos	Votos Nulos	Votos Totales
TETEPANGO	717	1309	B	243	127	154	16	0	540	7	547
TOTAL TETEPANGO	5456			1159	1437	1255	112	0	3963	38	4001
TEZONTEPEC DE ALDAMA	543	1310	B	27	115	207	0	0	349	4	353
TEZONTEPEC DE ALDAMA	543	1310	C1	17	91	208	0	0	316	4	320
TEZONTEPEC DE ALDAMA	543	1310	C2	18	100	194	0	0	312	4	316
TEZONTEPEC DE ALDAMA	645	1311	B	8	195	207	0	0	410	13	423
TEZONTEPEC DE ALDAMA	645	1311	C1	7	145	244	0	0	396	1	397
TEZONTEPEC DE ALDAMA	602	1312	B	55	241	155	0	0	451	0	451
TEZONTEPEC DE ALDAMA	660	1313	B	17	163	256	0	0	436	7	443
TEZONTEPEC DE ALDAMA	661	1313	C1	43	160	250	0	0	453	9	462
TEZONTEPEC DE ALDAMA	680	1314	B	36	96	254	0	0	386	10	396
TEZONTEPEC DE ALDAMA	680	1314	C1	48	92	247	0	0	387	6	393
TEZONTEPEC DE ALDAMA	352	1315	B	11	58	126	0	0	195	4	199
TEZONTEPEC DE ALDAMA	745	1316	B	3	325	203	0	0	531	4	535
TEZONTEPEC DE ALDAMA	745	1316	C1	6	332	170	0	0	508	5	513
TEZONTEPEC DE ALDAMA	727	1317	B	95	147	154	0	0	396	11	407
TEZONTEPEC DE ALDAMA	727	1317	C1	110	180	151	0	0	441	5	446
TEZONTEPEC DE ALDAMA	482	1318	B	69	113	113	0	0	295	1	296
TEZONTEPEC DE ALDAMA	482	1318	C1	57	154	94	0	0	305	7	312
TEZONTEPEC DE ALDAMA	748	1319	B	3	382	155	0	0	540	2	542
TEZONTEPEC DE ALDAMA	749	1319	C1	7	409	110	0	0	526	8	534
TEZONTEPEC DE ALDAMA	386	1320	B	4	232	63	0	0	299	0	299
TEZONTEPEC DE ALDAMA	386	1320	C1	3	236	41	0	0	280	1	281
TEZONTEPEC DE ALDAMA	565	1321	B	26	124	139	0	0	289	3	292
TEZONTEPEC DE ALDAMA	441	1322	B	11	108	143	0	0	262	5	267
TEZONTEPEC DE ALDAMA	442	1322	C1	10	129	145	0	0	284	7	291
TEZONTEPEC DE ALDAMA	396	1323	B	1	191	115	0	0	307	2	309
TEZONTEPEC DE ALDAMA	655	1324	B	14	196	188	0	0	398	2	400
TEZONTEPEC DE ALDAMA	440	1325	B	11	162	72	0	0	245	2	247
TEZONTEPEC DE ALDAMA	440	1325	C1	15	140	74	0	0	229	1	230
TEZONTEPEC DE ALDAMA	384	1326	B	5	115	70	0	0	190	2	192
TEZONTEPEC DE ALDAMA	385	1326	C1	11	81	93	0	0	185	1	186
TEZONTEPEC DE ALDAMA	456	1327	B	11	113	128	0	0	252	4	256
TEZONTEPEC DE ALDAMA	456	1327	C1	6	131	114	0	0	251	1	252
TEZONTEPEC DE ALDAMA	655	1328	B	11	153	213	0	0	377	9	386
TEZONTEPEC DE ALDAMA	655	1328	C1	5	175	197	0	0	377	4	381






RESULTADOS ELECTORALES AYUNTAMIENTOS 1999

Nombre	Lista Nominal	Casilla	Tipo Casilla						Votos Validos	Votos Nulos	Votos Totales
TEZONTEPEC DE ALDAMA	378	1329	B	14	131	89	0	0	234	1	235
TEZONTEPEC DE ALDAMA	379	1329	C1	11	135	88	0	0	234	3	237
TEZONTEPEC DE ALDAMA	240	1330	B	6	92	75	0	0	173	7	180
TEZONTEPEC DE ALDAMA	344	1331	B	4	186	60	0	0	250	1	251
TEZONTEPEC DE ALDAMA	400	1332	B	11	62	176	0	0	249	4	253
TEZONTEPEC DE ALDAMA	401	1332	C1	14	89	135	0	0	238	0	238
TOTAL TEZONTEPEC DE ALDAMA	21243			841	6479	5916	0	0	13236	165	13401
TIANGUISTENGO	742	1333	B	139	175	19	4	0	337	15	352
TIANGUISTENGO	718	1334	B	135	176	17	4	0	332	10	342
TIANGUISTENGO	267	1335	B	38	73	8	1	0	120	7	127
TIANGUISTENGO	466	1336	B	69	145	15	0	0	229	36	265
TIANGUISTENGO	421	1337	B	96	153	3	4	0	256	20	276
TIANGUISTENGO	613	1338	B	187	84	24	6	0	301	29	330
TIANGUISTENGO	185	1339	B	42	69	9	7	0	127	4	131
TIANGUISTENGO	415	1340	B	72	109	7	7	0	195	16	211
TIANGUISTENGO	457	1341	B	105	63	30	3	0	201	9	210
TIANGUISTENGO	567	1342	B	19	134	49	8	0	210	27	237
TIANGUISTENGO	292	1343	B	49	74	13	8	0	144	1	145
TIANGUISTENGO	395	1344	B	48	41	20	6	0	115	24	139
TIANGUISTENGO	395	1344	C1	62	17	21	7	0	107	24	131
TIANGUISTENGO	419	1345	B	81	91	18	6	0	196	29	225
TIANGUISTENGO	650	1346	B	91	200	15	4	0	310	22	332
TIANGUISTENGO	526	1347	B	48	97	5	60	0	210	10	220
TIANGUISTENGO	395	1348	B	22	113	2	3	0	140	2	142
TOTAL TIANGUISTENGO	7923			1303	1814	275	138	0	3530	285	3815
TIZAYUCA	633	1349	B	4	120	132	1	0	257	8	265
TIZAYUCA	633	1349	C1	11	117	101	2	0	231	6	237
TIZAYUCA	527	1350	B	10	137	91	2	0	240	3	243
TIZAYUCA	527	1350	C1	7	104	84	1	0	196	7	203
TIZAYUCA	528	1350	C2	16	108	97	0	0	221	3	224
TIZAYUCA	532	1351	B	9	108	158	1	0	276	4	280
TIZAYUCA	533	1351	C1	9	114	122	1	0	246	6	252
TIZAYUCA	533	1351	C2	4	96	154	1	0	255	5	260
TIZAYUCA	615	1352	B	4	118	173	2	0	297	7	304
TIZAYUCA	615	1352	C1	3	103	147	3	0	256	1	257






RESULTADOS ELECTORALES AYUNTAMIENTOS 1999

Nombre	Lista Nominal	Casilla	Tipo Casilla						Votos Validos	Votos Nulos	Votos Totales
TIZAYUCA	615	1352	C2	5	156	135	0	0	296	3	299
TIZAYUCA	534	1353	B	4	120	156	0	0	280	1	281
TIZAYUCA	534	1353	C1	4	106	165	1	0	276	6	282
TIZAYUCA	535	1353	C2	6	115	130	2	0	253	2	255
TIZAYUCA	547	1354	B	11	89	140	1	0	241	6	247
TIZAYUCA	548	1354	C1	6	115	130	2	0	253	2	255
TIZAYUCA	706	1355	B	13	168	154	4	0	339	5	344
TIZAYUCA	706	1355	C1	16	160	129	4	0	309	3	312
TIZAYUCA	711	1356	B	10	209	90	0	0	309	7	316
TIZAYUCA	711	1356	C1	10	209	75	3	0	297	6	303
TIZAYUCA	512	1357	B	5	105	58	0	0	168	9	177
TIZAYUCA	513	1357	C1	2	124	61	3	0	190	6	196
TIZAYUCA	513	1357	C2	4	106	50	0	0	160	2	162
TIZAYUCA	557	1358	B	8	89	89	4	0	190	2	192
TIZAYUCA	557	1358	C1	8	101	84	1	0	194	5	199
TIZAYUCA	557	1358	C2	13	104	90	2	0	209	0	209
TIZAYUCA	422	1359	B	11	115	29	8	0	163	1	164
TIZAYUCA	422	1359	C1	8	110	45	2	0	165	2	167
TIZAYUCA	519	1360	B	13	117	44	11	0	185	2	187
TIZAYUCA	520	1360	C1	12	126	50	11	0	199	4	203
TIZAYUCA	426	1361	B	7	94	46	5	0	152	4	156
TIZAYUCA	426	1361	C1	8	99	34	8	0	149	6	155
TIZAYUCA	626	1362	B	10	142	81	10	0	243	11	254
TIZAYUCA	627	1362	C1	5	163	62	10	0	240	3	243
TIZAYUCA	714	1363	B	6	139	118	1	0	264	12	276
TIZAYUCA	715	1363	C1	10	163	96	2	0	271	4	275
TIZAYUCA	382	1364	B	12	97	31	1	0	141	6	147
TIZAYUCA	487	1365	B	12	140	62	0	0	214	7	221
TIZAYUCA	487	1365	C1	9	134	67	1	0	211	4	215
TIZAYUCA	575	1366	B	15	157	63	2	0	237	10	247
TIZAYUCA	575	1366	C1	17	172	78	0	0	267	1	268
TIZAYUCA	672	1367	B	11	179	99	0	0	289	4	293
TIZAYUCA	672	1367	C1	9	142	121	1	0	273	0	273
TIZAYUCA	672	1367	C2	7	153	105	5	0	270	7	277
TIZAYUCA	520	1368	B	16	147	77	3	0	243	2	245
TIZAYUCA	521	1368	C1	16	130	80	1	0	227	3	230
TOTAL TIZAYUCA	26012			416	5920	4383	123	0	10842	208	11050






RESULTADOS ELECTORALES AYUNTAMIENTOS 1999

Nombre	Lista Nominal	Casilla	Tipo Casilla						Votos Validos	Votos Nulos	Votos Totales
TLAHUELILPAN	391	1369	B	11	149	88	15	0	263	7	270
TLAHUELILPAN	391	1369	C1	8	150	65	15	0	238	3	241
TLAHUELILPAN	478	1370	B	13	138	106	36	0	293	11	304
TLAHUELILPAN	478	1370	C1	16	188	86	21	0	311	4	315
TLAHUELILPAN	379	1371	B	7	158	75	6	0	246	6	252
TLAHUELILPAN	467	1372	B	13	181	73	17	0	284	6	290
TLAHUELILPAN	501	1373	B	28	182	83	4	0	297	3	300
TLAHUELILPAN	502	1373	C1	28	178	108	7	0	321	3	324
TLAHUELILPAN	657	1374	B	9	253	126	21	0	409	4	413
TLAHUELILPAN	658	1374	C1	10	222	133	19	0	384	14	398
TLAHUELILPAN	476	1375	B	6	155	67	28	0	256	6	262
TLAHUELILPAN	476	1375	C1	2	182	49	13	0	246	4	250
TLAHUELILPAN	493	1376	B	4	155	79	18	0	256	6	262
TLAHUELILPAN	494	1376	C1	11	135	119	20	0	285	3	288
TLAHUELILPAN	514	1377	B	37	145	60	29	0	271	6	277
TLAHUELILPAN	515	1377	C1	35	178	58	17	0	288	3	291
TOTAL TLAHUELILPAN	7870			238	2749	1375	286	0	4648	89	4737
TLAHUILTEPA	517	1378	B	0	84	205	0	0	289	11	300
TLAHUILTEPA	426	1379	B	0	191	78	0	0	269	5	274
TLAHUILTEPA	513	1380	B	0	201	66	0	0	267	4	271
TLAHUILTEPA	421	1381	B	0	183	101	0	0	284	7	291
TLAHUILTEPA	242	1382	B	0	80	53	0	0	133	6	139
TLAHUILTEPA	209	1383	B	0	86	65	0	0	151	3	154
TLAHUILTEPA	173	1384	B	0	69	40	0	0	109	2	111
TLAHUILTEPA	281	1385	B	0	161	49	0	0	210	4	214
TLAHUILTEPA	407	1386	B	0	174	87	0	0	261	18	279
TLAHUILTEPA	109	1387	B	0	57	11	0	0	68	0	68
TLAHUILTEPA	630	1388	B	0	332	60	0	0	392	16	408
TLAHUILTEPA	179	1389	B	0	69	44	0	0	113	5	118
TLAHUILTEPA	223	1390	B	0	22	131	0	0	153	1	154
TLAHUILTEPA	487	1391	B	0	120	136	0	0	256	15	271
TLAHUILTEPA	393	1392	B	0	92	168	0	0	260	18	278
TLAHUILTEPA	254	1393	B	0	125	21	0	0	146	5	151
TLAHUILTEPA	158	1394	B	0	44	41	0	0	85	0	85
TOTAL TLAHUILTEPA	5622			0	2090	1356	0	0	3446	120	3566






RESULTADOS ELECTORALES AYUNTAMIENTOS 1999

Nombre	Lista Nominal	Casilla	Tipo Casilla						Votos Validos	Votos Nulos	Votos Totales
TLANALAPA	465	1395	B	69	172	38	0	0	279	8	287
TLANALAPA	466	1395	C1	71	157	30	0	0	258	6	264
TLANALAPA	437	1396	B	61	196	29	0	0	286	5	291
TLANALAPA	437	1396	C1	62	183	56	0	0	301	0	301
TLANALAPA	467	1397	B	61	159	90	0	0	310	7	317
TLANALAPA	467	1397	C1	65	158	79	0	0	302	11	313
TLANALAPA	554	1398	B	43	222	87	0	0	352	2	354
TLANALAPA	555	1398	C1	59	189	86	0	0	334	9	343
TLANALAPA	491	1399	B	60	150	66	0	0	276	6	282
TLANALAPA	492	1399	C1	65	148	81	0	0	294	6	300
TLANALAPA	243	1400	B	21	76	49	0	0	146	7	153
TLANALAPA	451	1401	B	43	192	72	0	0	307	5	312
TLANALAPA	725	1402	B	224	123	41	0	0	388	3	391
TOTAL TLANALAPA	6250			904	2125	804	0	0	3833	75	3908
TLANCHINOL	521	1403	B	0	146	130	15	0	291	11	302
TLANCHINOL	522	1403	C1	0	158	129	14	0	301	12	313
TLANCHINOL	242	1404	B	0	96	62	3	0	161	14	175
TLANCHINOL	357	1405	B	0	128	51	2	0	181	29	210
TLANCHINOL	685	1406	B	0	310	71	9	0	390	25	415
TLANCHINOL	543	1407	B	0	335	57	7	0	399	23	422
TLANCHINOL	417	1408	B	0	286	51	5	0	342	6	348
TLANCHINOL	587	1409	B	0	211	137	7	0	355	17	372
TLANCHINOL	594	1410	B	0	189	181	13	0	383	35	418
TLANCHINOL	594	1410	C1	0	172	187	10	0	369	43	412
TLANCHINOL	592	1411	B	0	238	65	6	0	309	18	327
TLANCHINOL	531	1412	B	0	296	22	15	0	333	16	349
TLANCHINOL	475	1413	B	0	171	96	1	0	268	30	298
TLANCHINOL	458	1414	B	0	83	202	14	0	299	23	322
TLANCHINOL	459	1414	C1	0	56	147	1	0	204	19	223
TLANCHINOL	437	1415	B	0	158	123	1	0	282	19	301
TLANCHINOL	438	1415	C1	0	160	119	8	0	287	15	302
TLANCHINOL	305	1416	B	0	167	36	7	0	210	14	224
TLANCHINOL	616	1417	B	0	230	108	9	0	347	34	381
TLANCHINOL	357	1418	B	0	113	84	6	0	203	29	232
TLANCHINOL	702	1419	B	0	176	117	26	0	319	32	351






RESULTADOS ELECTORALES AYUNTAMIENTOS 1999

Nombre	Lista Nominal	Casilla	Tipo Casilla						Votos Validos	Votos Nulos	Votos Totales
TLANCHINOL	237	1420	B	0	41	52	78	0	171	13	184
TLANCHINOL	292	1421	B	0	13	223	8	0	244	15	259
TLANCHINOL	422	1422	B	0	141	135	5	0	281	33	314
TLANCHINOL	423	1422	C1	0	152	98	7	0	257	37	294
TLANCHINOL	455	1423	B	0	108	109	16	0	233	37	270
TLANCHINOL	455	1423	C1	0	129	109	13	0	251	15	266
TLANCHINOL	475	1424	B	0	218	60	4	0	282	21	303
TLANCHINOL	520	1425	B	0	275	46	3	0	324	20	344
TLANCHINOL	486	1426	B	0	173	168	2	0	343	17	360
TLANCHINOL	454	1427	B	0	79	266	9	0	354	8	362
TLANCHINOL	586	1428	B	0	117	206	21	0	344	24	368
TLANCHINOL	587	1428	C1	0	139	207	21	0	367	15	382
TOTAL TLANCHINOL	15824			0	5464	3854	366	0	9684	719	10403
TLAXCOAPAN	660	1429	B	43	142	90	6	0	281	148	429
TLAXCOAPAN	660	1429	C1	38	143	67	6	0	254	147	401
TLAXCOAPAN	532	1430	B	61	201	80	2	0	344	2	346
TLAXCOAPAN	533	1430	C1	58	195	78	8	0	339	1	340
TLAXCOAPAN	533	1430	C2	35	188	110	7	0	340	4	344
TLAXCOAPAN	530	1431	B	11	187	120	17	0	335	5	340
TLAXCOAPAN	531	1431	C1	11	196	142	17	0	366	5	371
TLAXCOAPAN	518	1432	B	26	175	116	4	0	321	8	329
TLAXCOAPAN	519	1432	C1	14	194	94	9	0	311	9	320
TLAXCOAPAN	506	1433	B	18	169	99	8	0	294	5	299
TLAXCOAPAN	506	1433	C1	12	170	96	3	0	281	7	288
TLAXCOAPAN	576	1434	B	31	172	133	6	0	342	6	348
TLAXCOAPAN	577	1434	C1	25	193	110	6	0	334	6	340
TLAXCOAPAN	427	1435	B	18	80	91	5	0	194	1	195
TLAXCOAPAN	427	1435	C1	24	113	92	5	0	234	2	236
TLAXCOAPAN	419	1436	B	23	92	111	4	0	230	1	231
TLAXCOAPAN	419	1436	C1	52	55	97	9	0	213	26	239
TLAXCOAPAN	553	1437	B	29	72	233	28	0	362	3	365
TLAXCOAPAN	554	1437	C1	21	94	206	35	0	356	4	360
TLAXCOAPAN	684	1438	B	19	80	317	11	0	427	5	432
TLAXCOAPAN	685	1438	C1	20	115	287	10	0	432	13	445
TLAXCOAPAN	694	1439	B	26	68	296	44	0	434	18	452
TLAXCOAPAN	532	1440	B	21	129	206	14	0	370	6	376






RESULTADOS ELECTORALES AYUNTAMIENTOS 1999

Nombre	Lista Nominal	Casilla	Tipo Casilla						Votos Validos	Votos Nulos	Votos Totales
TOTAL TLAXCOAPAN	12575			636	3223	3271	264	0	7394	432	7826
TOLCAYUCA	729	1441	B	374	133	42	0	0	549	10	559
TOLCAYUCA	617	1442	B	348	109	24	0	0	481	7	488
TOLCAYUCA	618	1442	C1	322	150	24	0	0	496	2	498
TOLCAYUCA	572	1443	B	279	116	19	0	0	414	5	419
TOLCAYUCA	603	1444	B	273	144	32	0	0	449	5	454
TOLCAYUCA	604	1444	C1	265	171	13	0	0	449	6	455
TOLCAYUCA	460	1445	B	121	169	29	0	0	319	7	326
TOLCAYUCA	609	1446	B	189	216	33	0	0	438	3	441
TOLCAYUCA	737	1447	B	151	176	69	0	0	396	9	405
TOLCAYUCA	738	1447	C1	147	178	69	0	0	394	9	403
TOLCAYUCA	130	1448	B	45	35	2	0	0	82	1	83
TOTAL TOLCAYUCA	6417			2514	1597	356	0	0	4467	64	4531
TULA DE ALLENDE	562	1449	B						ANULADA POR EL TRIBUNAL ELECTORAL		
TULA DE ALLENDE	562	1449	C1	0	203	118	1	4	326	5	331
TULA DE ALLENDE	445	1450	B	0	111	103	0	3	217	4	221
TULA DE ALLENDE	445	1450	C1	0	125	90	0	2	217	2	219
TULA DE ALLENDE	567	1451	B	0	114	143	6	8	271	1	272
TULA DE ALLENDE	568	1451	C1	0	149	111	0	8	268	1	269
TULA DE ALLENDE	741	1452	B	0	144	176	5	17	342	8	350
TULA DE ALLENDE	741	1452	C1	0	132	162	3	10	307	5	312
TULA DE ALLENDE	556	1453	B	0	155	128	3	6	292	5	297
TULA DE ALLENDE	556	1453	C1	0	137	144	0	7	288	2	290
TULA DE ALLENDE	557	1453	C2	0	128	138	1	15	282	9	291
TULA DE ALLENDE	586	1454	B	0	162	133	0	2	297	5	302
TULA DE ALLENDE	586	1454	C1	0	139	127	0	1	267	5	272
TULA DE ALLENDE	448	1455	B	0	111	144	0	3	258	5	263
TULA DE ALLENDE	448	1455	C1						ANULADA POR EL TRIBUNAL ELECTORAL		
TULA DE ALLENDE	532	1456	B	0	130	112	8	8	258	5	263
TULA DE ALLENDE	532	1456	C1						ANULADA POR EL TRIBUNAL ELECTORAL		
TULA DE ALLENDE	532	1456	C2	0	114	109	7	7	237	9	246
TULA DE ALLENDE	560	1457	B	0	158	104	4	5	271	2	273
TULA DE ALLENDE	561	1457	C1	0	178	113	3	1	295	4	299
TULA DE ALLENDE	561	1457	C2	0	174	123	0	8	305	7	312
TULA DE ALLENDE	514	1458	B	0	113	128	8	4	253	6	259






RESULTADOS ELECTORALES AYUNTAMIENTOS 1999

Nombre	Lista Nominal	Casilla	Tipo Casilla						Votos Validos	Votos Nulos	Votos Totales
TULA DE ALLENDE	514	1458	C1	0	119	150	2	6	277	1	278
TULA DE ALLENDE	514	1458	C2	0	150	119	5	1	275	9	284
TULA DE ALLENDE	505	1459	B	0	111	147	1	5	264	8	272
TULA DE ALLENDE	506	1459	C1	0	113	153	1	9	276	0	276
TULA DE ALLENDE	506	1459	C2	0	119	138	4	9	270	3	273
TULA DE ALLENDE	705	1460	B	0	182	171	1	9	363	3	366
TULA DE ALLENDE	706	1460	C1	0	188	181	4	9	382	10	392
TULA DE ALLENDE	407	1461	B	0	108	76	0	2	186	4	190
TULA DE ALLENDE	408	1461	C1	0	113	71	2	5	191	5	196
TULA DE ALLENDE	668	1462	B	0	144	151	2	11	308	8	316
TULA DE ALLENDE	668	1462	C1						ANULADA POR EL TRIBUNAL ELECTORAL		
TULA DE ALLENDE	295	1463	B	0	108	58	1	0	167	1	168
TULA DE ALLENDE	628	1464	B	0	180	131	4	0	315	8	323
TULA DE ALLENDE	629	1464	C1	0	204	138	0	0	342	10	352
TULA DE ALLENDE	132	1465	B	0	69	17	1	0	87	11	98
TULA DE ALLENDE	746	1466	B	0	209	124	1	0	334	7	341
TULA DE ALLENDE	747	1466	C1	0	180	160	2	2	344	7	351
TULA DE ALLENDE	191	1467	B	0	38	92	0	0	130	3	133
TULA DE ALLENDE	444	1468	B	0	196	62	3	1	262	5	267
TULA DE ALLENDE	348	1469	B	0	71	111	2	3	187	3	190
TULA DE ALLENDE	257	1470	B	0	93	38	1	2	134	3	137
TULA DE ALLENDE	62	1471	B	0	37	2	1	0	40	2	42
TULA DE ALLENDE	394	1472	B	0	130	89	2	3	224	3	227
TULA DE ALLENDE	395	1472	C1	0	139	109	3	2	253	2	255
TULA DE ALLENDE	454	1473	B	0	108	97	3	0	208	2	210
TULA DE ALLENDE	574	1474	B	0	156	161	4	2	323	0	323
TULA DE ALLENDE	574	1474	C1	0	190	166	5	0	361	6	367
TULA DE ALLENDE	301	1475	B	0	75	97	1	1	174	5	179
TULA DE ALLENDE	709	1476	B	0	202	160	1	8	371	12	383
TULA DE ALLENDE	710	1476	C1	0	238	153	2	5	398	2	400
TULA DE ALLENDE	570	1477	B	0	121	155	1	7	284	6	290
TULA DE ALLENDE	571	1477	C1	0	124	175	4	1	304	3	307
TULA DE ALLENDE	535	1478	B	0	140	108	5	5	258	9	267
TULA DE ALLENDE	535	1478	C1	0	161	109	9	6	285	8	293
TULA DE ALLENDE	385	1479	B						ANULADA POR EL TRIBUNAL ELECTORAL		
TULA DE ALLENDE	385	1479	C1	0	89	97	3	7	196	7	203
TULA DE ALLENDE	532	1480	B	0	138	103	1	6	248	7	255






RESULTADOS ELECTORALES AYUNTAMIENTOS 1999

Nombre	Lista Nominal	Casilla	Tipo Casilla						Votos Validos	Votos Nulos	Votos Totales
TULA DE ALLENDE	533	1480	C1	0	146	120	4	6	276	6	282
TULA DE ALLENDE	533	1480	C2	0	182	92	2	10	286	1	287
TULA DE ALLENDE	447	1481	B	0	133	135	1	4	273	8	281
TULA DE ALLENDE	448	1481	C1	0	92	146	0	4	242	9	251
TULA DE ALLENDE	733	1482	B	0	281	132	1	4	418	3	421
TULA DE ALLENDE	665	1483	B	0	173	91	4	3	271	2	273
TULA DE ALLENDE	521	1484	B	0	84	113	1	3	201	6	207
TULA DE ALLENDE	521	1484	C1	0	104	115	5	3	227	1	228
TULA DE ALLENDE	675	1485	B	0	119	154	1	9	283	4	287
TULA DE ALLENDE	676	1485	C1	0	123	154	1	3	281	5	286
TULA DE ALLENDE	505	1486	B	0	112	152	2	3	269	2	271
TULA DE ALLENDE	506	1486	C1	0	122	122	3	6	253	3	256
TULA DE ALLENDE	640	1487	B	0	151	155	8	11	325	6	331
TULA DE ALLENDE	641	1487	C1	0	131	158	7	0	296	12	308
TULA DE ALLENDE	507	1488	B						ANULADA POR EL TRIBUNAL ELECTORAL		
TULA DE ALLENDE	507	1488	C1	0	95	155	1	2	253	3	256
TULA DE ALLENDE	508	1488	C2	0	114	141	5	6	266	6	272
TULA DE ALLENDE	618	1489	B	0	150	221	3	3	377	4	381
TULA DE ALLENDE	250	1490	B	0	45	24	0	2	71	0	71
TULA DE ALLENDE	440	1491	B	0	70	135	2	1	208	12	220
TULA DE ALLENDE	441	1491	C1	0	78	149	4	2	233	11	244
TULA DE ALLENDE	526	1492	B	0	123	118	4	2	247	5	252
TULA DE ALLENDE	526	1492	C1	0	116	123	5	5	249	4	253
TULA DE ALLENDE	527	1492	C2	0	129	97	2	4	232	4	236
TULA DE ALLENDE	618	1493	B	0	189	185	2	3	379	10	389
TULA DE ALLENDE	618	1493	C1	0	182	206	3	3	394	12	406
TULA DE ALLENDE	619	1493	C2	0	170	188	4	3	365	5	370
TULA DE ALLENDE	525	1494	B	0	90	91	0	5	186	7	193
TULA DE ALLENDE	525	1494	C1	0	102	85	3	4	194	7	201
TULA DE ALLENDE	526	1494	C2						ANULADA POR EL TRIBUNAL ELECTORAL		
TULA DE ALLENDE	538	1495	B	0	73	109	2	4	188	7	195
TULA DE ALLENDE	538	1495	C1	0	89	115	3	11	218	9	227
TULA DE ALLENDE	442	1496	B	0	89	67	2	8	166	2	168
TULA DE ALLENDE	443	1496	C1	0	104	55	0	4	163	4	167
TULA DE ALLENDE	747	1497	B	0	123	142	2	6	273	12	285
TULA DE ALLENDE	748	1497	C1						ANULADA POR EL TRIBUNAL ELECTORAL		
TULA DE ALLENDE	585	1498	B	0	97	123	5	8	233	6	239






RESULTADOS ELECTORALES AYUNTAMIENTOS 1999

Nombre	Lista Nominal	Casilla	Tipo Casilla						Votos Validos	Votos Nulos	Votos Totales
TULA DE ALLENDE	585	1498	C1	0	100	111	3	4	218	4	222
TULA DE ALLENDE	585	1498	C2	0	87	114	3	4	208	10	218
TULA DE ALLENDE	510	1499	B			ANULADA POR EL TRIBUNAL ELECTORAL					
TULA DE ALLENDE	457	1500	B	0	62	96	8	2	168	6	174
TULA DE ALLENDE	458	1500	C1	0	59	101	18	4	182	4	186
TULA DE ALLENDE	129	1501	B	0	57	25	1	0	83	3	86
TOTAL TULA DE ALLENDE	53460			0	11966	11290	256	415	23927	498	24425
TULANCINGO DE BRAVO	744	1502	B	129	215	8	0	5	357	9	366
TULANCINGO DE BRAVO	744	1502	C1	141	195	8	0	5	349	10	359
TULANCINGO DE BRAVO	745	1502	C2	143	202	7	0	3	355	11	366
TULANCINGO DE BRAVO	635	1503	B	83	103	33	0	4	223	5	228
TULANCINGO DE BRAVO	636	1503	C1			ANULADA POR EL TRIBUNAL ELECTORAL					
TULANCINGO DE BRAVO	636	1503	C2	85	96	32	0	5	218	10	228
TULANCINGO DE BRAVO	731	1504	B			ANULADA POR EL TRIBUNAL ELECTORAL					
TULANCINGO DE BRAVO	731	1504	C1	109	121	23	0	6	259	7	266
TULANCINGO DE BRAVO	731	1504	C2	124	129	18	0	1	272	5	277
TULANCINGO DE BRAVO	570	1505	B			ANULADA POR EL TRIBUNAL ELECTORAL					
TULANCINGO DE BRAVO	570	1505	C1	133	115	20	0	9	277	2	279
TULANCINGO DE BRAVO	570	1505	C2			ANULADA POR EL TRIBUNAL ELECTORAL					
TULANCINGO DE BRAVO	548	1506	B	117	80	17	0	9	223	7	230
TULANCINGO DE BRAVO	548	1506	C1	124	118	20	0	6	268	6	274
TULANCINGO DE BRAVO	548	1506	C2	161	81	20	0	7	269	1	270
TULANCINGO DE BRAVO	551	1507	B	144	86	16	0	4	250	4	254
TULANCINGO DE BRAVO	551	1507	C1			ANULADA POR EL TRIBUNAL ELECTORAL					
TULANCINGO DE BRAVO	551	1507	C2			ANULADA POR EL TRIBUNAL ELECTORAL					
TULANCINGO DE BRAVO	649	1508	B	170	97	15	0	6	288	9	297
TULANCINGO DE BRAVO	649	1508	C1			ANULADA POR EL TRIBUNAL ELECTORAL					
TULANCINGO DE BRAVO	741	1509	B	195	102	10	0	7	314	18	332
TULANCINGO DE BRAVO	741	1509	C1	184	116	12	0	8	320	9	329
TULANCINGO DE BRAVO	624	1510	B			ANULADA POR EL TRIBUNAL ELECTORAL					
TULANCINGO DE BRAVO	624	1510	C1			ANULADA POR EL TRIBUNAL ELECTORAL					
TULANCINGO DE BRAVO	624	1510	C2			ANULADA POR EL TRIBUNAL ELECTORAL					
TULANCINGO DE BRAVO	665	1511	B	113	119	16	0	3	251	16	267
TULANCINGO DE BRAVO	666	1511	C1			ANULADA POR EL TRIBUNAL ELECTORAL					
TULANCINGO DE BRAVO	666	1511	C2	114	76	17	0	6	213	13	226
TULANCINGO DE BRAVO	585	1512	B	109	78	12	0	6	205	8	213






RESULTADOS ELECTORALES AYUNTAMIENTOS 1999

Nombre	Lista Nominal	Casilla	Tipo Casilla						Votos Validos	Votos Nulos	Votos Totales
TULANCINGO DE BRAVO	585	1512	C1	101	81	22	0	5	209	5	214
TULANCINGO DE BRAVO	578	1513	B	124	69	13	0	2	208	5	213
TULANCINGO DE BRAVO	579	1513	C1	146	64	19	0	6	235	0	235
TULANCINGO DE BRAVO	579	1513	C2						ANULADA POR EL TRIBUNAL ELECTORAL		
TULANCINGO DE BRAVO	558	1514	B						ANULADA POR EL TRIBUNAL ELECTORAL		
TULANCINGO DE BRAVO	559	1514	C1						ANULADA POR EL TRIBUNAL ELECTORAL		
TULANCINGO DE BRAVO	559	1514	C2						ANULADA POR EL TRIBUNAL ELECTORAL		
TULANCINGO DE BRAVO	566	1515	B	104	61	21	0	1	187	6	193
TULANCINGO DE BRAVO	567	1515	C1						ANULADA POR EL TRIBUNAL ELECTORAL		
TULANCINGO DE BRAVO	567	1515	C2	120	70	10	0	4	204	5	209
TULANCINGO DE BRAVO	560	1516	B						ANULADA POR EL TRIBUNAL ELECTORAL		
TULANCINGO DE BRAVO	560	1516	C1	127	66	15	0	8	216	8	224
TULANCINGO DE BRAVO	561	1516	C2						ANULADA POR EL TRIBUNAL ELECTORAL		
TULANCINGO DE BRAVO	516	1517	B	135	46	7	0	1	189	3	192
TULANCINGO DE BRAVO	516	1517	C1						ANULADA POR EL TRIBUNAL ELECTORAL		
TULANCINGO DE BRAVO	516	1517	C2	125	62	11	0	3	201	5	206
TULANCINGO DE BRAVO	645	1518	B	148	70	18	0	6	242	11	253
TULANCINGO DE BRAVO	646	1518	C1	181	75	18	0	15	289	10	299
TULANCINGO DE BRAVO	489	1519	B	131	54	26	0	3	214	5	219
TULANCINGO DE BRAVO	490	1519	C1	124	67	24	0	7	222	1	223
TULANCINGO DE BRAVO	538	1520	B	151	89	16	0	7	263	7	270
TULANCINGO DE BRAVO	538	1520	C1	125	99	20	0	9	253	8	261
TULANCINGO DE BRAVO	538	1520	C2	140	85	12	0	3	240	6	246
TULANCINGO DE BRAVO	463	1521	B	124	61	22	0	9	216	6	222
TULANCINGO DE BRAVO	463	1521	C1	109	85	28	0	4	226	10	236
TULANCINGO DE BRAVO	556	1522	B	137	87	18	0	0	242	12	254
TULANCINGO DE BRAVO	557	1522	C1	131	79	18	0	2	230	7	237
TULANCINGO DE BRAVO	537	1523	B						ANULADA POR EL TRIBUNAL ELECTORAL		
TULANCINGO DE BRAVO	538	1523	C1	135	70	14	0	5	224	6	230
TULANCINGO DE BRAVO	730	1524	B						ANULADA POR EL TRIBUNAL ELECTORAL		
TULANCINGO DE BRAVO	731	1524	C1	207	97	17	0	7	328	9	337
TULANCINGO DE BRAVO	558	1525	B						ANULADA POR EL TRIBUNAL ELECTORAL		
TULANCINGO DE BRAVO	558	1525	C1	140	59	10	0	3	212	4	216
TULANCINGO DE BRAVO	558	1525	C2	136	56	11	0	0	203	5	208
TULANCINGO DE BRAVO	602	1526	B	144	75	16	0	2	237	5	242
TULANCINGO DE BRAVO	603	1526	C1	125	93	12	0	5	235	8	243
TULANCINGO DE BRAVO	603	1526	C2	145	82	23	0	2	252	3	255






RESULTADOS ELECTORALES AYUNTAMIENTOS 1999

Nombre	Lista Nominal	Casilla	Tipo Casilla						Votos Validos	Votos Nulos	Votos Totales
TULANCINGO DE BRAVO	744	1527	B	167	81	20	0	6	274	7	281
TULANCINGO DE BRAVO	541	1528	B	121	84	9	0	8	222	12	234
TULANCINGO DE BRAVO	541	1528	C1	104	75	14	0	6	199	9	208
TULANCINGO DE BRAVO	541	1528	C2	134	78	9	0	5	226	5	231
TULANCINGO DE BRAVO	676	1529	B						ANULADA POR EL TRIBUNAL ELECTORAL		
TULANCINGO DE BRAVO	676	1529	C1	154	80	14	0	4	252	12	264
TULANCINGO DE BRAVO	676	1529	C2	162	94	9	0	13	278	5	283
TULANCINGO DE BRAVO	665	1530	B	158	74	20	0	10	262	12	274
TULANCINGO DE BRAVO	666	1530	C1	160	77	17	0	4	258	13	271
TULANCINGO DE BRAVO	666	1530	C2	158	80	25	0	4	267	6	273
TULANCINGO DE BRAVO	536	1531	B	102	75	12	0	2	191	7	198
TULANCINGO DE BRAVO	537	1531	C1	118	77	13	0	4	212	4	216
TULANCINGO DE BRAVO	610	1532	B	165	91	18	0	5	279	5	284
TULANCINGO DE BRAVO	611	1532	C1	160	90	12	0	9	271	15	286
TULANCINGO DE BRAVO	591	1533	B	129	91	24	0	5	249	4	253
TULANCINGO DE BRAVO	592	1533	C1	132	104	30	0	13	279	10	289
TULANCINGO DE BRAVO	727	1534	B	210	103	26	0	11	350	11	361
TULANCINGO DE BRAVO	728	1534	C1	190	108	27	0	12	337	12	349
TULANCINGO DE BRAVO	523	1535	B	113	104	23	0	5	245	6	251
TULANCINGO DE BRAVO	523	1535	C1	131	101	18	0	1	251	3	254
TULANCINGO DE BRAVO	524	1535	C2	122	95	20	0	3	240	13	253
TULANCINGO DE BRAVO	563	1536	B	110	82	17	0	1	210	7	217
TULANCINGO DE BRAVO	563	1536	C1	121	93	17	0	6	237	6	243
TULANCINGO DE BRAVO	563	1536	C2	137	79	17	0	5	238	5	243
TULANCINGO DE BRAVO	513	1537	B	138	97	28	0	8	271	16	287
TULANCINGO DE BRAVO	513	1537	C1	143	100	16	0	8	267	12	279
TULANCINGO DE BRAVO	513	1537	C2						ANULADA POR EL TRIBUNAL ELECTORAL		
TULANCINGO DE BRAVO	694	1538	B	158	98	18	0	0	274	7	281
TULANCINGO DE BRAVO	694	1538	C1	150	119	26	0	7	302	8	310
TULANCINGO DE BRAVO	675	1539	B	106	129	7	0	4	246	18	264
TULANCINGO DE BRAVO	676	1539	C1	127	136	18	0	6	287	10	297
TULANCINGO DE BRAVO	443	1540	B	128	96	12	0	5	241	1	242
TULANCINGO DE BRAVO	293	1541	B	83	83	4	0	2	172	11	183
TULANCINGO DE BRAVO	538	1542	B	147	160	5	0	0	312	6	318
TULANCINGO DE BRAVO	489	1543	B	128	102	15	0	3	248	26	274
TULANCINGO DE BRAVO	489	1543	C1	155	96	6	0	2	259	22	281
TULANCINGO DE BRAVO	631	1544	B	144	146	6	0	0	296	23	319






RESULTADOS ELECTORALES AYUNTAMIENTOS 1999

Nombre	Lista Nominal	Casilla	Tipo Casilla						Votos Validos	Votos Nulos	Votos Totales
TULANCINGO DE BRAVO	631	1544	C1	124	156	10	0	2	292	27	319
TULANCINGO DE BRAVO	632	1544	C2	150	159	8	0	2	319	20	339
TULANCINGO DE BRAVO	675	1545	B	169	201	3	0	1	374	6	380
TULANCINGO DE BRAVO	676	1545	C1	158	196	8	0	1	363	11	374
TULANCINGO DE BRAVO	409	1546	B	63	101	3	0	1	168	0	168
TULANCINGO DE BRAVO	142	1547	B	31	57	3	0	1	92	1	93
TULANCINGO DE BRAVO	644	1548	B	88	180	14	0	3	285	12	297
TULANCINGO DE BRAVO	645	1548	C1						ANULADA POR EL TRIBUNAL ELECTORAL		
TULANCINGO DE BRAVO	451	1549	B	58	123	8	0	1	190	7	197
TULANCINGO DE BRAVO	452	1549	C1						ANULADA POR EL TRIBUNAL ELECTORAL		
TULANCINGO DE BRAVO	503	1550	B	70	176	15	0	3	264	5	269
TULANCINGO DE BRAVO	476	1551	B	97	126	9	0	1	233	18	251
TULANCINGO DE BRAVO	477	1551	C1	103	119	4	0	4	230	6	236
TULANCINGO DE BRAVO	220	1552	B	25	87	0	0	2	114	2	116
TULANCINGO DE BRAVO	707	1553	B	148	211	4	0	3	366	21	387
TULANCINGO DE BRAVO	668	1554	B	103	122	7	0	7	239	6	245
TULANCINGO DE BRAVO	669	1554	C1	115	137	7	0	7	266	10	276
TULANCINGO DE BRAVO	669	1554	C2						ANULADA POR EL TRIBUNAL ELECTORAL		
TULANCINGO DE BRAVO	445	1555	B	87	61	11	0	5	164	9	173
TULANCINGO DE BRAVO	446	1555	C1	93	56	9	0	3	161	7	168
TOTAL TULANCINGO DE BRAVO	71822			12440	9677	1440	0	453	24010	827	24837
VILLA DE TEZONTEPEC	593	1556	B	26	136	183	0	0	345	1	346
VILLA DE TEZONTEPEC	593	1556	C1	33	152	168	0	0	353	13	366
VILLA DE TEZONTEPEC	430	1557	B	6	158	89	0	0	253	2	255
VILLA DE TEZONTEPEC	431	1557	C1	20	134	112	0	0	266	7	273
VILLA DE TEZONTEPEC	403	1558	B	17	96	114	0	0	227	1	228
VILLA DE TEZONTEPEC	404	1558	C1	17	91	122	0	0	230	2	232
VILLA DE TEZONTEPEC	381	1559	B	20	120	116	0	0	256	4	260
VILLA DE TEZONTEPEC	382	1559	C1	28	112	114	0	0	254	7	261
VILLA DE TEZONTEPEC	643	1560	B	29	312	90	0	0	431	19	450
VILLA DE TEZONTEPEC	644	1561	B	24	208	168	0	0	400	7	407
VILLA DE TEZONTEPEC	644	1561	C1	34	194	178	0	0	406	9	415
VILLA DE TEZONTEPEC	166	1562	B	6	33	52	0	0	91	1	92
TOTAL VILLA DE TEZONTEPEC	5714			260	1746	1506	0	0	3512	73	3585
XOCHIATIPAN	644	1563	B	186	232	27	11	0	456	26	482






RESULTADOS ELECTORALES AYUNTAMIENTOS 1999

Nombre	Lista Nominal	Casilla	Tipo Casilla						Votos Validos	Votos Nulos	Votos Totales
XOCHIATIPAN	645	1563	C1	175	220	35	6	0	436	39	475
XOCHIATIPAN	492	1564	B	197	84	10	82	0	373	41	414
XOCHIATIPAN	458	1565	B	152	219	2	5	0	378	17	395
XOCHIATIPAN	334	1566	B	96	100	39	3	0	238	19	257
XOCHIATIPAN	483	1567	B	157	215	1	1	0	374	13	387
XOCHIATIPAN	483	1567	C1	133	214	2	3	0	352	14	366
XOCHIATIPAN	437	1568	B	115	159	42	7	0	323	4	327
XOCHIATIPAN	437	1568	C1	122	168	18	5	0	313	7	320
XOCHIATIPAN	505	1569	B	162	178	9	34	0	383	14	397
XOCHIATIPAN	748	1570	B	211	300	4	16	0	531	35	566
XOCHIATIPAN	592	1571	B	67	296	23	9	0	395	33	428
XOCHIATIPAN	746	1572	B	127	317	52	40	0	536	31	567
XOCHIATIPAN	269	1573	B	100	51	41	2	0	194	11	205
XOCHIATIPAN	297	1574	B	59	186	1	3	0	249	6	255
XOCHIATIPAN	471	1575	B	92	269	10	13	0	384	20	404
TOTAL XOCHIATIPAN	8041			2151	3208	316	240	0	5915	330	6245
XOCHICOATLÁN	581	1576	B	0	245	41	53	0	339	17	356
XOCHICOATLÁN	670	1577	B	0	261	125	46	0	432	23	455
XOCHICOATLÁN	598	1578	B	0	338	43	35	0	416	25	441
XOCHICOATLÁN	475	1579	B	0	321	18	19	0	358	21	379
XOCHICOATLÁN	149	1580	B	0	67	18	33	0	118	9	127
XOCHICOATLÁN	466	1581	B	0	219	23	59	0	301	28	329
XOCHICOATLÁN	366	1582	B	0	129	29	64	0	222	6	228
XOCHICOATLÁN	720	1583	B	0	312	107	27	0	446	31	477
XOCHICOATLÁN	481	1584	B	0	182	19	28	0	229	6	235
TOTAL XOCHICOATLÁN	4506			0	2074	423	364	0	2861	166	3027
YAHUALICA	736	1585	B	0	295	91	132	9	527	17	544
YAHUALICA	736	1585	C1	0	262	120	118	15	515	17	532
YAHUALICA	585	1586	B	0	225	46	78	8	357	23	380
YAHUALICA	586	1586	C1	0	221	44	82	2	349	18	367
YAHUALICA	531	1587	B	0	71	151	148	0	370	11	381
YAHUALICA	532	1587	C1	0	69	119	183	2	373	12	385
YAHUALICA	732	1588	B	0	121	120	285	4	530	17	547
YAHUALICA	354	1589	B	0	86	18	138	5	247	31	278
YAHUALICA	627	1590	B	0	265	187	18	5	475	31	506






RESULTADOS ELECTORALES AYUNTAMIENTOS 1999

Nombre	Lista Nominal	Casilla	Tipo Casilla						Votos Validos	Votos Nulos	Votos Totales
YAHUALICA	243	1591	B	0	68	50	36	6	160	0	160
YAHUALICA	391	1592	B	0	115	16	133	2	266	21	287
YAHUALICA	470	1593	B	0	63	84	134	1	282	14	296
YAHUALICA	470	1593	C1	0	102	80	146	0	328	14	342
YAHUALICA	285	1594	B	0	107	12	97	1	217	15	232
YAHUALICA	261	1595	B	0	98	30	62	2	192	15	207
YAHUALICA	234	1596	B	ANULADA POR EL TRIBUNAL ELECTORAL							
YAHUALICA	243	1597	B	0	0	171	7	4	182	6	188
YAHUALICA	517	1598	B	0	100	38	143	1	282	31	313
YAHUALICA	517	1598	C1	0	95	41	172	2	310	20	330
YAHUALICA	518	1598	C2	0	102	49	131	0	282	32	314
YAHUALICA	376	1599	B	0	56	6	198	0	260	16	276
YAHUALICA	377	1599	C1	0	64	14	161	1	240	16	256
TOTAL YAHUALICA	10321			0	2585	1487	2602	70	6744	377	7121
ZACUALTIPÁN DE ÁNGELES	599	1600	B	80	111	6	29	0	226	14	240
ZACUALTIPÁN DE ÁNGELES	599	1600	C1	82	109	5	15	0	211	7	218
ZACUALTIPÁN DE ÁNGELES	473	1601	B	60	124	16	9	0	209	2	211
ZACUALTIPÁN DE ÁNGELES	474	1601	C1	55	122	9	4	0	190	4	194
ZACUALTIPÁN DE ÁNGELES	590	1602	B	93	140	5	7	0	245	8	253
ZACUALTIPÁN DE ÁNGELES	591	1602	C1	100	145	2	3	0	250	12	262
ZACUALTIPÁN DE ÁNGELES	521	1603	B	107	145	3	4	0	259	7	266
ZACUALTIPÁN DE ÁNGELES	522	1603	C1	118	137	6	4	0	265	4	269
ZACUALTIPÁN DE ÁNGELES	445	1604	B	106	100	2	1	0	209	6	215
ZACUALTIPÁN DE ÁNGELES	446	1604	C1	87	129	4	5	0	225	3	228
ZACUALTIPÁN DE ÁNGELES	500	1605	B	115	101	0	9	0	225	7	232
ZACUALTIPÁN DE ÁNGELES	501	1605	C1	111	101	2	7	0	221	0	221
ZACUALTIPÁN DE ÁNGELES	605	1606	B	115	131	4	14	0	264	12	276
ZACUALTIPÁN DE ÁNGELES	606	1606	C1	131	119	1	10	0	261	6	267
ZACUALTIPÁN DE ÁNGELES	426	1607	B	88	135	1	10	0	234	2	236
ZACUALTIPÁN DE ÁNGELES	427	1607	C1	82	119	1	6	0	208	8	216
ZACUALTIPÁN DE ÁNGELES	420	1608	B	64	111	2	5	0	182	3	185
ZACUALTIPÁN DE ÁNGELES	420	1608	C1	68	113	0	4	0	185	3	188
ZACUALTIPÁN DE ÁNGELES	364	1609	B	37	82	9	24	0	152	25	177
ZACUALTIPÁN DE ÁNGELES	524	1610	B	50	103	12	13	0	178	13	191
ZACUALTIPÁN DE ÁNGELES	611	1611	B	32	224	2	4	0	262	5	267
ZACUALTIPÁN DE ÁNGELES	151	1612	B	33	45	1	2	0	81	3	84






RESULTADOS ELECTORALES AYUNTAMIENTOS 1999

Nombre	Lista Nominal	Casilla	Tipo Casilla						Votos Validos	Votos Nulos	Votos Totales
ZACUALTIPÁN DE ÁNGELES	375	1613	B	104	83	6	3	0	196	5	201
ZACUALTIPÁN DE ÁNGELES	621	1614	B	101	166	1	3	0	271	3	274
ZACUALTIPÁN DE ÁNGELES	528	1615	B	71	173	4	3	0	251	10	261
ZACUALTIPÁN DE ÁNGELES	432	1616	B	82	108	3	6	0	199	2	201
ZACUALTIPÁN DE ÁNGELES	396	1617	B	52	148	4	6	0	210	9	219
ZACUALTIPÁN DE ÁNGELES	475	1618	B	54	188	3	7	0	252	21	273
TOTAL ZACUALTIPÁN DE ÁNGELES	13642			2278	3512	114	217	0	6121	204	6325
ZAPOTLÁN DE JUÁREZ	730	1619	B	108	313	24	0	0	445	8	453
ZAPOTLÁN DE JUÁREZ	731	1619	C1	107	347	28	0	0	482	12	494
ZAPOTLÁN DE JUÁREZ	749	1620	B	184	225	35	0	0	444	7	451
ZAPOTLÁN DE JUÁREZ	750	1620	C1	169	257	33	0	0	459	5	464
ZAPOTLÁN DE JUÁREZ	748	1621	B	62	276	24	0	0	362	19	381
ZAPOTLÁN DE JUÁREZ	749	1621	C1	74	263	21	0	0	358	14	372
ZAPOTLÁN DE JUÁREZ	471	1622	B	57	159	1	0	0	217	7	224
ZAPOTLÁN DE JUÁREZ	471	1622	C1	53	164	9	0	0	226	10	236
ZAPOTLÁN DE JUÁREZ	478	1623	B	85	187	8	0	0	280	7	287
ZAPOTLÁN DE JUÁREZ	479	1623	C1	63	184	18	0	0	265	5	270
ZAPOTLÁN DE JUÁREZ	607	1624	B	102	173	14	0	0	289	8	297
ZAPOTLÁN DE JUÁREZ	636	1625	B	86	266	18	0	0	370	7	377
ZAPOTLÁN DE JUÁREZ	637	1625	C1	100	264	16	0	0	380	9	389
ZAPOTLÁN DE JUÁREZ	444	1626	B	62	195	6	0	0	263	2	265
ZAPOTLÁN DE JUÁREZ	445	1626	C1	59	181	12	0	0	252	6	258
TOTAL ZAPOTLÁN DE JUÁREZ	9125			1371	3454	267	0	0	5092	126	5218
ZEMPOALA	460	1627	B	5	95	115	7	0	222	7	229
ZEMPOALA	460	1627	C1	5	75	151	7	0	238	4	242
ZEMPOALA	593	1628	B	19	64	227	10	0	320	0	320
ZEMPOALA	593	1628	C1	16	72	219	5	0	312	9	321
ZEMPOALA	726	1629	B	21	126	222	7	0	376	14	390
ZEMPOALA	726	1629	C1	15	137	206	22	0	380	20	400
ZEMPOALA	408	1630	B	46	96	22	9	0	173	9	182
ZEMPOALA	511	1631	B	98	104	9	1	0	212	9	221
ZEMPOALA	511	1631	C1	110	102	12	1	0	225	3	228
ZEMPOALA	511	1631	C2	115	116	10	2	0	243	0	243
ZEMPOALA	476	1632	B	29	169	24	2	0	224	11	235
ZEMPOALA	476	1632	C1	23	204	13	3	0	243	10	253






RESULTADOS ELECTORALES AYUNTAMIENTOS 1999

Nombre	Lista Nominal	Casilla	Tipo Casilla						Votos Validos	Votos Nulos	Votos Totales
ZEMPOALA	535	1633	B	7	135	70	4	0	216	4	220
ZEMPOALA	536	1633	C1	3	163	103	2	0	271	7	278
ZEMPOALA	475	1634	B	21	106	66	7	0	200	6	206
ZEMPOALA	436	1635	B	10	180	9	4	0	203	2	205
ZEMPOALA	436	1635	C1	8	186	19	5	0	218	7	225
ZEMPOALA	469	1636	B	7	235	19	7	0	268	12	280
ZEMPOALA	522	1637	B	3	294	12	1	0	310	10	320
ZEMPOALA	522	1637	C1	2	308	7	1	0	318	9	327
ZEMPOALA	523	1637	C2	4	332	10	4	0	350	9	359
ZEMPOALA	476	1638	B	6	174	27	8	0	215	9	224
ZEMPOALA	477	1638	C1	4	166	48	4	0	222	13	235
ZEMPOALA	541	1639	B	11	150	171	5	0	337	6	343
ZEMPOALA	194	1640	B	7	77	55	4	0	143	1	144
ZEMPOALA	384	1641	B	14	82	130	4	0	230	7	237
ZEMPOALA	385	1641	C1	5	85	113	2	0	205	4	209
ZEMPOALA	528	1642	B	3	97	184	15	0	299	6	305
ZEMPOALA	529	1642	C1	4	120	121	31	0	276	11	287
ZEMPOALA	339	1643	B	8	51	135	10	0	204	6	210
TOTAL ZEMPOALA	14758			629	4301	2529	194	0	7653	225	7878
ZIMAPÁN	501	1644	B	12	71	57	0	0	140	3	143
ZIMAPÁN	501	1644	C1	14	75	47	4	0	140	6	146
ZIMAPÁN	501	1644	C2	7	97	61	1	0	166	2	168
ZIMAPÁN	439	1645	B	7	110	80	5	0	202	7	209
ZIMAPÁN	439	1645	C1	11	98	84	5	0	198	1	199
ZIMAPÁN	601	1646	B	24	146	100	7	0	277	0	277
ZIMAPÁN	658	1647	B	20	132	121	2	0	275	9	284
ZIMAPÁN	608	1648	B	29	151	90	3	0	273	15	288
ZIMAPÁN	488	1649	B	13	118	79	4	0	214	4	218
ZIMAPÁN	489	1649	C1	13	142	65	5	0	225	9	234
ZIMAPÁN	603	1650	B	17	166	101	3	0	287	6	293
ZIMAPÁN	603	1650	C1	14	133	95	9	0	251	11	262
ZIMAPÁN	105	1651	B	0	40	11	0	0	51	0	51
ZIMAPÁN	109	1652	B	1	53	6	1	0	61	1	62
ZIMAPÁN	465	1653	B	19	115	56	7	0	197	12	209
ZIMAPÁN	148	1654	B	7	63	10	0	0	80	4	84
ZIMAPÁN	132	1655	B	0	43	29	0	0	72	6	78

RESULTADOS ELECTORALES AYUNTAMIENTOS 1999

Nombre	Lista Nominal	Casilla	Tipo Casilla						Votos Validos	Votos Nulos	Votos Totales
ZIMAPÁN	144	1656	B	1	83	4	0	0	88	11	99
ZIMAPÁN	128	1657	B	1	60	3	1	0	65	5	70
ZIMAPÁN	50	1658	B	1	8	8	7	0	24	2	26
ZIMAPÁN	125	1659	B	6	34	24	1	0	65	3	68
ZIMAPÁN	262	1660	B	8	80	18	0	0	106	11	117
ZIMAPÁN	121	1661	B	3	38	18	2	0	61	1	62
ZIMAPÁN	382	1662	B	4	111	22	3	0	140	5	145
ZIMAPÁN	189	1663	B	10	65	23	5	0	103	2	105
ZIMAPÁN	231	1664	B	2	129	7	1	0	139	5	144
ZIMAPÁN	140	1665	B	2	64	18	2	0	86	1	87
ZIMAPÁN	69	1666	B	0	30	9	2	0	41	3	44
ZIMAPÁN	151	1667	B	7	9	47	3	0	66	2	68
ZIMAPÁN	720	1668	B	24	231	43	1	0	299	9	308
ZIMAPÁN	161	1669	B	0	65	26	1	0	92	0	92
ZIMAPÁN	166	1670	B	2	67	8	1	0	78	4	82
ZIMAPÁN	121	1671	B	6	29	5	0	0	40	6	46
ZIMAPÁN	138	1672	B	1	51	5	1	0	58	4	62
ZIMAPÁN	145	1673	B	0	64	4	0	0	68	0	68
ZIMAPÁN	87	1674	B	0	45	5	0	0	50	3	53
ZIMAPÁN	603	1675	B	8	176	104	5	0	293	12	305
ZIMAPÁN	493	1676	B	8	73	110	8	0	199	5	204
ZIMAPÁN	75	1677	B	0	49	3	0	0	52	1	53
ZIMAPÁN	400	1678	B	10	82	63	2	0	157	7	164
ZIMAPÁN	401	1678	C1	14	81	66	2	0	163	15	178
ZIMAPÁN	426	1679	B	14	89	79	4	0	186	10	196
ZIMAPÁN	426	1679	C1	14	91	65	4	0	174	0	174
ZIMAPÁN	536	1680	B	11	108	86	1	0	206	17	223
ZIMAPÁN	536	1680	C1	14	93	67	1	0	175	24	199
ZIMAPÁN	338	1681	B	3	100	29	0	0	132	4	136
ZIMAPÁN	543	1682	B	29	94	167	1	0	291	12	303
ZIMAPÁN	387	1683	B	18	72	65	2	0	157	8	165
ZIMAPÁN	387	1683	C1	12	83	36	2	0	133	4	137
ZIMAPÁN	657	1684	B	9	144	137	5	0	295	8	303
ZIMAPÁN	101	1685	B	13	31	8	1	0	53	2	55
ZIMAPÁN	228	1686	B	4	38	47	3	0	92	3	95
ZIMAPÁN	341	1687	B	3	134	34	1	0	172	12	184
ZIMAPÁN	315	1688	B	5	115	11	1	0	132	9	141

RESULTADOS ELECTORALES AYUNTAMIENTOS 1999

Nombre	Lista Nominal	Casilla	Tipo Casilla						Votos Validos	Votos Nulos	Votos Totales
ZIMAPÁN	90	1689	B	0	32	6	0	0	38	3	41
ZIMAPÁN	55	1690	B	0	9	9	0	0	18	0	18
ZIMAPÁN	87	1691	B	3	44	12	0	0	59	6	65
ZIMAPÁN	248	1692	B	7	63	15	4	0	89	4	93
ZIMAPÁN	209	1693	B	0	47	34	1	0	82	5	87
ZIMAPÁN	671	1694	B	18	136	144	3	0	301	7	308
ZIMAPÁN	672	1694	C1	16	156	122	1	0	295	13	308
ZIMAPÁN	113	1695	B	5	36	7	0	0	48	4	52
ZIMAPÁN	230	1696	B	0	125	3	0	0	128	7	135
ZIMAPÁN	114	1697	B	1	24	36	0	0	61	9	70
ZIMAPÁN	172	1698	B	1	48	41	0	0	90	3	93
ZIMAPÁN	326	1699	B	4	94	36	2	0	136	27	163
ZIMAPÁN	308	1700	B	4	49	61	3	0	117	10	127
ZIMAPÁN	146	1701	B	1	46	6	0	0	53	4	57
ZIMAPÁN	370	1702	B	2	168	21	0	0	191	18	209
ZIMAPÁN	406	1703	B	6	112	45	3	0	166	14	180
ZIMAPÁN	209	1704	B	2	65	22	1	0	90	2	92
ZIMAPÁN	79	1705	B	1	38	1	0	0	40	0	40
ZIMAPÁN	324	1706	B	2	101	17	3	0	123	11	134
ZIMAPÁN	94	1707	B	1	48	35	0	0	84	0	84
TOTAL ZIMAPÁN	23036			549	6110	3239	151	0	10049	473	10522
Total Estatal	1276968			139939	326657	143581	24451	3603	638231	25431	663662