



















## RESULTADOS ELECTORALES DIPUTADOS 1996

Nombre	Lista Nominal	Casilla	Tipo Casilla							Votos Validos	Votos Nulos	Votos Totales
PACHUCA PONIENTE	384	0832	B	53	69	3	14	5	4	148	16	164
PACHUCA PONIENTE	384	0832	C1	46	74	4	24	3	2	153	15	168
PACHUCA PONIENTE	464	0833	B	53	76	3	27	3	2	164	18	182
PACHUCA PONIENTE	463	0833	C1	51	67	1	31	7	3	160	8	168
PACHUCA PONIENTE	466	0834	B	60	69	1	21	6	10	167	8	175
PACHUCA PONIENTE	613	0835	B	68	119	3	41	12	4	247	12	259
PACHUCA PONIENTE	499	0836	B	63	100	5	25	12	4	209	8	217
PACHUCA PONIENTE	615	0839	B	69	85	2	36	12	17	221	17	238
PACHUCA PONIENTE	398	0840	B	51	70	2	19	6	4	152	15	167
PACHUCA PONIENTE	397	0840	C1	41	71	0	25	4	5	146	0	146
PACHUCA PONIENTE	617	0841	B	76	128	1	20	5	10	240	15	255
PACHUCA PONIENTE	719	0842	B	104	138	1	30	7	4	284	11	295
PACHUCA PONIENTE	393	0846	B	43	78	1	22	5	5	154	20	174
PACHUCA PONIENTE	393	0846	C1	44	72	1	20	5	5	147	12	159
PACHUCA PONIENTE	417	0847	B	48	78	4	29	12	7	178	12	190
PACHUCA PONIENTE	416	0847	C1	51	65	1	22	9	4	152	15	167
PACHUCA PONIENTE	675	0848	B	74	114	10	39	4	5	246	19	265
PACHUCA PONIENTE	674	0848	C1	79	104	13	35	8	4	243	14	257
PACHUCA PONIENTE	505	0849	B	78	117	2	31	15	5	248	8	256
PACHUCA PONIENTE	511	0850	B	92	79	2	21	5	3	202	4	206
PACHUCA PONIENTE	511	0850	C1	71	86	3	31	5	8	204	5	209
PACHUCA PONIENTE	454	0851	B	74	77	1	22	10	14	198	4	202
PACHUCA PONIENTE	453	0851	C1	56	84	3	22	11	4	180	6	186
PACHUCA PONIENTE	437	0852	B	55	102	3	23	12	4	199	17	216
PACHUCA PONIENTE	437	0852	C1	53	101	2	3	3	0	162	0	162
PACHUCA PONIENTE	477	0853	B	57	53	2	21	8	9	150	7	157
PACHUCA PONIENTE	476	0853	C1	55	100	2	19	17	6	199	4	203
PACHUCA PONIENTE	660	0854	B	87	108	5	49	9	7	265	21	286
PACHUCA PONIENTE	659	0854	C1	71	94	7	40	3	9	224	19	243
PACHUCA PONIENTE	686	0855	B	82	98	10	44	14	10	258	13	271
PACHUCA PONIENTE	685	0855	C1	106	81	17	47	7	9	267	20	287
PACHUCA PONIENTE	713	0856	B	74	96	13	38	25	9	255	13	268
PACHUCA PONIENTE	712	0856	C1	92	110	6	26	20	4	258	22	280
PACHUCA PONIENTE	528	0857	B	49	74	4	24	13	5	169	11	180
PACHUCA PONIENTE	528	0857	C1	56	76	4	24	11	1	172	16	188
PACHUCA PONIENTE	692	0858	B	88	106	5	37	14	7	257	15	272
PACHUCA PONIENTE	688	0859	B	72	78	5	39	11	3	208	20	228







## RESULTADOS ELECTORALES DIPUTADOS 1996

Nombre	Lista Nominal	Casilla	Tipo Casilla							Votos Validos	Votos Nulos	Votos Totales
PACHUCA PONIENTE	462	0860	B	66	74	1	15	5	1	162	16	178
PACHUCA PONIENTE	462	0860	C1	45	60	4	18	4	6	137	11	148
PACHUCA PONIENTE	654	0861	B	80	106	3	16	7	9	221	5	226
PACHUCA PONIENTE	0	0861	E	1	13	1	0	0	0	15	1	16
PACHUCA PONIENTE	664	0872	B	99	128	2	33	8	14	284	9	293
PACHUCA PONIENTE	513	0873	B	85	90	4	21	6	6	212	11	223
PACHUCA PONIENTE	512	0873	C1	85	103	1	16	14	9	228	19	247
PACHUCA PONIENTE	427	0874	B	47	74	4	28	9	4	166	9	175
PACHUCA PONIENTE	426	0874	C1	39	101	4	15	5	4	168	12	180
PACHUCA PONIENTE	428	0875	B	59	84	4	26	9	9	191	13	204
PACHUCA PONIENTE	427	0875	C1	71	80	6	25	6	10	198	13	211
PACHUCA PONIENTE	595	0876	B	65	117	3	50	15	10	260	16	276
PACHUCA PONIENTE	595	0876	C1	80	111	3	51	18	9	272	18	290
PACHUCA PONIENTE	386	0877	B	35	43	25	45	14	0	162	12	174
PACHUCA PONIENTE	385	0877	C1	39	45	11	38	6	0	139	23	162
PACHUCA PONIENTE	586	0878	B	76	108	5	40	7	7	243	10	253
PACHUCA PONIENTE	585	0878	C1	80	101	3	38	17	12	251	12	263
PACHUCA PONIENTE	583	0879	B	36	110	4	42	16	4	212	16	228
PACHUCA PONIENTE	541	0880	B	51	66	6	32	11	3	169	11	180
PACHUCA PONIENTE	540	0880	C1	49	55	8	26	16	3	157	16	173
PACHUCA PONIENTE	588	0881	B	95	97	3	37	11	6	249	17	266
PACHUCA PONIENTE	725	0882	B	115	122	2	35	6	9	289	11	300
PACHUCA PONIENTE	659	0883	B	74	84	1	33	7	6	205	5	210
PACHUCA PONIENTE	649	0884	B	97	105	6	46	6	8	268	10	278
PACHUCA PONIENTE	470	0885	B	65	68	3	31	11	4	182	3	185
PACHUCA PONIENTE	470	0885	C1	71	83	3	20	3	5	185	9	194
PACHUCA PONIENTE	540	0886	B	80	97	7	43	13	0	240	20	260
PACHUCA PONIENTE	532	0887	B	70	81	4	16	9	6	186	12	198
PACHUCA PONIENTE	531	0887	C1	60	120	3	13	8	8	212	8	220
PACHUCA PONIENTE	473	0888	B	83	70	6	33	7	10	209	15	224
PACHUCA PONIENTE	472	0888	C1	85	87	6	30	9	6	223	10	233
PACHUCA PONIENTE	748	0889	B	127	135	9	60	3	14	348	19	367
PACHUCA PONIENTE	445	0890	B	58	76	5	24	3	2	168	14	182
PACHUCA PONIENTE	445	0890	C1	56	74	6	21	3	4	164	8	172
PACHUCA PONIENTE	439	0891	B	73	66	1	19	8	8	175	11	186
PACHUCA PONIENTE	438	0891	C1	59	58	1	35	5	6	164	4	168
PACHUCA PONIENTE	600	0892	B	84	135	1	24	6	2	252	6	258







## RESULTADOS ELECTORALES DIPUTADOS 1996

Nombre	Lista Nominal	Casilla	Tipo Casilla							Votos Validos	Votos Nulos	Votos Totales
PACHUCA PONIENTE	387	0893	B	59	72	1	18	1	7	158	1	159
PACHUCA PONIENTE	634	0905	B	88	105	3	45	6	5	252	6	258
PACHUCA PONIENTE	588	0906	B	93	117	10	24	8	5	257	6	263
PACHUCA PONIENTE	382	0907	B	43	85	3	24	4	2	161	4	165
PACHUCA PONIENTE	382	0907	C1	55	61	2	17	1	1	137	6	143
PACHUCA PONIENTE	675	0908	B	135	103	4	29	10	9	290	18	308
PACHUCA PONIENTE	537	0909	B	89	86	3	18	4	11	211	4	215
PACHUCA PONIENTE	537	0909	C1	94	93	6	8	7	9	217	12	229
PACHUCA PONIENTE	615	0910	B	80	119	3	44	10	8	264	13	277
PACHUCA PONIENTE	615	0910	C1	83	98	2	38	10	8	239	14	253
PACHUCA PONIENTE	501	0911	B	66	77	2	34	10	8	197	20	217
PACHUCA PONIENTE	501	0911	C1	52	94	1	32	9	4	192	5	197
PACHUCA PONIENTE	501	0911	C 2	54	65	2	32	16	6	175	20	195
PACHUCA PONIENTE	607	0912	B	84	88	5	42	11	10	240	10	250
PACHUCA PONIENTE	417	0913	B	33	50	1	27	19	2	132	10	142
PACHUCA PONIENTE	417	0913	C1	55	71	1	27	14	0	168	16	184
PACHUCA PONIENTE	418	0914	B	38	63	2	18	15	2	138	10	148
PACHUCA PONIENTE	418	0914	C1	24	51	4	15	6	1	101	6	107
PACHUCA PONIENTE	576	0915	B	63	64	2	32	9	5	175	13	188
PACHUCA PONIENTE	576	0915	C1	67	66	2	19	15	5	174	18	192
PACHUCA PONIENTE	513	0916	B	67	83	2	21	10	6	189	7	196
PACHUCA PONIENTE	513	0916	C1	55	68	1	24	9	8	165	13	178
PACHUCA PONIENTE	700	0917	B	30	79	0	83	12	5	209	12	221
PACHUCA PONIENTE	699	0917	C1	31	76	3	63	7	7	187	19	206
PACHUCA PONIENTE	568	0918	B	68	73	2	34	13	2	192	12	204
PACHUCA PONIENTE	567	0918	C1	60	57	3	33	5	7	165	13	178
PACHUCA PONIENTE	392	0919	B	27	58	4	20	8	3	120	14	134
PACHUCA PONIENTE	391	0919	C1	37	57	4	18	9	4	129	3	132
PACHUCA PONIENTE	644	0920	B	88	97	6	36	10	10	247	9	256
PACHUCA PONIENTE	643	0920	C1	70	102	5	33	12	4	226	17	243
PACHUCA PONIENTE	592	0940	B	73	101	3	27	9	7	220	16	236
PACHUCA PONIENTE	592	0940	C1	76	106	2	29	7	7	227	20	247
PACHUCA PONIENTE	674	0941	B	74	111	1	26	14	2	228	10	238
PACHUCA PONIENTE	674	0941	C1	82	104	7	21	14	4	232	16	248
PACHUCA PONIENTE	485	0942	B	92	75	0	22	7	6	202	18	220
PACHUCA PONIENTE	485	0942	C1	90	87	0	30	7	4	218	0	218
PACHUCA PONIENTE	307	0944	B	38	55	0	14	3	10	120	4	124







## RESULTADOS ELECTORALES DIPUTADOS 1996

Nombre	Lista Nominal	Casilla	Tipo Casilla							Votos Validos	Votos Nulos	Votos Totales
PACHUCA PONIENTE	564	0954	B	49	98	1	38	15	5	206	18	224
PACHUCA PONIENTE	595	0956	B	67	125	1	23	9	4	229	21	250
PACHUCA PONIENTE	595	0956	C1	66	125	1	20	16	7	235	13	248
PACHUCA PONIENTE	668	0957	B	77	166	3	57	8	3	314	11	325
PACHUCA PONIENTE	668	0957	C1	59	145	4	61	21	9	299	12	311
PACHUCA PONIENTE	453	0958	B	41	137	4	36	5	2	225	12	237
PACHUCA PONIENTE	393	0959	B	43	60	0	26	6	3	138	0	138
PACHUCA PONIENTE	392	0959	C1	35	66	4	14	5	2	126	0	126
<b>TOTAL PACHUCA PONIENTE</b>	<b>62845</b>			<b>7832</b>	<b>10463</b>	<b>441</b>	<b>3488</b>	<b>1075</b>	<b>679</b>	<b>23978</b>	<b>1397</b>	<b>25375</b>
MINERAL DEL MONTE	563	0713	B	56	120	2	33	5	2	218	15	233
MINERAL DEL MONTE	737	0714	B	55	132	4	51	7	6	255	8	263
MINERAL DEL MONTE	420	0715	B	32	78	2	1	7	1	121	5	126
MINERAL DEL MONTE	420	0715	C1	36	78	2	25	3	2	146	11	157
MINERAL DEL MONTE	412	0716	B	28	95	1	28	3	2	157	6	163
MINERAL DEL MONTE	412	0716	C1	41	82	0	18	5	2	148	1	149
MINERAL DEL MONTE	698	0717	B	67	171	0	28	4	3	273	13	286
MINERAL DEL MONTE	390	0718	B	35	70	0	18	8	0	131	5	136
MINERAL DEL MONTE	390	0718	C1	31	67	0	18	5	3	124	5	129
MINERAL DEL MONTE	619	0719	B	47	135	4	36	4	4	230	11	241
MINERAL DEL MONTE	578	0720	B	42	118	1	19	3	6	189	0	189
MINERAL DEL MONTE	578	0720	C1	69	119	0	28	3	5	224	9	233
MINERAL DEL MONTE	254	0721	B	11	58	0	21	3	1	94	2	96
MINERAL DEL MONTE	131	0722	B	10	51	0	12	6	3	82	1	83
MINERAL DEL MONTE	447	0723	B	33	123	1	25	3	3	188	6	194
MINERAL DEL MONTE	117	0724	B	10	32	0	14	2	0	58	6	64
<b>TOTAL MINERAL DEL MONTE</b>	<b>7166</b>			<b>603</b>	<b>1529</b>	<b>17</b>	<b>375</b>	<b>71</b>	<b>43</b>	<b>2638</b>	<b>104</b>	<b>2742</b>
SAN AGUSTÍN TLAXIACA	547	1008	B	17	53	9	58	7	2	146	10	156
SAN AGUSTÍN TLAXIACA	546	1008	C1	19	64	13	44	3	2	145	9	154
SAN AGUSTÍN TLAXIACA	439	1009	B	12	57	11	35	5	2	122	7	129
SAN AGUSTÍN TLAXIACA	439	1009	C1	19	51	16	30	5	1	122	5	127
SAN AGUSTÍN TLAXIACA	587	1010	B	23	57	10	57	2	1	150	2	152
SAN AGUSTÍN TLAXIACA	587	1010	C1	18	56	7	45	2	1	129	3	132
SAN AGUSTÍN TLAXIACA	500	1011	B	17	60	14	26	6	1	124	8	132
SAN AGUSTÍN TLAXIACA	499	1011	C1	17	44	2	38	2	3	106	6	112
SAN AGUSTÍN TLAXIACA	362	1012	B	22	144	1	20	0	3	190	7	197







## RESULTADOS ELECTORALES DIPUTADOS 1996

Nombre	Lista Nominal	Casilla	Tipo Casilla							Votos Validos	Votos Nulos	Votos Totales
SAN AGUSTÍN TLAXIACA	522	1013	B	21	105	1	43	2	7	179	4	183
SAN AGUSTÍN TLAXIACA	522	1013	C1	21	97	3	41	2	2	166	6	172
SAN AGUSTÍN TLAXIACA	426	1014	B	25	62	1	22	2	1	113	6	119
SAN AGUSTÍN TLAXIACA	425	1014	C1	29	79	0	17	3	1	129	7	136
SAN AGUSTÍN TLAXIACA	667	1015	B	51	136	18	29	10	2	246	26	272
SAN AGUSTÍN TLAXIACA	480	1016	B	27	111	4	11	5	2	160	12	172
SAN AGUSTÍN TLAXIACA	479	1016	C1	27	114	2	17	3	2	165	4	169
SAN AGUSTÍN TLAXIACA	350	1017	B	20	61	1	14	0	3	99	5	104
SAN AGUSTÍN TLAXIACA	132	1018	B	10	54	0	13	1	0	78	2	80
SAN AGUSTÍN TLAXIACA	243	1019	B	18	77	0	30	2	0	127	6	133
SAN AGUSTÍN TLAXIACA	454	1020	B	22	100	2	39	1	6	170	13	183
SAN AGUSTÍN TLAXIACA	454	1020	C1	27	100	2	19	6	4	158	10	168
SAN AGUSTÍN TLAXIACA	706	1021	B	41	85	2	46	2	5	181	26	207
SAN AGUSTÍN TLAXIACA	356	1022	B	11	96	1	48	0	7	163	9	172
SAN AGUSTÍN TLAXIACA	221	1023	B	1	83	1	11	2	1	99	5	104
SAN AGUSTÍN TLAXIACA	207	1024	B	0	42	0	30	0	0	72	3	75
SAN AGUSTÍN TLAXIACA	234	1025	B	9	153	0	20	0	1	183	0	183
<b>TOTAL SAN AGUSTÍN TLAXIACA</b>	<b>11384</b>			<b>524</b>	<b>2141</b>	<b>121</b>	<b>803</b>	<b>73</b>	<b>60</b>	<b>3722</b>	<b>201</b>	<b>3923</b>
<b>Total Distrito I</b>	<b>81395</b>			<b>8959</b>	<b>14133</b>	<b>579</b>	<b>4666</b>	<b>1219</b>	<b>782</b>	<b>30338</b>	<b>1702</b>	<b>32040</b>
PACHUCA ORIENTE	609	0837	B	60	139	4	15	11	0	229	20	249
PACHUCA ORIENTE	261	0838	B	46	45	5	12	2	0	110	18	128
PACHUCA ORIENTE	458	0843	B	60	90	8	15	4	0	177	14	191
PACHUCA ORIENTE	457	0843	C1	78	63	4	19	8	0	172	19	191
PACHUCA ORIENTE	406	0844	B	49	60	3	27	10	0	149	18	167
PACHUCA ORIENTE	405	0844	C1	39	51	2	24	7	0	123	10	133
PACHUCA ORIENTE	466	0845	B	55	72	1	17	14	0	159	31	190
PACHUCA ORIENTE	676	0862	B	85	108	4	28	9	0	234	18	252
PACHUCA ORIENTE	0	0862	E	12	13	1	3	1	0	30	1	31
PACHUCA ORIENTE	516	0863	B	40	92	3	30	8	0	173	12	185
PACHUCA ORIENTE	515	0863	C1	53	94	1	34	9	0	191	8	199
PACHUCA ORIENTE	515	0863	C2	49	81	0	26	6	0	162	15	177
PACHUCA ORIENTE	414	0864	B	53	108	3	30	13	0	207	6	213
PACHUCA ORIENTE	715	0865	B	89	134	5	56	18	0	302	23	325







## RESULTADOS ELECTORALES DIPUTADOS 1996

Nombre	Lista Nominal	Casilla	Tipo Casilla							Votos Validos	Votos Nulos	Votos Totales
PACHUCA ORIENTE	666	0866	B	92	108	4	39	14	0	257	18	275
PACHUCA ORIENTE	632	0867	B	82	99	2	20	11	0	214	23	237
PACHUCA ORIENTE	632	0867	C1	83	96	4	23	12	0	218	25	243
PACHUCA ORIENTE	484	0868	B	61	67	4	25	11	0	168	21	189
PACHUCA ORIENTE	484	0868	C1	69	71	5	30	6	0	181	19	200
PACHUCA ORIENTE	678	0869	B	106	99	3	32	7	0	247	19	266
PACHUCA ORIENTE	699	0870	B	68	111	3	38	13	0	233	21	254
PACHUCA ORIENTE	493	0871	B	60	71	2	24	8	0	165	9	174
PACHUCA ORIENTE	493	0871	C1	65	75	3	25	8	0	176	7	183
PACHUCA ORIENTE	710	0894	B	125	109	5	40	16	0	295	21	316
PACHUCA ORIENTE	422	0895	B	62	78	5	20	5	0	170	15	185
PACHUCA ORIENTE	422	0895	C1	57	87	2	16	14	0	176	10	186
PACHUCA ORIENTE	479	0896	B	74	82	1	30	15	0	202	13	215
PACHUCA ORIENTE	478	0896	C1	81	82	5	3	8	0	179	10	189
PACHUCA ORIENTE	526	0897	B	86	87	3	27	9	0	212	326	538
PACHUCA ORIENTE	526	0897	C1	60	89	0	25	8	0	182	12	194
PACHUCA ORIENTE	533	0898	B	74	69	2	26	12	0	183	20	203
PACHUCA ORIENTE	533	0898	C1	78	59	0	31	14	0	182	14	196
PACHUCA ORIENTE	705	0899	B	109	96	2	57	10	0	274	35	309
PACHUCA ORIENTE	406	0900	B	48	58	2	20	8	0	136	11	147
PACHUCA ORIENTE	405	0900	C1	46	62	1	17	6	0	132	19	151
PACHUCA ORIENTE	470	0901	B	55	74	3	31	13	0	176	14	190
PACHUCA ORIENTE	469	0901	C1	48	72	5	21	7	0	153	17	170
PACHUCA ORIENTE	712	0902	B	120	114	4	56	9	0	303	20	323
PACHUCA ORIENTE	711	0902	C1	95	130	2	45	9	0	281	40	321
PACHUCA ORIENTE	455	0903	B	59	84	7	29	11	0	190	18	208
PACHUCA ORIENTE	455	0903	C1	54	65	5	26	4	0	154	12	166
PACHUCA ORIENTE	522	0904	B	85	115	4	21	8	0	233	22	255
PACHUCA ORIENTE	521	0904	C1	78	108	3	31	14	0	234	13	247
PACHUCA ORIENTE	720	0921	B	138	142	3	33	7	0	323	10	333
PACHUCA ORIENTE	513	0922	B	70	93	6	21	10	0	200	8	208
PACHUCA ORIENTE	513	0922	C1	65	67	3	25	4	0	164	12	176
PACHUCA ORIENTE	553	0923	B	55	97	3	23	46	0	224	21	245
PACHUCA ORIENTE	552	0923	C1	55	91	1	27	30	0	204	16	220
PACHUCA ORIENTE	452	0924	B	47	61	0	20	59	0	187	24	211
PACHUCA ORIENTE	452	0924	C1	37	47	3	15	41	0	143	8	151
PACHUCA ORIENTE	448	0925	B	68	76	4	28	16	0	192	17	209







## RESULTADOS ELECTORALES DIPUTADOS 1996

Nombre	Lista Nominal	Casilla	Tipo Casilla							Votos Validos	Votos Nulos	Votos Totales
PACHUCA ORIENTE	447	0925	C1	71	73	1	29	12	0	186	10	196
PACHUCA ORIENTE	676	0926	B	115	124	2	39	7	0	287	22	309
PACHUCA ORIENTE	530	0927	B	90	84	3	28	7	0	212	14	226
PACHUCA ORIENTE	693	0928	B	104	106	5	37	6	0	258	16	274
PACHUCA ORIENTE	692	0928	C1	98	94	2	30	7	0	231	9	240
PACHUCA ORIENTE	450	0929	B	60	68	2	32	12	0	174	10	184
PACHUCA ORIENTE	449	0929	C1	56	53	0	38	7	0	154	11	165
PACHUCA ORIENTE	440	0930	B	25	91	3	19	57	0	195	21	216
PACHUCA ORIENTE	439	0930	C1	25	58	1	20	34	0	138	47	185
PACHUCA ORIENTE	692	0931	B	56	129	3	31	39	0	258	13	271
PACHUCA ORIENTE	664	0932	B	64	130	0	30	21	0	245	14	259
PACHUCA ORIENTE	664	0932	C1	82	112	1	25	21	0	241	4	245
PACHUCA ORIENTE	507	0933	B	109	70	2	19	2	0	202	9	211
PACHUCA ORIENTE	506	0933	C1	91	96	2	21	2	0	212	9	221
PACHUCA ORIENTE	617	0934	B	85	83	1	23	8	0	200	17	217
PACHUCA ORIENTE	617	0934	C1	78	71	1	25	10	0	185	8	193
PACHUCA ORIENTE	525	0935	B	18	105	3	71	12	0	209	14	223
PACHUCA ORIENTE	525	0935	C1	25	103	2	68	11	0	209	11	220
PACHUCA ORIENTE	524	0935	C2	17	103	1	50	11	0	182	8	190
PACHUCA ORIENTE	440	0936	B	56	65	2	34	11	0	168	0	168
PACHUCA ORIENTE	439	0936	C1	56	45	2	36	5	0	144	19	163
PACHUCA ORIENTE	536	0937	B	69	93	3	31	13	0	209	25	234
PACHUCA ORIENTE	536	0937	C1	80	84	1	40	15	0	220	20	240
PACHUCA ORIENTE	625	0938	B	70	95	2	37	11	0	215	17	232
PACHUCA ORIENTE	624	0938	C1	84	89	1	37	12	0	223	19	242
PACHUCA ORIENTE	624	0938	C2	72	95	3	41	8	0	219	8	227
PACHUCA ORIENTE	502	0939	B	61	73	2	39	6	0	181	13	194
PACHUCA ORIENTE	502	0939	C1	65	85	0	22	6	0	178	18	196
PACHUCA ORIENTE	502	0939	C2	65	88	3	22	5	0	183	17	200
PACHUCA ORIENTE	555	0943	B	95	84	2	36	0	0	217	14	231
PACHUCA ORIENTE	554	0943	C1	98	100	1	27	5	0	231	6	237
PACHUCA ORIENTE	592	0945	B	90	70	6	32	11	0	209	20	229
PACHUCA ORIENTE	376	0946	B	74	52	3	19	5	0	153	3	156
PACHUCA ORIENTE	375	0946	C1	44	59	2	24	2	0	131	11	142
PACHUCA ORIENTE	641	0947	B	95	103	2	36	8	0	244	18	262
PACHUCA ORIENTE	492	0948	B	46	85	3	25	11	0	170	9	179
PACHUCA ORIENTE	492	0948	C1	51	73	2	12	3	0	141	7	148







## RESULTADOS ELECTORALES DIPUTADOS 1996

Nombre	Lista Nominal	Casilla	Tipo Casilla							Votos Validos	Votos Nulos	Votos Totales
PACHUCA ORIENTE	489	0949	B	63	57	5	19	8	0	152	17	169
PACHUCA ORIENTE	489	0949	C1	69	67	1	31	9	0	177	4	181
PACHUCA ORIENTE	721	0950	B	91	133	6	52	8	0	290	10	300
PACHUCA ORIENTE	402	0951	B	46	63	0	23	7	0	139	9	148
PACHUCA ORIENTE	401	0951	C1	42	56	2	34	3	0	137	9	146
PACHUCA ORIENTE	530	0952	B	39	54	3	26	8	0	130	7	137
PACHUCA ORIENTE	530	0952	C1	46	51	4	31	6	0	138	11	149
PACHUCA ORIENTE	399	0953	B	44	55	2	19	0	0	120	5	125
PACHUCA ORIENTE	620	0955	B	79	86	3	24	13	0	205	13	218
PACHUCA ORIENTE	620	0955	C1	85	94	6	24	6	0	215	15	230
PACHUCA ORIENTE	575	0960	B	59	151	1	30	9	0	250	16	266
PACHUCA ORIENTE	394	0961	B	67	91	3	20	6	0	187	11	198
PACHUCA ORIENTE	394	0961	C1	64	89	3	13	3	0	172	12	184
<b>TOTAL PACHUCA ORIENTE</b>	<b>52965</b>			<b>6817</b>	<b>8579</b>	<b>272</b>	<b>2887</b>	<b>1132</b>	<b>0</b>	<b>19687</b>	<b>1803</b>	<b>21490</b>
MINERAL DE LA REFORMA	688	0725	B	90	134	2	23	11	0	260	17	277
MINERAL DE LA REFORMA	524	0726	B	63	100	3	24	5	0	195	6	201
MINERAL DE LA REFORMA	524	0726	C1	51	81	1	23	5	0	161	12	173
MINERAL DE LA REFORMA	534	0727	B	37	79	3	20	13	0	152	11	163
MINERAL DE LA REFORMA	534	0727	C1	29	74	0	14	7	0	124	21	145
MINERAL DE LA REFORMA	515	0728	B	64	65	4	27	12	0	172	3	175
MINERAL DE LA REFORMA	515	0728	C1	58	75	1	18	16	0	168	1	169
MINERAL DE LA REFORMA	511	0729	B	35	86	4	46	16	0	187	14	201
MINERAL DE LA REFORMA	510	0729	C1	27	53	5	41	8	0	134	8	142
MINERAL DE LA REFORMA	405	0730	B	62	44	1	14	9	0	130	14	144
MINERAL DE LA REFORMA	593	0731	B	76	86	1	38	8	0	209	4	213
MINERAL DE LA REFORMA	530	0732	B	50	75	3	34	9	0	171	9	180
MINERAL DE LA REFORMA	530	0732	C1	47	85	1	29	3	0	165	16	181
MINERAL DE LA REFORMA	479	0733	B	59	72	0	38	6	0	175	8	183
MINERAL DE LA REFORMA	652	0734	B	71	66	1	37	10	0	185	17	202
MINERAL DE LA REFORMA	578	0735	B	62	111	3	54	4	0	234	17	251
MINERAL DE LA REFORMA	436	0736	B	48	57	2	23	7	0	137	16	153
MINERAL DE LA REFORMA	435	0736	C1	47	55	1	33	5	0	141	7	148
MINERAL DE LA REFORMA	456	0737	B	47	71	1	41	10	0	170	9	179
MINERAL DE LA REFORMA	456	0737	C1	32	83	3	26	11	0	155	0	155
MINERAL DE LA REFORMA	618	0738	B	65	79	5	26	4	0	179	14	193
MINERAL DE LA REFORMA	375	0739	B	59	68	5	21	11	0	164	12	176







## RESULTADOS ELECTORALES DIPUTADOS 1996

Nombre	Lista Nominal	Casilla	Tipo Casilla							Votos Validos	Votos Nulos	Votos Totales
MINERAL DE LA REFORMA	584	0740	B	35	120	1	22	10	0	188	9	197
MINERAL DE LA REFORMA	535	0741	B	53	123	9	46	12	0	243	9	252
MINERAL DE LA REFORMA	533	0742	B	57	91	1	47	10	0	206	12	218
MINERAL DE LA REFORMA	533	0742	C1	66	95	1	35	17	0	214	59	273
<b>TOTAL MINERAL DE LA REFORMA</b>	<b>13583</b>			<b>1390</b>	<b>2128</b>	<b>62</b>	<b>800</b>	<b>239</b>	<b>0</b>	<b>4619</b>	<b>325</b>	<b>4944</b>
EPAZOYUCAN	413	0358	B	56	85	0	10	2	0	153	8	161
EPAZOYUCAN	412	0358	C	42	75	0	19	7	0	143	8	151
EPAZOYUCAN	688	0359	B	136	112	0	24	5	0	277	13	290
EPAZOYUCAN	705	0360	B	78	105	3	35	24	0	245	64	309
EPAZOYUCAN	414	0361	B	30	97	0	9	7	0	143	11	154
EPAZOYUCAN	176	0362	B	9	96	0	4	2	0	111	10	121
EPAZOYUCAN	500	0363	B	64	99	1	20	4	0	188	19	207
EPAZOYUCAN	499	0363	C	51	87	2	25	5	0	170	8	178
EPAZOYUCAN	193	0364	B	4	93	0	14	0	0	111	4	115
EPAZOYUCAN	294	0365	B	16	141	0	11	1	0	169	4	173
EPAZOYUCAN	90	0366	B	9	41	0	3	0	0	53	1	54
EPAZOYUCAN	359	0367	B	56	84	2	25	9	0	176	10	186
EPAZOYUCAN	462	0368	B	23	120	1	18	5	0	167	5	172
EPAZOYUCAN	462	0368	C	27	146	0	3	6	0	182	7	189
<b>TOTAL EPAZOYUCAN</b>	<b>5667</b>			<b>601</b>	<b>1381</b>	<b>9</b>	<b>220</b>	<b>77</b>	<b>0</b>	<b>2288</b>	<b>172</b>	<b>2460</b>
<b>Total Distrito II</b>	<b>72215</b>			<b>8808</b>	<b>12088</b>	<b>343</b>	<b>3907</b>	<b>1448</b>	<b>0</b>	<b>26594</b>	<b>2300</b>	<b>28894</b>
TULANCINGO DE BRAVO	739	1502	B	49	206	4	20	15	4	298	15	313
TULANCINGO DE BRAVO	738	1502	C1	47	200	4	17	13	6	287	8	295
TULANCINGO DE BRAVO	640	1503	B	49	80	7	25	27	7	195	15	210
TULANCINGO DE BRAVO	639	1503	C1	52	104	8	22	13	3	202	13	215
TULANCINGO DE BRAVO	698	1504	B	50	113	3	10	16	4	196	8	204
TULANCINGO DE BRAVO	697	1504	C1	68	95	11	10	9	2	195	10	205
TULANCINGO DE BRAVO	715	1505	B	66	101	5	8	23	9	212	8	220
TULANCINGO DE BRAVO	715	1505	C1	51	118	4	13	24	2	212	13	225
TULANCINGO DE BRAVO	617	1506	B	50	97	3	10	29	3	192	6	198
TULANCINGO DE BRAVO	616	1506	C1	47	105	2	9	25	2	190	6	196
TULANCINGO DE BRAVO	678	1507	B	54	102	6	15	12	1	190	10	200







## RESULTADOS ELECTORALES DIPUTADOS 1996

Nombre	Lista Nominal	Casilla	Tipo Casilla							Votos Validos	Votos Nulos	Votos Totales
TULANCINGO DE BRAVO	677	1507	C1	63	78	2	9	9	4	165	17	182
TULANCINGO DE BRAVO	599	1508	B	72	90	3	17	8	4	194	3	197
TULANCINGO DE BRAVO	599	1508	C1	49	80	1	19	5	8	162	5	167
TULANCINGO DE BRAVO	620	1509	B	36	100	4	17	12	1	170	5	175
TULANCINGO DE BRAVO	619	1509	C1	60	84	7	15	12	1	179	6	185
TULANCINGO DE BRAVO	692	1510	B	49	71	8	14	30	2	174	16	190
TULANCINGO DE BRAVO	692	1510	C1	44	72	6	12	19	2	155	8	163
TULANCINGO DE BRAVO	596	1511	B	34	87	21	12	46	2	202	10	212
TULANCINGO DE BRAVO	595	1511	C1	30	87	13	12	44	3	189	12	201
TULANCINGO DE BRAVO	451	1512	B	46	59	2	16	17	0	140	5	145
TULANCINGO DE BRAVO	450	1512	C1	41	60	5	14	10	0	130	4	134
TULANCINGO DE BRAVO	739	1513	B	57	80	19	18	13	3	190	4	194
TULANCINGO DE BRAVO	738	1513	C1	38	111	7	19	10	1	186	7	193
TULANCINGO DE BRAVO	736	1514	B	79	83	3	12	16	3	196	3	199
TULANCINGO DE BRAVO	735	1514	C1	66	81	3	11	19	5	185	11	196
TULANCINGO DE BRAVO	712	1515	B	60	88	2	15	16	3	184	9	193
TULANCINGO DE BRAVO	712	1515	C1	59	84	9	14	26	4	196	0	196
TULANCINGO DE BRAVO	504	1516	B	41	62	6	6	9	2	126	4	130
TULANCINGO DE BRAVO	503	1516	C1	37	67	7	10	10	0	131	8	139
TULANCINGO DE BRAVO	503	1516	C2	37	71	4	10	4	3	129	0	129
TULANCINGO DE BRAVO	705	1517	B	53	77	4	15	14	1	164	10	174
TULANCINGO DE BRAVO	704	1517	C1	73	109	1	11	4	6	204	7	211
TULANCINGO DE BRAVO	553	1518	B	46	87	4	5	4	1	147	16	163
TULANCINGO DE BRAVO	553	1518	C1	48	108	4	5	3	4	172	9	181
TULANCINGO DE BRAVO	425	1519	B	54	71	1	6	9	2	143	8	151
TULANCINGO DE BRAVO	425	1519	C1	65	67	1	9	5	1	148	2	150
TULANCINGO DE BRAVO	694	1520	B	76	133	3	9	12	0	233	9	242
TULANCINGO DE BRAVO	693	1520	C1	51	101	6	18	14	0	190	4	194
TULANCINGO DE BRAVO	397	1521	B	45	72	1	6	11	0	135	4	139
TULANCINGO DE BRAVO	397	1521	C1	44	96	1	6	1	0	148	3	151
TULANCINGO DE BRAVO	498	1522	B	36	98	2	8	8	2	154	4	158
TULANCINGO DE BRAVO	498	1522	C1	50	87	1	7	9	3	157	13	170
TULANCINGO DE BRAVO	0	1522	E	8	11	0	2	1	0	22	0	22
TULANCINGO DE BRAVO	466	1523	B	36	61	3	5	11	3	119	11	130
TULANCINGO DE BRAVO	466	1523	C1	40	70	1	4	7	0	122	7	129
TULANCINGO DE BRAVO	668	1524	B	78	98	3	12	7	5	203	13	216
TULANCINGO DE BRAVO	667	1524	C1	78	92	6	15	18	6	215	7	222







## RESULTADOS ELECTORALES DIPUTADOS 1996

Nombre	Lista Nominal	Casilla	Tipo Casilla							Votos Validos	Votos Nulos	Votos Totales
TULANCINGO DE BRAVO	707	1525	B	71	83	7	11	16	5	193	3	196
TULANCINGO DE BRAVO	707	1525	C1	66	70	5	13	8	4	166	2	168
TULANCINGO DE BRAVO	722	1526	B	66	85	6	18	10	9	194	10	204
TULANCINGO DE BRAVO	721	1526	C1	76	86	8	26	12	7	215	12	227
TULANCINGO DE BRAVO	577	1527	B	55	63	7	17	4	5	151	4	155
TULANCINGO DE BRAVO	601	1528	B	46	87	4	21	7	2	167	8	175
TULANCINGO DE BRAVO	600	1528	C1	53	91	2	22	9	5	182	7	189
TULANCINGO DE BRAVO	536	1529	B	55	101	3	7	9	7	182	11	193
TULANCINGO DE BRAVO	535	1529	C1	52	84	7	12	7	2	164	11	175
TULANCINGO DE BRAVO	535	1529	C2	51	104	0	13	8	4	180	16	196
TULANCINGO DE BRAVO	567	1530	B	71	84	5	10	7	2	179	10	189
TULANCINGO DE BRAVO	566	1530	C1	84	68	6	18	5	2	183	5	188
TULANCINGO DE BRAVO	566	1530	C2	68	75	5	13	11	0	172	11	183
TULANCINGO DE BRAVO	492	1531	B	68	66	2	12	6	3	157	6	163
TULANCINGO DE BRAVO	491	1531	C1	74	67	2	9	1	0	153	10	163
TULANCINGO DE BRAVO	580	1532	B	79	83	5	6	8	4	185	2	187
TULANCINGO DE BRAVO	580	1532	C1	66	64	7	18	9	3	167	0	167
TULANCINGO DE BRAVO	561	1533	B	76	92	5	12	5	7	197	6	203
TULANCINGO DE BRAVO	561	1533	C1	62	84	3	8	12	5	174	3	177
TULANCINGO DE BRAVO	659	1534	B	66	126	0	6	12	7	217	10	227
TULANCINGO DE BRAVO	658	1534	C1	84	101	1	12	11	10	219	5	224
TULANCINGO DE BRAVO	654	1535	B	65	123	3	14	10	3	218	0	218
TULANCINGO DE BRAVO	653	1535	C1	56	108	4	15	15	1	199	9	208
TULANCINGO DE BRAVO	492	1536	B	42	50	4	13	14	0	123	5	128
TULANCINGO DE BRAVO	491	1536	C1	34	111	1	11	8	1	166	3	169
TULANCINGO DE BRAVO	600	1537	B	66	122	2	21	9	8	228	9	237
TULANCINGO DE BRAVO	600	1537	C1	70	108	1	35	10	7	231	10	241
TULANCINGO DE BRAVO	546	1538	B	57	67	1	5	6	6	142	4	146
TULANCINGO DE BRAVO	546	1538	C1	57	82	4	6	10	3	162	12	174
TULANCINGO DE BRAVO	483	1539	B	50	91	4	7	7	0	159	6	165
TULANCINGO DE BRAVO	482	1539	C1	59	83	2	10	1	3	158	4	162
TULANCINGO DE BRAVO	347	1540	B	40	56	2	6	7	11	122	0	122
TULANCINGO DE BRAVO	235	1541	B	21	72	3	7	6	0	109	4	113
TULANCINGO DE BRAVO	392	1542	B	24	137	0	5	6	2	174	9	183
TULANCINGO DE BRAVO	719	1543	B	47	133	8	28	16	3	235	12	247
TULANCINGO DE BRAVO	681	1544	B	46	142	6	19	23	10	246	30	276
TULANCINGO DE BRAVO	680	1544	C1	54	138	4	24	21	2	243	14	257







## RESULTADOS ELECTORALES DIPUTADOS 1996

Nombre	Lista Nominal	Casilla	Tipo Casilla							Votos Validos	Votos Nulos	Votos Totales
TULANCINGO DE BRAVO	552	1545	B	56	105	0	4	3	2	170	3	173
TULANCINGO DE BRAVO	552	1545	C1	51	88	1	11	5	3	159	0	159
TULANCINGO DE BRAVO	338	1546	B	13	43	0	6	1	1	64	8	72
TULANCINGO DE BRAVO	72	1547	B	4	25	1	1	2	1	34	0	34
TULANCINGO DE BRAVO	511	1548	B	44	118	4	5	8	2	181	0	181
TULANCINGO DE BRAVO	510	1548	C1	51	109	4	14	8	4	190	8	198
TULANCINGO DE BRAVO	384	1549	B	25	54	1	3	9	1	93	6	99
TULANCINGO DE BRAVO	383	1549	C1	29	68	2	9	6	2	116	9	125
TULANCINGO DE BRAVO	375	1550	B	44	94	5	7	4	1	155	7	162
TULANCINGO DE BRAVO	382	1551	B	31	91	1	8	5	3	139	0	139
TULANCINGO DE BRAVO	382	1551	C1	34	72	1	16	7	1	131	7	138
TULANCINGO DE BRAVO	154	1552	B	8	64	3	5	1	3	84	4	88
TULANCINGO DE BRAVO	579	1553	B	84	124	0	8	5	3	224	31	255
TULANCINGO DE BRAVO	652	1554	B	46	91	1	14	7	1	160	7	167
TULANCINGO DE BRAVO	652	1554	C1	52	108	6	15	7	4	192	8	200
TULANCINGO DE BRAVO	386	1555	B	37	66	1	7	4	0	115	4	119
TULANCINGO DE BRAVO	386	1555	C1	34	56	1	12	6	2	111	0	111
<b>TOTAL TULANCINGO DE BRAVO</b>	<b>57146</b>			<b>5282</b>	<b>9117</b>	<b>402</b>	<b>1229</b>	<b>1113</b>	<b>315</b>	<b>17458</b>	<b>761</b>	<b>18219</b>
CUAUTEPEC DE HINOJOSA	592	0257	B	69	87	4	19	7	3	189	14	203
CUAUTEPEC DE HINOJOSA	592	0257	C1	75	83	6	9	10	4	187	0	187
CUAUTEPEC DE HINOJOSA	539	0258	B	87	82	2	17	8	2	198	13	211
CUAUTEPEC DE HINOJOSA	538	0258	C1	61	109	2	11	8	2	193	8	201
CUAUTEPEC DE HINOJOSA	538	0258	C2	76	77	0	5	9	3	170	11	181
CUAUTEPEC DE HINOJOSA	561	0259	B	60	114	2	2	11	6	195	7	202
CUAUTEPEC DE HINOJOSA	560	0259	C1	79	117	0	5	10	2	213	2	215
CUAUTEPEC DE HINOJOSA	502	0260	B	80	74	2	12	10	7	185	12	197
CUAUTEPEC DE HINOJOSA	487	0261	B	56	71	1	10	17	2	157	8	165
CUAUTEPEC DE HINOJOSA	487	0261	C1	46	63	1	8	14	8	140	8	148
CUAUTEPEC DE HINOJOSA	496	0262	B	41	95	2	9	10	2	159	16	175
CUAUTEPEC DE HINOJOSA	495	0262	C1	59	113	3	7	8	1	191	9	200
CUAUTEPEC DE HINOJOSA	619	0263	B	80	90	0	16	9	5	200	11	211
CUAUTEPEC DE HINOJOSA	649	0264	B	72	95	1	8	8	2	186	15	201
CUAUTEPEC DE HINOJOSA	648	0264	C1	65	95	1	15	8	3	187	10	197
CUAUTEPEC DE HINOJOSA	701	0265	B	99	128	1	17	6	3	254	6	260
CUAUTEPEC DE HINOJOSA	701	0265	C1	84	125	0	11	5	4	229	7	236
CUAUTEPEC DE HINOJOSA	580	0266	B	85	141	1	64	7	0	298	4	302







## RESULTADOS ELECTORALES DIPUTADOS 1996

Nombre	Lista Nominal	Casilla	Tipo Casilla							Votos Validos	Votos Nulos	Votos Totales
CUAUTEPEC DE HINOJOSA	529	0267	B	22	126	2	42	13	2	207	5	212
CUAUTEPEC DE HINOJOSA	315	0268	B	10	70	0	11	2	1	94	9	103
CUAUTEPEC DE HINOJOSA	675	0269	B	40	164	3	55	8	3	273	10	283
CUAUTEPEC DE HINOJOSA	674	0269	C1	35	159	1	21	5	4	225	27	252
CUAUTEPEC DE HINOJOSA	738	0270	B	51	139	0	11	0	0	201	53	254
CUAUTEPEC DE HINOJOSA	473	0271	B	55	124	2	4	6	4	195	8	203
CUAUTEPEC DE HINOJOSA	473	0271	C1	52	111	2	11	4	2	182	9	191
CUAUTEPEC DE HINOJOSA	495	0272	B	13	172	0	8	4	2	199	4	203
CUAUTEPEC DE HINOJOSA	561	0273	B	39	87	1	17	4	5	153	23	176
CUAUTEPEC DE HINOJOSA	561	0273	C1	46	85	2	38	6	0	177	19	196
CUAUTEPEC DE HINOJOSA	560	0273	C2	66	103	1	15	4	2	191	13	204
CUAUTEPEC DE HINOJOSA	564	0274	B	65	112	1	14	4	2	198	20	218
CUAUTEPEC DE HINOJOSA	563	0274	C1	77	124	6	12	7	7	233	28	261
CUAUTEPEC DE HINOJOSA	563	0274	C2	66	104	6	24	10	6	216	16	232
CUAUTEPEC DE HINOJOSA	416	0275	B	31	132	0	10	3	0	176	20	196
CUAUTEPEC DE HINOJOSA	430	0276	B	29	120	1	6	2	0	158	9	167
CUAUTEPEC DE HINOJOSA	460	0277	B	47	137	0	16	6	7	213	16	229
CUAUTEPEC DE HINOJOSA	460	0278	B	21	127	2	8	8	1	167	13	180
CUAUTEPEC DE HINOJOSA	381	0279	B	23	133	1	12	10	3	182	12	194
CUAUTEPEC DE HINOJOSA	384	0280	B	67	59	1	11	5	0	143	1	144
CUAUTEPEC DE HINOJOSA	384	0280	C1	59	54	1	8	8	4	134	2	136
<b>TOTAL CUAUTEPEC DE HINOJOSA</b>	<b>20944</b>			<b>2188</b>	<b>4201</b>	<b>62</b>	<b>599</b>	<b>284</b>	<b>114</b>	<b>7448</b>	<b>478</b>	<b>7926</b>
SANTIAGO TULANTEPEC	615	1110	B	53	95	2	9	2	5	166	5	171
SANTIAGO TULANTEPEC	615	1110	C1	49	99	0	7	4	3	162	7	169
SANTIAGO TULANTEPEC	742	1111	B	103	92	2	9	7	0	213	6	219
SANTIAGO TULANTEPEC	742	1111	C1	90	89	0	13	5	5	202	4	206
SANTIAGO TULANTEPEC	611	1112	B	64	87	1	6	5	1	164	4	168
SANTIAGO TULANTEPEC	610	1112	C1	58	74	1	10	3	3	149	4	153
SANTIAGO TULANTEPEC	500	1113	B	45	78	0	5	7	0	135	3	138
SANTIAGO TULANTEPEC	499	1113	C1	60	64	0	5	9	1	139	2	141
SANTIAGO TULANTEPEC	576	1114	B	44	83	1	8	3	0	139	5	144
SANTIAGO TULANTEPEC	576	1114	C1	23	76	1	9	2	1	112	13	125
SANTIAGO TULANTEPEC	575	1114	C2	41	93	2	5	4	1	146	4	150
SANTIAGO TULANTEPEC	188	1115	B	12	72	1	2	5	1	93	5	98
SANTIAGO TULANTEPEC	477	1116	B	37	75	5	19	8	3	147	7	154
SANTIAGO TULANTEPEC	477	1116	C1	23	61	4	10	5	4	107	20	127







## RESULTADOS ELECTORALES DIPUTADOS 1996

Nombre	Lista Nominal	Casilla	Tipo Casilla							Votos Validos	Votos Nulos	Votos Totales
SANTIAGO TULANTEPEC	544	1117	B	70	108	0	8	5	4	195	8	203
SANTIAGO TULANTEPEC	515	1118	B	52	124	7	9	4	1	197	11	208
SANTIAGO TULANTEPEC	514	1118	C1	51	158	2	10	5	3	229	11	240
SANTIAGO TULANTEPEC	214	1119	B	13	54	0	3	0	0	70	6	76
SANTIAGO TULANTEPEC	537	1120	B	85	64	0	2	13	2	166	3	169
<b>TOTAL SANTIAGO TULANTEPEC</b>	<b>10127</b>			<b>973</b>	<b>1646</b>	<b>29</b>	<b>149</b>	<b>96</b>	<b>38</b>	<b>2931</b>	<b>128</b>	<b>3059</b>
SINGUILUCAN	707	1121	B	31	132	3	6	12	6	190	15	205
SINGUILUCAN	707	1121	C1	34	157	3	23	10	3	230	15	245
SINGUILUCAN	421	1122	B	16	93	1	12	10	0	132	5	137
SINGUILUCAN	421	1122	C1	24	99	1	10	6	2	142	3	145
SINGUILUCAN	461	1123	B	21	71	0	16	8	0	116	9	125
SINGUILUCAN	461	1123	C1	26	90	1	14	12	4	147	10	157
SINGUILUCAN	390	1124	B	27	242	1	5	1	1	277	5	282
SINGUILUCAN	730	1125	B	29	219	0	40	12	0	300	29	329
SINGUILUCAN	275	1126	B	9	92	1	11	2	2	117	12	129
SINGUILUCAN	282	1127	B	5	113	2	20	3	0	143	5	148
SINGUILUCAN	407	1128	B	1	98	2	8	4	1	114	3	117
SINGUILUCAN	431	1129	B	10	164	0	12	3	3	192	0	192
SINGUILUCAN	494	1130	B	13	232	1	64	63	4	377	16	393
SINGUILUCAN	443	1131	B	20	174	4	27	1	5	231	8	239
<b>TOTAL SINGUILUCAN</b>	<b>6630</b>			<b>266</b>	<b>1976</b>	<b>20</b>	<b>268</b>	<b>147</b>	<b>31</b>	<b>2708</b>	<b>135</b>	<b>2843</b>
<b>Total Distrito III</b>	<b>94847</b>			<b>8709</b>	<b>16940</b>	<b>513</b>	<b>2245</b>	<b>1640</b>	<b>498</b>	<b>30545</b>	<b>1502</b>	<b>32047</b>
TULA DE ALLENDE	458	1449	B	22	56	5	103	12	0	198	10	208
TULA DE ALLENDE	457	1449	C1	24	70	0	100	9	0	203	22	225
TULA DE ALLENDE	740	1450	B	23	87	3	138	12	0	263	0	263
TULA DE ALLENDE	502	1451	B	20	60	0	88	10	0	178	11	189
TULA DE ALLENDE	501	1451	C1	22	59	1	73	7	0	162	7	169
TULA DE ALLENDE	0	1451	E	2	6	0	6	1	0	15	0	15
TULA DE ALLENDE	639	1452	B	24	77	1	77	15	0	194	10	204
TULA DE ALLENDE	638	1452	C1	28	75	0	78	12	0	193	5	198
TULA DE ALLENDE	508	1453	B	13	66	0	72	15	0	166	13	179
TULA DE ALLENDE	507	1453	C1	19	82	3	61	21	0	186	10	196







## RESULTADOS ELECTORALES DIPUTADOS 1996

Nombre	Lista Nominal	Casilla	Tipo Casilla							Votos Validos	Votos Nulos	Votos Totales
TULA DE ALLENDE	507	1453	C2	10	77	0	68	10	0	165	3	168
TULA DE ALLENDE	505	1454	B	14	74	1	72	17	0	178	8	186
TULA DE ALLENDE	505	1454	C1	13	57	1	74	21	0	166	8	174
TULA DE ALLENDE	732	1455	B	32	108	0	149	15	0	304	5	309
TULA DE ALLENDE	614	1456	B	16	89	0	88	14	0	207	13	220
TULA DE ALLENDE	614	1456	C1	19	91	1	79	8	0	198	9	207
TULA DE ALLENDE	706	1457	B	12	106	0	96	21	0	235	9	244
TULA DE ALLENDE	706	1457	C1	22	113	3	98	19	0	255	16	271
TULA DE ALLENDE	636	1458	B	21	87	0	142	13	0	263	8	271
TULA DE ALLENDE	635	1458	C1	28	87	2	124	21	0	262	23	285
TULA DE ALLENDE	646	1459	B	40	72	1	122	8	0	243	10	253
TULA DE ALLENDE	645	1459	C1	24	92	4	136	6	0	262	12	274
TULA DE ALLENDE	625	1460	B	24	58	5	103	9	0	199	7	206
TULA DE ALLENDE	624	1460	C1	17	65	4	115	16	0	217	16	233
TULA DE ALLENDE	564	1461	B	21	60	3	81	10	0	175	7	182
TULA DE ALLENDE	550	1462	B	21	61	1	62	15	0	160	8	168
TULA DE ALLENDE	550	1462	C1	32	70	3	76	16	0	197	14	211
TULA DE ALLENDE	226	1463	B	1	69	1	14	0	0	85	0	85
TULA DE ALLENDE	496	1464	B	5	78	2	92	3	0	180	9	189
TULA DE ALLENDE	496	1464	C1	9	102	3	86	2	0	202	7	209
TULA DE ALLENDE	117	1465	B	0	62	0	17	1	0	80	3	83
TULA DE ALLENDE	612	1466	B	21	80	1	62	7	0	171	8	179
TULA DE ALLENDE	611	1466	C1	19	85	1	84	2	0	191	12	203
TULA DE ALLENDE	151	1467	B	1	90	2	24	1	0	118	2	120
TULA DE ALLENDE	365	1468	B	12	138	1	55	13	0	219	5	224
TULA DE ALLENDE	304	1469	B	4	67	1	66	3	0	141	6	147
TULA DE ALLENDE	229	1470	B	14	53	0	35	2	0	104	4	108
TULA DE ALLENDE	59	1471	B	1	26	0	7	4	0	38	1	39
TULA DE ALLENDE	664	1472	B	13	149	0	150	6	0	318	13	331
TULA DE ALLENDE	362	1473	B	16	53	7	61	6	0	143	4	147
TULA DE ALLENDE	489	1474	B	10	70	4	96	3	0	183	12	195
TULA DE ALLENDE	489	1474	C1	10	103	5	88	5	0	211	7	218
TULA DE ALLENDE	244	1475	B	11	56	4	34	2	0	107	12	119
TULA DE ALLENDE	560	1476	B	29	91	2	91	3	0	216	14	230
TULA DE ALLENDE	559	1476	C1	27	93	1	99	9	0	229	7	236
TULA DE ALLENDE	476	1477	B	24	37	2	74	3	0	140	11	151
TULA DE ALLENDE	475	1477	C1	22	49	3	73	5	0	152	3	155







## RESULTADOS ELECTORALES DIPUTADOS 1996

Nombre	Lista Nominal	Casilla	Tipo Casilla							Votos Validos	Votos Nulos	Votos Totales
TULA DE ALLENDE	456	1478	B	28	71	2	56	3	0	160	4	164
TULA DE ALLENDE	456	1478	C1	33	60	0	65	9	0	167	3	170
TULA DE ALLENDE	591	1479	B	22	91	1	101	14	0	229	14	243
TULA DE ALLENDE	666	1480	B	21	83	5	119	13	0	241	14	255
TULA DE ALLENDE	665	1480	C1	21	97	3	125	6	0	252	5	257
TULA DE ALLENDE	389	1481	B	52	60	3	62	10	0	187	8	195
TULA DE ALLENDE	389	1481	C1	39	64	2	70	9	0	184	11	195
TULA DE ALLENDE	655	1482	B	23	168	2	116	12	0	321	12	333
TULA DE ALLENDE	506	1483	B	12	103	2	41	5	0	163	7	170
TULA DE ALLENDE	460	1484	B	25	56	0	57	7	0	145	9	154
TULA DE ALLENDE	459	1484	C1	43	79	1	49	7	0	179	7	186
TULA DE ALLENDE	574	1485	B	28	60	1	72	16	0	177	10	187
TULA DE ALLENDE	573	1485	C1	41	59	0	74	16	0	190	12	202
TULA DE ALLENDE	470	1486	B	18	72	0	40	11	0	141	4	145
TULA DE ALLENDE	469	1486	C1	32	59	1	35	8	0	135	5	140
TULA DE ALLENDE	577	1487	B	25	80	2	65	8	0	180	5	185
TULA DE ALLENDE	577	1487	C1	32	85	1	63	12	0	193	9	202
TULA DE ALLENDE	624	1488	B	36	72	1	71	14	0	194	5	199
TULA DE ALLENDE	624	1488	C1	54	68	1	59	10	0	192	13	205
TULA DE ALLENDE	527	1489	B	20	90	1	133	7	0	251	6	257
TULA DE ALLENDE	205	1490	B	9	31	0	5	0	0	45	1	46
TULA DE ALLENDE	728	1491	B	31	83	1	116	8	0	239	17	256
TULA DE ALLENDE	639	1492	B	32	63	0	71	5	0	171	10	181
TULA DE ALLENDE	639	1492	C1	39	82	3	58	7	0	189	3	192
TULA DE ALLENDE	705	1493	B	21	121	1	104	3	0	250	3	253
TULA DE ALLENDE	704	1493	C1	30	119	0	84	5	0	238	5	243
TULA DE ALLENDE	693	1494	B	33	108	3	24	7	0	175	5	180
TULA DE ALLENDE	692	1494	C1	35	108	0	43	5	0	191	2	193
TULA DE ALLENDE	453	1495	B	40	73	5	40	7	0	165	8	173
TULA DE ALLENDE	453	1495	C1	29	64	1	34	6	0	134	7	141
TULA DE ALLENDE	401	1496	B	14	76	0	23	0	0	113	3	116
TULA DE ALLENDE	400	1496	C1	20	56	0	20	2	0	98	5	103
TULA DE ALLENDE	607	1497	B	38	81	1	67	7	0	194	13	207
TULA DE ALLENDE	606	1497	C1	29	100	2	69	2	0	202	13	215
TULA DE ALLENDE	730	1498	B	23	83	4	36	3	0	149	18	167
TULA DE ALLENDE	730	1498	C1	30	72	3	40	5	0	150	10	160
TULA DE ALLENDE	423	1499	B	34	49	1	63	4	0	151	14	165







## RESULTADOS ELECTORALES DIPUTADOS 1996

Nombre	Lista Nominal	Casilla	Tipo Casilla							Votos Validos	Votos Nulos	Votos Totales
TULA DE ALLENDE	689	1500	B	36	75	0	91	9	0	211	10	221
TULA DE ALLENDE	68	1501	B	2	46	0	4	0	0	52	0	52
<b>TOTAL TULA DE ALLENDE</b>	<b>44570</b>			<b>1942</b>	<b>6623</b>	<b>136</b>	<b>6254</b>	<b>715</b>	<b>0</b>	<b>15670</b>	<b>714</b>	<b>16384</b>
TLAHUELILPAN	689	1369	B	21	49	5	59	2	0	136	1	137
TLAHUELILPAN	416	1370	B	15	18	5	34	2	0	74	3	77
TLAHUELILPAN	415	1370	C1	10	35	2	33	6	0	86	2	88
TLAHUELILPAN	291	1371	B	11	30	0	31	9	0	81	2	83
TLAHUELILPAN	359	1372	B	9	50	1	37	0	0	97	8	105
TLAHUELILPAN	417	1373	B	4	45	0	26	3	0	78	4	82
TLAHUELILPAN	417	1373	C1	8	39	0	37	3	0	87	6	93
TLAHUELILPAN	569	1374	B	15	38	1	44	6	0	104	4	108
TLAHUELILPAN	568	1374	C1	13	68	2	42	3	0	128	4	132
TLAHUELILPAN	382	1375	B	4	14	1	24	2	0	45	2	47
TLAHUELILPAN	382	1375	C1	7	33	2	23	4	0	69	2	71
TLAHUELILPAN	398	1376	B	15	34	0	31	2	0	82	1	83
TLAHUELILPAN	397	1376	C1	11	28	0	36	1	0	76	6	82
TLAHUELILPAN	419	1377	B	4	122	0	14	0	0	140	2	142
TLAHUELILPAN	418	1377	C1	5	77	3	31	1	0	117	0	117
<b>TOTAL TLAHUELILPAN</b>	<b>6537</b>			<b>152</b>	<b>680</b>	<b>22</b>	<b>502</b>	<b>44</b>	<b>0</b>	<b>1400</b>	<b>47</b>	<b>1447</b>
TEPETITLÁN	468	1295	B	7	117	8	32	2	0	166	7	173
TEPETITLÁN	468	1295	C1	14	102	4	22	5	0	147	10	157
TEPETITLÁN	525	1296	B	13	46	44	26	1	0	130	8	138
TEPETITLÁN	114	1297	B	2	51	13	4	1	0	71	0	71
TEPETITLÁN	167	1298	B	2	60	6	13	1	0	82	6	88
TEPETITLÁN	713	1299	B	16	60	8	68	6	0	158	9	167
TEPETITLÁN	452	1300	B	3	40	10	19	1	0	73	10	83
TEPETITLÁN	508	1301	B	18	116	3	52	3	0	192	5	197
TEPETITLÁN	508	1301	C1	17	84	11	59	4	0	175	5	180
TEPETITLÁN	667	1302	B	12	114	8	32	5	0	171	4	175
<b>TOTAL TEPETITLÁN</b>	<b>4590</b>			<b>104</b>	<b>790</b>	<b>115</b>	<b>327</b>	<b>29</b>	<b>0</b>	<b>1365</b>	<b>64</b>	<b>1429</b>
TEZONTEPEC DE ALDAMA	623	1310	B	1	35	1	82	1	0	120	15	135
TEZONTEPEC DE ALDAMA	623	1310	C1	1	25	0	65	2	0	93	7	100
TEZONTEPEC DE ALDAMA	533	1311	B	2	60	0	70	1	0	133	3	136
TEZONTEPEC DE ALDAMA	532	1311	C1	3	43	0	66	3	0	115	2	117







## RESULTADOS ELECTORALES DIPUTADOS 1996

Nombre	Lista Nominal	Casilla	Tipo Casilla							Votos Validos	Votos Nulos	Votos Totales
TEZONTEPEC DE ALDAMA	473	1312	B	1	114	0	43	0	0	158	1	159
TEZONTEPEC DE ALDAMA	543	1313	B	3	46	0	50	4	0	103	2	105
TEZONTEPEC DE ALDAMA	543	1313	C1	4	39	1	70	2	0	116	1	117
TEZONTEPEC DE ALDAMA	519	1314	B	2	22	0	41	0	0	65	5	70
TEZONTEPEC DE ALDAMA	518	1314	C1	3	22	0	61	2	0	88	3	91
TEZONTEPEC DE ALDAMA	274	1315	B	0	15	0	21	3	0	39	0	39
TEZONTEPEC DE ALDAMA	623	1316	B	4	47	0	63	8	0	122	4	126
TEZONTEPEC DE ALDAMA	623	1316	C1	4	56	0	50	3	0	113	5	118
TEZONTEPEC DE ALDAMA	561	1317	B	1	50	0	29	0	0	80	4	84
TEZONTEPEC DE ALDAMA	560	1317	C1	3	56	0	37	1	0	97	0	97
TEZONTEPEC DE ALDAMA	406	1318	B	0	23	0	27	2	0	52	1	53
TEZONTEPEC DE ALDAMA	406	1318	C1	2	44	0	30	1	0	77	0	77
TEZONTEPEC DE ALDAMA	622	1319	B	3	68	1	47	10	0	129	1	130
TEZONTEPEC DE ALDAMA	622	1319	C1	5	78	0	49	7	0	139	3	142
TEZONTEPEC DE ALDAMA	635	1320	B	7	89	4	43	19	0	162	10	172
TEZONTEPEC DE ALDAMA	448	1321	B	7	40	0	106	3	0	156	6	162
TEZONTEPEC DE ALDAMA	687	1322	B	5	68	1	129	2	0	205	8	213
TEZONTEPEC DE ALDAMA	305	1323	B	3	40	0	39	1	0	83	6	89
TEZONTEPEC DE ALDAMA	491	1324	B	1	27	0	105	0	0	133	6	139
TEZONTEPEC DE ALDAMA	706	1325	B	21	115	0	79	4	0	219	9	228
TEZONTEPEC DE ALDAMA	614	1326	B	7	46	0	38	3	0	94	3	97
TEZONTEPEC DE ALDAMA	694	1327	B	9	38	0	54	1	0	102	4	106
TEZONTEPEC DE ALDAMA	503	1328	B	8	30	1	113	5	0	157	1	158
TEZONTEPEC DE ALDAMA	503	1328	C1	10	34	2	111	5	0	162	5	167
TEZONTEPEC DE ALDAMA	645	1329	B	16	57	0	80	5	0	158	1	159
TEZONTEPEC DE ALDAMA	202	1330	B	5	18	0	25	3	0	51	8	59
TEZONTEPEC DE ALDAMA	298	1331	B	4	62	0	23	6	0	95	0	95
TEZONTEPEC DE ALDAMA	653	1332	B	2	50	1	85	7	0	145	2	147
<b>TOTAL TEZONTEPEC DE ALDAMA</b>	<b>16988</b>			<b>147</b>	<b>1557</b>	<b>12</b>	<b>1931</b>	<b>114</b>	<b>0</b>	<b>3761</b>	<b>126</b>	<b>3887</b>
<b>Total Distrito IV</b>	<b>72685</b>			<b>2345</b>	<b>9650</b>	<b>285</b>	<b>9014</b>	<b>902</b>	<b>0</b>	<b>22196</b>	<b>951</b>	<b>23147</b>
TEPEJI DEL RÍO DE OCAMPO	690	1262	B	83	43	0	133	5	0	264	0	264
TEPEJI DEL RÍO DE OCAMPO	577	1263	B	97	49	0	35	5	0	186	8	194
TEPEJI DEL RÍO DE OCAMPO	577	1263	C1	97	45	2	44	5	0	193	14	207







## RESULTADOS ELECTORALES DIPUTADOS 1996

Nombre	Lista Nominal	Casilla	Tipo Casilla							Votos Validos	Votos Nulos	Votos Totales
TEPEJI DEL RÍO DE OCAMPO	729	1264	B	87	62	3	128	5	0	285	18	303
TEPEJI DEL RÍO DE OCAMPO	511	1265	B	76	25	0	58	5	0	164	5	169
TEPEJI DEL RÍO DE OCAMPO	413	1266	B	99	20	0	24	3	0	146	6	152
TEPEJI DEL RÍO DE OCAMPO	413	1266	C1	70	21	1	55	5	0	152	5	157
TEPEJI DEL RÍO DE OCAMPO	597	1267	B	103	49	0	57	8	0	217	19	236
TEPEJI DEL RÍO DE OCAMPO	596	1267	C1	100	78	1	43	7	0	229	12	241
TEPEJI DEL RÍO DE OCAMPO	393	1268	B	97	40	1	34	2	0	174	9	183
TEPEJI DEL RÍO DE OCAMPO	392	1268	C1	89	38	1	49	5	0	182	7	189
TEPEJI DEL RÍO DE OCAMPO	619	1269	B	133	64	1	37	5	0	240	12	252
TEPEJI DEL RÍO DE OCAMPO	619	1269	C1	164	75	0	43	4	0	286	15	301
TEPEJI DEL RÍO DE OCAMPO	479	1270	B	75	57	0	89	2	0	223	8	231
TEPEJI DEL RÍO DE OCAMPO	478	1270	C1	79	80	0	74	7	0	240	16	256
TEPEJI DEL RÍO DE OCAMPO	644	1271	B	129	80	1	36	10	0	256	8	264
TEPEJI DEL RÍO DE OCAMPO	644	1271	C1	136	80	0	32	4	0	252	8	260
TEPEJI DEL RÍO DE OCAMPO	513	1272	B	93	74	0	37	2	0	206	13	219
TEPEJI DEL RÍO DE OCAMPO	511	1272	C1	57	80	0	45	4	0	186	13	199
TEPEJI DEL RÍO DE OCAMPO	511	1272	C2	87	89	0	42	0	0	218	19	237
TEPEJI DEL RÍO DE OCAMPO	558	1273	B	124	70	0	16	3	0	213	9	222
TEPEJI DEL RÍO DE OCAMPO	558	1273	C1	128	59	0	34	2	0	223	5	228
TEPEJI DEL RÍO DE OCAMPO	597	1274	B	177	47	0	50	2	0	276	13	289
TEPEJI DEL RÍO DE OCAMPO	596	1274	C1	141	59	0	50	3	0	253	15	268
TEPEJI DEL RÍO DE OCAMPO	468	1275	B	73	46	1	46	6	0	172	14	186
TEPEJI DEL RÍO DE OCAMPO	468	1275	C1	78	52	0	34	8	0	172	16	188
TEPEJI DEL RÍO DE OCAMPO	700	1276	B	160	79	0	58	10	0	307	12	319
TEPEJI DEL RÍO DE OCAMPO	700	1276	C1	176	55	1	41	8	0	281	19	300
TEPEJI DEL RÍO DE OCAMPO	393	1277	B	72	52	1	43	4	0	172	9	181
TEPEJI DEL RÍO DE OCAMPO	708	1278	B	10	118	1	71	2	0	202	12	214
TEPEJI DEL RÍO DE OCAMPO	708	1278	C1	11	100	2	70	5	0	188	11	199
TEPEJI DEL RÍO DE OCAMPO	405	1279	B	80	69	0	22	3	0	174	5	179
TEPEJI DEL RÍO DE OCAMPO	404	1279	C1	78	46	0	42	2	0	168	7	175
TEPEJI DEL RÍO DE OCAMPO	428	1280	B	55	55	1	28	4	0	143	5	148
TEPEJI DEL RÍO DE OCAMPO	427	1280	C1	53	87	0	27	8	0	175	6	181
TEPEJI DEL RÍO DE OCAMPO	381	1281	B	18	79	0	37	1	0	135	10	145
TEPEJI DEL RÍO DE OCAMPO	381	1281	C1	14	73	0	36	3	0	126	24	150
TEPEJI DEL RÍO DE OCAMPO	415	1282	B	34	51	1	53	2	0	141	17	158
TEPEJI DEL RÍO DE OCAMPO	415	1282	C1	32	42	0	51	2	0	127	12	139
TEPEJI DEL RÍO DE OCAMPO	565	1283	B	65	114	0	29	0	0	208	13	221







## RESULTADOS ELECTORALES DIPUTADOS 1996

Nombre	Lista Nominal	Casilla	Tipo Casilla							Votos Validos	Votos Nulos	Votos Totales
TEPEJI DEL RÍO DE OCAMPO	587	1284	B	36	168	0	17	3	0	224	9	233
TEPEJI DEL RÍO DE OCAMPO	586	1284	C1	47	185	0	17	0	0	249	9	258
TEPEJI DEL RÍO DE OCAMPO	381	1285	B	63	65	0	39	2	0	169	12	181
TEPEJI DEL RÍO DE OCAMPO	609	1286	B	62	197	1	84	8	0	352	15	367
TEPEJI DEL RÍO DE OCAMPO	632	1287	B	67	59	1	70	5	0	202	7	209
TEPEJI DEL RÍO DE OCAMPO	631	1287	C1	92	67	0	76	5	0	240	18	258
TEPEJI DEL RÍO DE OCAMPO	232	1288	B	1	35	0	55	0	0	91	2	93
TEPEJI DEL RÍO DE OCAMPO	724	1289	B	104	100	0	48	4	0	256	5	261
TEPEJI DEL RÍO DE OCAMPO	516	1290	B	18	94	1	52	6	0	171	11	182
TEPEJI DEL RÍO DE OCAMPO	723	1291	B	53	70	0	37	1	0	161	11	172
TEPEJI DEL RÍO DE OCAMPO	403	1292	B	44	65	2	25	1	0	137	19	156
TEPEJI DEL RÍO DE OCAMPO	403	1292	C1	46	62	6	18	5	0	137	29	166
TEPEJI DEL RÍO DE OCAMPO	516	1293	B	21	78	2	41	1	0	143	5	148
TEPEJI DEL RÍO DE OCAMPO	515	1293	C1	14	64	1	62	3	0	144	6	150
TEPEJI DEL RÍO DE OCAMPO	570	1294	B	20	196	2	17	5	0	240	35	275
<b>TOTAL TEPEJI DEL RÍO DE OCAMPO</b>	<b>29209</b>			<b>4218</b>	<b>4007</b>	<b>35</b>	<b>2591</b>	<b>220</b>	<b>0</b>	<b>11071</b>	<b>642</b>	<b>11713</b>
TETEPANGO	386	1303	B	12	44	0	48	1	0	105	1	106
TETEPANGO	385	1303	C1	14	57	1	37	2	0	111	3	114
TETEPANGO	697	1304	B	33	100	0	42	0	0	175	7	182
TETEPANGO	681	1305	B	32	88	0	26	3	0	149	7	156
TETEPANGO	384	1306	B	10	48	0	49	3	0	110	6	116
TETEPANGO	384	1306	C1	17	55	0	48	0	0	120	2	122
TETEPANGO	499	1307	B	23	58	0	59	1	0	141	5	146
TETEPANGO	408	1308	B	37	93	1	21	2	0	154	5	159
TETEPANGO	579	1309	B	50	82	4	62	4	0	202	14	216
<b>TOTAL TETEPANGO</b>	<b>4403</b>			<b>228</b>	<b>625</b>	<b>6</b>	<b>392</b>	<b>16</b>	<b>0</b>	<b>1267</b>	<b>50</b>	<b>1317</b>
ATOTONILCO DE TULA	513	0206	B	20	29	1	29	4	0	83	1	84
ATOTONILCO DE TULA	512	0206	C1	30	39	1	44	1	0	115	5	120
ATOTONILCO DE TULA	442	0207	B	34	30	5	31	1	0	101	3	104
ATOTONILCO DE TULA	442	0207	C1	25	29	0	35	3	0	92	1	93
ATOTONILCO DE TULA	481	0208	B	31	53	2	31	7	0	124	3	127
ATOTONILCO DE TULA	481	0208	C1	19	37	0	44	2	0	102	3	105
ATOTONILCO DE TULA	606	0209	B	18	61	0	57	1	0	137	2	139
ATOTONILCO DE TULA	605	0209	C1	10	50	1	47	4	0	112	2	114
ATOTONILCO DE TULA	344	0210	B	4	43	0	14	0	0	61	0	61







## RESULTADOS ELECTORALES DIPUTADOS 1996

Nombre	Lista Nominal	Casilla	Tipo Casilla							Votos Validos	Votos Nulos	Votos Totales
ATOTONILCO DE TULA	714	0211	B	27	82	0	49	0	0	158	0	158
ATOTONILCO DE TULA	448	0212	B	13	59	0	70	1	0	143	1	144
ATOTONILCO DE TULA	390	0213	B	16	33	1	29	2	0	81	2	83
ATOTONILCO DE TULA	658	0214	B	18	83	4	86	9	0	200	4	204
ATOTONILCO DE TULA	553	0215	B	11	42	3	19	2	0	77	3	80
ATOTONILCO DE TULA	553	0215	C1	13	41	0	10	1	0	65	1	66
ATOTONILCO DE TULA	522	0216	B	9	48	1	36	1	0	95	4	99
ATOTONILCO DE TULA	522	0216	C1	8	50	1	34	2	0	95	4	99
ATOTONILCO DE TULA	521	0216	C2	16	74	0	36	1	0	127	5	132
ATOTONILCO DE TULA	206	0217	B	14	90	0	25	1	0	130	5	135
ATOTONILCO DE TULA	168	0218	B	13	53	0	20	0	0	86	11	97
ATOTONILCO DE TULA	138	0219	B	9	30	0	19	3	0	61	4	65
ATOTONILCO DE TULA	161	0220	B	7	52	0	11	0	0	70	4	74
ATOTONILCO DE TULA	159	0221	B	3	13	1	12	3	0	32	1	33
ATOTONILCO DE TULA	746	0222	B	46	58	1	42	8	0	155	6	161
ATOTONILCO DE TULA	617	0223	B	25	77	0	50	8	0	160	2	162
<b>TOTAL ATOTONILCO DE TULA</b>	<b>11502</b>			<b>439</b>	<b>1256</b>	<b>22</b>	<b>880</b>	<b>65</b>	<b>0</b>	<b>2662</b>	<b>77</b>	<b>2739</b>
ATITALAQUIA	696	0152	B	39	62	2	34	1	0	138	9	147
ATITALAQUIA	696	0152	C1	41	69	3	26	9	0	148	2	150
ATITALAQUIA	646	0153	B	12	44	4	33	1	0	94	4	98
ATITALAQUIA	646	0153	C1	21	36	1	32	3	0	93	6	99
ATITALAQUIA	474	0154	B	15	51	1	21	2	0	90	4	94
ATITALAQUIA	473	0154	C1	18	44	0	16	2	0	80	0	80
ATITALAQUIA	741	0155	B	41	82	3	58	0	0	184	9	193
ATITALAQUIA	541	0156	B	41	58	0	29	4	0	132	7	139
ATITALAQUIA	540	0156	C1	37	81	0	30	0	0	148	3	151
ATITALAQUIA	525	0157	B	22	51	0	51	8	0	132	5	137
ATITALAQUIA	524	0157	C1	37	51	0	40	3	0	131	6	137
ATITALAQUIA	565	0158	B	22	35	1	22	2	0	82	5	87
ATITALAQUIA	565	0158	C1	16	39	0	22	3	0	80	3	83
ATITALAQUIA	390	0159	B	21	61	2	35	4	0	123	3	126
ATITALAQUIA	390	0159	C1	16	60	8	32	5	0	121	3	124
ATITALAQUIA	618	0160	B	27	98	4	76	2	0	207	15	222
ATITALAQUIA	613	0161	B	28	37	1	64	12	0	142	2	144
ATITALAQUIA	613	0161	C1	14	59	7	57	4	0	141	6	147
<b>TOTAL ATITALAQUIA</b>	<b>10256</b>			<b>468</b>	<b>1018</b>	<b>37</b>	<b>678</b>	<b>65</b>	<b>0</b>	<b>2266</b>	<b>92</b>	<b>2358</b>

## RESULTADOS ELECTORALES DIPUTADOS 1996

Nombre	Lista Nominal	Casilla	Tipo Casilla							Votos Validos	Votos Nulos	Votos Totales
AJACUBA	385	0081	B	18	102	4	11	2	0	137	2	139
AJACUBA	384	0081	C1	19	116	4	11	1	0	151	5	156
AJACUBA	0	0081	E	2	4	0	1	0	0	7	1	8
AJACUBA	478	0082	B	13	91	5	27	0	0	136	7	143
AJACUBA	479	0082	C1	17	109	0	28	2	0	156	1	157
AJACUBA	744	0083	B	45	166	2	30	1	0	244	17	261
AJACUBA	380	0084	B	23	163	5	7	2	0	200	9	209
AJACUBA	379	0084	C1	10	117	7	21	3	0	158	6	164
AJACUBA	384	0085	B	37	55	0	8	3	0	103	5	108
AJACUBA	383	0085	C1	46	69	0	6	0	0	121	2	123
AJACUBA	558	0086	B	40	93	1	7	2	0	143	1	144
AJACUBA	557	0086	C1	23	91	0	8	0	0	122	7	129
AJACUBA	173	0087	B	13	40	0	4	0	0	57	2	59
AJACUBA	527	0088	B	15	93	2	29	2	0	141	11	152
AJACUBA	526	0088	C1	7	90	0	21	0	0	118	14	132
AJACUBA	651	0089	B	23	112	2	23	1	0	161	2	163
AJACUBA	229	0090	B	15	67	0	14	1	0	97	16	113
AJACUBA	153	0091	B	8	79	0	6	2	0	95	2	97
<b>TOTAL AJACUBA</b>	<b>7370</b>			<b>374</b>	<b>1657</b>	<b>32</b>	<b>262</b>	<b>22</b>	<b>0</b>	<b>2347</b>	<b>110</b>	<b>2457</b>
TLAXCOAPAN	576	1429	B	21	59	0	31	2	0	113	12	125
TLAXCOAPAN	576	1429	C1	24	75	0	27	2	0	128	7	135
TLAXCOAPAN	625	1430	B	29	61	1	47	2	0	140	9	149
TLAXCOAPAN	624	1430	C1	32	54	0	49	5	0	140	7	147
TLAXCOAPAN	430	1431	B	16	70	2	41	0	0	129	2	131
TLAXCOAPAN	429	1431	C1	16	62	0	44	1	0	123	5	128
TLAXCOAPAN	416	1432	B	20	59	0	21	4	0	104	4	108
TLAXCOAPAN	416	1432	C1	12	50	0	27	5	0	94	11	105
TLAXCOAPAN	422	1433	B	15	37	2	53	2	0	109	4	113
TLAXCOAPAN	422	1433	C1	15	16	1	46	2	0	80	6	86
TLAXCOAPAN	475	1434	B	35	42	0	37	1	0	115	4	119
TLAXCOAPAN	474	1434	C1	23	43	0	56	2	0	124	3	127
TLAXCOAPAN	690	1435	B	10	82	0	25	3	0	120	1	121
TLAXCOAPAN	649	1436	B	10	109	0	28	3	0	150	22	172
TLAXCOAPAN	460	1437	B	9	41	4	38	6	0	98	2	100
TLAXCOAPAN	460	1437	C1	5	73	2	39	0	0	119	0	119







## RESULTADOS ELECTORALES DIPUTADOS 1996

Nombre	Lista Nominal	Casilla	Tipo Casilla							Votos Validos	Votos Nulos	Votos Totales
TLAXCOAPAN	565	1438	B	13	49	0	27	2	0	91	5	96
TLAXCOAPAN	565	1438	C1	8	36	1	33	0	0	78	11	89
TLAXCOAPAN	571	1439	B	9	89	3	72	3	0	176	4	180
TLAXCOAPAN	453	1440	B	18	90	13	54	0	0	175	6	181
<b>TOTAL TLAXCOAPAN</b>	<b>10298</b>			<b>340</b>	<b>1197</b>	<b>29</b>	<b>795</b>	<b>45</b>	<b>0</b>	<b>2406</b>	<b>125</b>	<b>2531</b>







<b>Total Distrito V</b>	<b>73038</b>			<b>6067</b>	<b>9760</b>	<b>161</b>	<b>5598</b>	<b>433</b>	<b>0</b>	<b>22019</b>	<b>1096</b>	<b>23115</b>
-------------------------	--------------	--	--	-------------	-------------	------------	-------------	------------	----------	--------------	-------------	--------------

HUICHAPAN	554	0510	B	55	100	8	59	2	1	225	4	229
HUICHAPAN	554	0510	C1	46	117	7	42	4	4	220	15	235
HUICHAPAN	592	0511	B	42	132	4	35	6	4	223	9	232
HUICHAPAN	592	0511	C1	47	135	15	38	4	4	243	6	249
HUICHAPAN	0	0511	E	13	43	4	10	0	1	71	4	75
HUICHAPAN	679	0512	B	61	144	8	40	0	3	256	6	262
HUICHAPAN	476	0513	B	27	146	7	15	3	3	201	6	207
HUICHAPAN	475	0513	C1	22	132	5	26	1	0	186	8	194
HUICHAPAN	242	0514	B	2	167	1	7	1	0	178	5	183
HUICHAPAN	162	0515	B	4	98	0	10	3	1	116	12	128
HUICHAPAN	251	0516	B	8	90	0	41	6	2	147	9	156
HUICHAPAN	652	0517	B	18	212	6	59	0	3	298	20	318
HUICHAPAN	741	0518	B	10	217	2	64	0	2	295	5	300
HUICHAPAN	437	0519	B	13	205	3	40	5	2	268	25	293
HUICHAPAN	749	0520	B	25	393	4	31	3	3	459	29	488
HUICHAPAN	313	0521	B	8	217	0	17	0	0	242	5	247
HUICHAPAN	429	0522	B	14	186	5	39	3	5	252	10	262
HUICHAPAN	424	0523	B	20	103	3	36	3	1	166	6	172
HUICHAPAN	424	0523	C1	21	74	1	37	4	1	138	3	141
HUICHAPAN	242	0524	B	10	116	2	19	0	2	149	5	154
HUICHAPAN	308	0525	B	35	92	7	23	2	0	159	9	168
HUICHAPAN	234	0526	B	27	104	1	22	0	3	157	8	165
HUICHAPAN	285	0527	B	42	122	5	17	1	5	192	6	198
HUICHAPAN	501	0528	B	41	100	5	19	2	2	169	9	178
HUICHAPAN	501	0528	C1	31	104	3	31	6	4	179	12	191
HUICHAPAN	134	0529	B	4	89	1	10	2	0	106	0	106
HUICHAPAN	430	0530	B	17	227	0	24	3	2	273	4	277

## RESULTADOS ELECTORALES DIPUTADOS 1996

Nombre	Lista Nominal	Casilla	Tipo Casilla							Votos Validos	Votos Nulos	Votos Totales
HUICHAPAN	374	0531	B	39	61	4	32	2	0	138	4	142
HUICHAPAN	301	0532	B	13	115	1	15	0	3	147	6	153
HUICHAPAN	425	0533	B	41	147	3	22	0	0	213	18	231
HUICHAPAN	415	0534	B	22	93	4	32	7	2	160	12	172
HUICHAPAN	415	0534	C1	32	104	9	33	3	3	184	9	193
HUICHAPAN	437	0535	B	51	71	12	26	1	0	161	12	173
HUICHAPAN	436	0535	C1	53	94	16	29	5	3	200	5	205
HUICHAPAN	351	0536	B	35	103	10	41	6	5	200	13	213
HUICHAPAN	586	0537	B	22	320	1	11	1	1	356	8	364
HUICHAPAN	209	0538	B	11	111	5	9	0	0	136	12	148
HUICHAPAN	565	0539	B	56	194	1	7	2	1	261	7	268
HUICHAPAN	428	0540	B	48	87	1	4	0	0	140	7	147
HUICHAPAN	427	0540	C1	42	96	0	3	0	2	143	4	147
HUICHAPAN	183	0541	B	7	129	1	2	0	1	140	2	142
HUICHAPAN	191	0542	B	8	135	0	3	0	0	146	0	146
HUICHAPAN	565	0543	B	31	223	2	5	0	1	262	21	283
HUICHAPAN	501	0544	B	25	214	1	22	2	2	266	0	266
HUICHAPAN	501	0544	C1	17	174	6	21	2	3	223	21	244
HUICHAPAN	539	0545	B	31	181	11	49	1	2	275	10	285
HUICHAPAN	169	0546	B	11	72	0	34	3	2	122	0	122
<b>TOTAL HUICHAPAN</b>	<b>19399</b>			<b>1258</b>	<b>6589</b>	<b>195</b>	<b>1211</b>	<b>99</b>	<b>89</b>	<b>9441</b>	<b>411</b>	<b>9852</b>
TECOZAUTLA	657	1152	B	67	78	0	30	1	1	177	6	183
TECOZAUTLA	656	1152	C1	58	88	2	13	1	2	164	5	169
TECOZAUTLA	676	1153	B	50	70	4	28	1	2	155	7	162
TECOZAUTLA	675	1153	C1	47	87	2	22	1	3	162	3	165
TECOZAUTLA	379	1154	B	33	107	0	39	5	4	188	12	200
TECOZAUTLA	295	1155	B	21	28	1	47	3	5	105	0	105
TECOZAUTLA	395	1156	B	17	85	0	5	0	2	109	2	111
TECOZAUTLA	461	1157	B	16	139	5	26	2	2	190	3	193
TECOZAUTLA	460	1157	C1	26	118	8	27	4	3	186	13	199
TECOZAUTLA	485	1158	B	12	67	0	40	2	0	121	5	126
TECOZAUTLA	470	1159	B	18	58	4	31	4	5	120	11	131
TECOZAUTLA	470	1159	C1	10	46	2	33	1	2	94	9	103
TECOZAUTLA	468	1160	B	23	105	6	48	2	3	187	7	194
TECOZAUTLA	389	1161	B	13	92	2	11	4	1	123	5	128
TECOZAUTLA	389	1161	C1	14	81	4	22	2	1	124	23	147

## RESULTADOS ELECTORALES DIPUTADOS 1996

Nombre	Lista Nominal	Casilla	Tipo Casilla							Votos Validos	Votos Nulos	Votos Totales
TECOZAUTLA	459	1162	B	6	153	2	21	5	1	188	8	196
TECOZAUTLA	458	1162	C1	9	157	4	10	0	0	180	9	189
TECOZAUTLA	537	1163	B	8	104	4	64	2	1	183	7	190
TECOZAUTLA	236	1164	B	6	94	1	14	0	0	115	2	117
TECOZAUTLA	276	1165	B	36	47	3	40	4	1	131	13	144
TECOZAUTLA	216	1166	B	9	99	11	18	7	0	144	12	156
TECOZAUTLA	149	1167	B	5	56	2	3	1	0	67	4	71
TECOZAUTLA	369	1168	B	9	132	16	19	4	3	183	11	194
TECOZAUTLA	176	1169	B	2	129	0	3	2	2	138	0	138
TECOZAUTLA	547	1170	B	23	101	4	14	0	3	145	21	166
TECOZAUTLA	593	1171	B	16	200	1	14	3	1	235	20	255
TECOZAUTLA	166	1172	B	15	73	8	13	2	0	111	7	118
TECOZAUTLA	516	1173	B	25	218	3	23	3	3	275	15	290
TECOZAUTLA	474	1174	B	30	194	0	13	4	3	244	25	269
TECOZAUTLA	473	1174	C1	23	191	6	16	5	6	247	12	259
TECOZAUTLA	552	1175	B	20	99	2	27	4	3	155	3	158
TECOZAUTLA	170	1176	B	8	32	46	40	2	1	129	0	129
<b>TOTAL TECOZAUTLA</b>	<b>13692</b>			<b>675</b>	<b>3328</b>	<b>153</b>	<b>774</b>	<b>81</b>	<b>64</b>	<b>5075</b>	<b>280</b>	<b>5355</b>
NOPALA DE VILLAGRÁN	516	0802	B	53	92	1	9	5	1	161	6	167
NOPALA DE VILLAGRÁN	516	0802	C1	62	72	7	18	6	3	168	4	172
NOPALA DE VILLAGRÁN	516	0802	C2	48	85	3	9	6	2	153	10	163
NOPALA DE VILLAGRÁN	588	0803	B	69	159	5	48	1	2	284	10	294
NOPALA DE VILLAGRÁN	587	0803	C1	42	143	1	54	4	2	246	9	255
NOPALA DE VILLAGRÁN	547	0804	B	80	220	1	23	4	4	332	8	340
NOPALA DE VILLAGRÁN	543	0805	B	27	143	0	37	2	7	216	12	228
NOPALA DE VILLAGRÁN	406	0806	B	13	69	2	62	5	2	153	8	161
NOPALA DE VILLAGRÁN	405	0806	C1	7	77	3	53	2	3	145	6	151
NOPALA DE VILLAGRÁN	576	0807	B	56	112	5	24	35	2	234	10	244
NOPALA DE VILLAGRÁN	576	0807	C1	49	127	8	28	48	6	266	5	271
NOPALA DE VILLAGRÁN	491	0808	B	36	82	2	36	13	2	171	7	178
NOPALA DE VILLAGRÁN	417	0809	B	25	146	0	12	8	2	193	11	204
NOPALA DE VILLAGRÁN	550	0810	B	23	158	0	12	21	0	214	13	227
NOPALA DE VILLAGRÁN	421	0811	B	16	117	0	34	5	1	173	8	181
<b>TOTAL NOPALA DE VILLAGRÁN</b>	<b>7655</b>			<b>606</b>	<b>1802</b>	<b>38</b>	<b>459</b>	<b>165</b>	<b>39</b>	<b>3109</b>	<b>127</b>	<b>3236</b>
CHAPANTONGO	417	0281	B	13	105	0	27	0	1	146	13	159







## RESULTADOS ELECTORALES DIPUTADOS 1996

Nombre	Lista Nominal	Casilla	Tipo Casilla							Votos Validos	Votos Nulos	Votos Totales
CHAPANTONGO	417	0281	C1	16	91	1	29	1	4	142	7	149
CHAPANTONGO	745	0282	B	43	216	5	51	4	5	324	9	333
CHAPANTONGO	412	0283	B	15	108	0	61	1	1	186	7	193
CHAPANTONGO	322	0284	B	7	121	0	35	1	2	166	8	174
CHAPANTONGO	279	0285	B	10	50	1	21	1	1	84	1	85
CHAPANTONGO	716	0286	B	8	133	0	10	0	2	153	10	163
CHAPANTONGO	337	0287	B	9	129	3	11	2	1	155	2	157
CHAPANTONGO	744	0288	B	21	94	2	87	0	0	204	12	216
CHAPANTONGO	545	0289	B	13	102	4	17	2	0	138	2	140
CHAPANTONGO	544	0289	C1	9	122	18	32	4	1	186	4	190
CHAPANTONGO	491	0290	B	11	144	1	33	7	0	196	8	204
<b>TOTAL CHAPANTONGO</b>	<b>5969</b>			<b>175</b>	<b>1415</b>	<b>35</b>	<b>414</b>	<b>23</b>	<b>18</b>	<b>2080</b>	<b>83</b>	<b>2163</b>







<b>Total Distrito VI</b>	<b>46715</b>			<b>2714</b>	<b>13134</b>	<b>421</b>	<b>2858</b>	<b>368</b>	<b>210</b>	<b>19705</b>	<b>901</b>	<b>20606</b>
--------------------------	--------------	--	--	-------------	--------------	------------	-------------	------------	------------	--------------	------------	--------------

ZIMAPÁN	645	1644	B	31	70	0	29	2	0	132	8	140
ZIMAPÁN	645	1644	C1	33	63	1	32	2	0	131	6	137
ZIMAPÁN	389	1645	B	30	66	0	37	0	0	133	6	139
ZIMAPÁN	389	1645	C1	36	65	0	37	1	0	139	5	144
ZIMAPÁN	518	1646	B	63	79	0	40	2	0	184	11	195
ZIMAPÁN	551	1647	B	44	86	2	67	6	0	205	19	224
ZIMAPÁN	511	1648	B	41	73	7	32	0	0	153	11	164
ZIMAPÁN	445	1649	B	43	72	1	31	3	0	150	13	163
ZIMAPÁN	446	1649	C1	30	72	2	28	3	0	135	16	151
ZIMAPÁN	0	1649	E	17	51	1	12	1	0	82	4	86
ZIMAPÁN	461	1650	B	40	86	1	46	4	0	177	10	187
ZIMAPÁN	461	1650	C1	34	83	0	46	0	0	163	3	166
ZIMAPÁN	86	1651	B	2	42	0	0	1	0	45	3	48
ZIMAPÁN	118	1652	B	2	73	0	2	1	0	78	4	82
ZIMAPÁN	379	1653	B	21	96	1	38	12	0	168	22	190
ZIMAPÁN	133	1654	B	5	63	0	12	4	0	84	8	92
ZIMAPÁN	114	1655	B	8	34	0	31	0	0	73	6	79
ZIMAPÁN	131	1656	B	0	108	0	2	0	0	110	2	112
ZIMAPÁN	96	1657	B	3	42	0	10	0	0	55	1	56
ZIMAPÁN	48	1658	B	1	10	0	10	0	0	21	3	24







## RESULTADOS ELECTORALES DIPUTADOS 1996

Nombre	Lista Nominal	Casilla	Tipo Casilla							Votos Validos	Votos Nulos	Votos Totales
ZIMAPÁN	111	1659	B	6	50	0	8	1	0	65	10	75
ZIMAPÁN	217	1660	B	12	84	0	8	3	0	107	6	113
ZIMAPÁN	103	1661	B	1	38	2	11	1	0	53	4	57
ZIMAPÁN	331	1662	B	12	115	1	27	0	0	155	9	164
ZIMAPÁN	152	1663	B	5	63	0	27	0	0	95	1	96
ZIMAPÁN	186	1664	B	3	104	1	8	0	0	116	2	118
ZIMAPÁN	139	1665	B	4	47	2	23	3	0	79	3	82
ZIMAPÁN	51	1666	B	3	18	0	8	1	0	30	1	31
ZIMAPÁN	103	1667	B	2	21	1	18	1	0	43	3	46
ZIMAPÁN	601	1668	B	13	243	1	38	0	0	295	12	307
ZIMAPÁN	132	1669	B	3	54	0	18	1	0	76	0	76
ZIMAPÁN	155	1670	B	2	80	5	4	2	0	93	2	95
ZIMAPÁN	103	1671	B	3	38	1	9	1	0	52	12	64
ZIMAPÁN	142	1672	B	1	63	0	0	0	0	64	1	65
ZIMAPÁN	126	1673	B	0	58	0	6	0	0	64	3	67
ZIMAPÁN	72	1674	B	2	64	0	9	0	0	75	0	75
ZIMAPÁN	470	1675	B	20	132	3	54	4	0	213	12	225
ZIMAPÁN	404	1676	B	14	98	0	43	3	0	158	3	161
ZIMAPÁN	68	1677	B	1	33	0	0	0	0	34	0	34
ZIMAPÁN	614	1678	B	43	108	1	68	3	0	223	20	243
ZIMAPÁN	682	1679	B	50	143	13	61	3	0	270	14	284
ZIMAPÁN	419	1680	B	17	114	5	38	1	0	175	15	190
ZIMAPÁN	419	1680	C1	19	110	2	28	4	0	163	12	175
ZIMAPÁN	282	1681	B	7	107	2	14	0	0	130	2	132
ZIMAPÁN	417	1682	B	28	160	2	31	2	0	223	12	235
ZIMAPÁN	621	1683	B	48	103	0	21	2	0	174	14	188
ZIMAPÁN	518	1684	B	26	162	2	43	2	0	235	0	235
ZIMAPÁN	126	1685	B	12	29	0	9	0	0	50	1	51
ZIMAPÁN	200	1686	B	3	46	0	23	1	0	73	4	77
ZIMAPÁN	283	1687	B	5	88	1	21	1	0	116	22	138
ZIMAPÁN	248	1688	B	0	63	4	5	1	0	73	13	86
ZIMAPÁN	81	1689	B	3	38	0	3	1	0	45	5	50
ZIMAPÁN	52	1690	B	0	38	0	1	0	0	39	1	40
ZIMAPÁN	66	1691	B	6	35	0	3	1	0	45	4	49
ZIMAPÁN	188	1692	B	8	45	0	8	2	0	63	6	69
ZIMAPÁN	169	1693	B	4	36	1	49	4	0	94	6	100
ZIMAPÁN	561	1694	B	37	82	3	69	4	0	195	16	211







## RESULTADOS ELECTORALES DIPUTADOS 1996

Nombre	Lista Nominal	Casilla	Tipo Casilla							Votos Validos	Votos Nulos	Votos Totales
ZIMAPÁN	560	1694	C1	25	119	0	81	4	0	229	15	244
ZIMAPÁN	91	1695	B	3	64	0	1	0	0	68	0	68
ZIMAPÁN	183	1696	B	3	115	0	9	0	0	127	4	131
ZIMAPÁN	99	1697	B	4	43	0	9	1	0	57	9	66
ZIMAPÁN	129	1698	B	3	28	0	28	2	0	61	4	65
ZIMAPÁN	252	1699	B	6	83	0	21	1	0	111	6	117
ZIMAPÁN	247	1700	B	5	75	0	21	0	0	101	5	106
ZIMAPÁN	114	1701	B	4	44	0	5	0	0	53	13	66
ZIMAPÁN	329	1702	B	3	140	1	13	0	0	157	6	163
ZIMAPÁN	344	1703	B	7	204	0	9	1	0	221	3	224
ZIMAPÁN	171	1704	B	3	54	0	21	4	0	82	3	85
ZIMAPÁN	73	1705	B	0	47	0	0	0	0	47	0	47
ZIMAPÁN	268	1706	B	1	106	0	0	1	0	108	3	111
ZIMAPÁN	81	1707	B	0	42	9	12	0	0	63	0	63
<b>TOTAL ZIMAPÁN</b>	<b>19119</b>			<b>974</b>	<b>5408</b>	<b>79</b>	<b>1586</b>	<b>109</b>	<b>0</b>	<b>8156</b>	<b>483</b>	<b>8639</b>
TASQUILLO	492	1132	B	14	99	1	40	3	0	157	13	170
TASQUILLO	710	1133	B	22	45	3	27	4	0	101	3	104
TASQUILLO	489	1134	B	18	83	1	24	3	0	129	7	136
TASQUILLO	488	1134	C1	18	91	1	29	1	0	140	6	146
TASQUILLO	331	1135	B	22	110	4	13	3	0	152	24	176
TASQUILLO	125	1136	B	8	51	1	7	3	0	70	3	73
TASQUILLO	347	1137	B	10	61	5	10	4	0	90	13	103
TASQUILLO	452	1138	B	2	46	0	66	0	0	114	1	115
TASQUILLO	297	1139	B	5	40	1	36	2	0	84	3	87
TASQUILLO	65	1140	B	0	33	0	8	1	0	42	3	45
TASQUILLO	223	1141	B	9	73	2	11	1	0	96	12	108
TASQUILLO	391	1142	B	5	54	33	37	8	0	137	5	142
TASQUILLO	168	1143	B	1	41	0	14	0	0	56	4	60
TASQUILLO	246	1144	B	1	29	0	71	3	0	104	3	107
TASQUILLO	270	1145	B	10	57	0	35	3	0	105	5	110
TASQUILLO	385	1146	B	14	93	0	81	7	0	195	17	212
TASQUILLO	234	1147	B	6	39	0	73	0	0	118	3	121
TASQUILLO	377	1148	B	5	30	1	56	3	0	95	9	104
TASQUILLO	276	1149	B	2	38	0	58	1	0	99	6	105
TASQUILLO	688	1150	B	8	255	0	12	1	0	276	15	291
TASQUILLO	480	1151	B	22	145	0	21	7	0	195	10	205







## RESULTADOS ELECTORALES DIPUTADOS 1996

Nombre	Lista Nominal	Casilla	Tipo Casilla							Votos Validos	Votos Nulos	Votos Totales
TASQUILLO	480	1151	C1	14	146	1	22	3	0	186	8	194
<b>TOTAL TASQUILLO</b>	<b>8014</b>			<b>216</b>	<b>1659</b>	<b>54</b>	<b>751</b>	<b>61</b>	<b>0</b>	<b>2741</b>	<b>173</b>	<b>2914</b>
NICOLÁS FLORES	416	0780	B	7	173	0	25	1	0	206	12	218
NICOLÁS FLORES	137	0781	B	4	20	0	1	0	0	25	78	103
NICOLÁS FLORES	166	0782	B	3	76	0	28	3	0	110	9	119
NICOLÁS FLORES	85	0783	B	1	24	0	22	0	0	47	1	48
NICOLÁS FLORES	183	0784	B	5	89	0	8	0	0	102	9	111
NICOLÁS FLORES	117	0785	B	4	68	0	1	1	0	74	6	80
NICOLÁS FLORES	103	0786	B	3	28	0	38	2	0	71	2	73
NICOLÁS FLORES	54	0787	B	0	36	0	1	0	0	37	2	39
NICOLÁS FLORES	198	0788	B	0	118	0	11	1	0	130	17	147
NICOLÁS FLORES	100	0789	B	1	30	0	40	1	0	72	2	74
NICOLÁS FLORES	163	0790	B	2	42	0	30	3	0	77	5	82
NICOLÁS FLORES	109	0791	B	0	56	3	13	1	0	73	6	79
NICOLÁS FLORES	66	0792	B	0	46	0	5	0	0	51	1	52
NICOLÁS FLORES	174	0793	B	2	62	0	43	3	0	110	5	115
NICOLÁS FLORES	53	0794	B	0	50	0	1	0	0	51	1	52
NICOLÁS FLORES	209	0795	B	3	107	0	7	1	0	118	7	125
NICOLÁS FLORES	165	0796	B	1	79	1	12	2	0	95	6	101
NICOLÁS FLORES	127	0797	B	0	87	0	4	1	0	92	2	94
NICOLÁS FLORES	70	0798	B	1	40	0	10	0	0	51	3	54
NICOLÁS FLORES	198	0799	B	8	100	1	10	2	0	121	14	135
NICOLÁS FLORES	175	0800	B	2	36	1	50	2	0	91	3	94
NICOLÁS FLORES	104	0801	B	1	32	1	21	1	0	56	4	60
<b>TOTAL NICOLÁS FLORES</b>	<b>3172</b>			<b>48</b>	<b>1399</b>	<b>7</b>	<b>381</b>	<b>25</b>	<b>0</b>	<b>1860</b>	<b>195</b>	<b>2055</b>
PACULA	355	0822	B	2	61	0	52	0	0	115	6	121
PACULA	370	0823	B	2	79	0	47	0	0	128	7	135
PACULA	531	0824	B	4	170	0	59	0	0	233	9	242
PACULA	266	0825	B	2	81	1	18	0	0	102	10	112
PACULA	197	0826	B	1	102	0	0	0	0	103	1	104
PACULA	176	0827	B	0	83	0	1	0	0	84	1	85
PACULA	230	0828	B	1	102	1	2	1	0	107	1	108
PACULA	302	0829	B	5	141	1	3	0	0	150	6	156
PACULA	137	0830	B	0	63	0	5	2	0	70	0	70
PACULA	244	0831	B	1	152	1	3	0	0	157	9	166







## RESULTADOS ELECTORALES DIPUTADOS 1996

Nombre	Lista Nominal	Casilla	Tipo Casilla							Votos Validos	Votos Nulos	Votos Totales
<b>TOTAL PACULA</b>	<b>2808</b>			<b>18</b>	<b>1034</b>	<b>4</b>	<b>190</b>	<b>3</b>	<b>0</b>	<b>1249</b>	<b>50</b>	<b>1299</b>
<b>Total Distrito VII</b>	<b>33113</b>			<b>1256</b>	<b>9500</b>	<b>144</b>	<b>2908</b>	<b>198</b>	<b>0</b>	<b>14006</b>	<b>901</b>	<b>14907</b>
ZACUALTIPÁN DE ÁNGELES	681	1600	B	39	88	1	24	9	0	161	8	169
ZACUALTIPÁN DE ÁNGELES	596	1601	B	39	100	4	29	6	0	178	6	184
ZACUALTIPÁN DE ÁNGELES	401	1602	B	36	55	3	10	3	0	107	4	111
ZACUALTIPÁN DE ÁNGELES	400	1602	C1	24	67	1	3	5	0	100	4	104
ZACUALTIPÁN DE ÁNGELES	403	1603	B	18	73	0	5	4	0	100	8	108
ZACUALTIPÁN DE ÁNGELES	403	1603	C1	22	71	2	6	0	0	101	4	105
ZACUALTIPÁN DE ÁNGELES	697	1604	B	25	123	4	10	5	0	167	6	173
ZACUALTIPÁN DE ÁNGELES	714	1605	B	16	131	12	16	6	0	181	7	188
ZACUALTIPÁN DE ÁNGELES	0	1605	E	4	18	1	6	1	0	30	1	31
ZACUALTIPÁN DE ÁNGELES	426	1606	B	14	78	3	4	4	0	103	3	106
ZACUALTIPÁN DE ÁNGELES	425	1606	C1	25	70	0	6	5	0	106	5	111
ZACUALTIPÁN DE ÁNGELES	689	1607	B	33	174	6	11	1	0	225	3	228
ZACUALTIPÁN DE ÁNGELES	678	1608	B	14	152	6	7	1	0	180	5	185
ZACUALTIPÁN DE ÁNGELES	195	1609	B									
ZACUALTIPÁN DE ÁNGELES	374	1610	B	2	67	7	8	1	0	85	5	90
ZACUALTIPÁN DE ÁNGELES	418	1611	B	9	158	2	21	6	0	196	3	199
ZACUALTIPÁN DE ÁNGELES	119	1612	B	8	48	2	2	0	0	60	6	66
ZACUALTIPÁN DE ÁNGELES	314	1613	B	33	37	8	18	2	0	98	5	103
ZACUALTIPÁN DE ÁNGELES	512	1614	B	13	48	1	3	1	0	66	0	66
ZACUALTIPÁN DE ÁNGELES	345	1615	B	6	92	0	1	0	0	99	7	106
ZACUALTIPÁN DE ÁNGELES	321	1616	B	35	63	2	11	3	0	114	8	122
ZACUALTIPÁN DE ÁNGELES	339	1617	B	22	104	0	6	3	0	135	10	145
ZACUALTIPÁN DE ÁNGELES	357	1618	B	25	148	1	18	0	0	192	14	206
<b>TOTAL ZACUALTIPÁN DE ÁNGELES</b>	<b>9807</b>			<b>462</b>	<b>1965</b>	<b>66</b>	<b>225</b>	<b>66</b>	<b>0</b>	<b>2784</b>	<b>122</b>	<b>2906</b>
TIANGUISTENGO	652	1333	B	23	135	3	10	4	0	175	6	181
TIANGUISTENGO	608	1334	B	51	71	0	6	3	0	131	4	135
TIANGUISTENGO	225	1335	B	23	74	0	4	0	0	101	1	102
TIANGUISTENGO	367	1336	B	6	104	0	8	0	0	118	1	119
TIANGUISTENGO	316	1337	B	98	88	0	4	3	0	193	6	199
TIANGUISTENGO	447	1338	B	9	96	0	30	3	0	138	6	144







## RESULTADOS ELECTORALES DIPUTADOS 1996

Nombre	Lista Nominal	Casilla	Tipo Casilla							Votos Validos	Votos Nulos	Votos Totales
TIANGUISTENGO	154	1339	B	4	54	3	9	2	0	72	9	81
TIANGUISTENGO	311	1340	B	6	106	3	11	2	0	128	11	139
TIANGUISTENGO	365	1341	B	7	81	0	26	3	0	117	11	128
TIANGUISTENGO	486	1342	B	21	120	0	14	3	0	158	14	172
TIANGUISTENGO	237	1343	B	6	80	0	1	2	0	89	9	98
TIANGUISTENGO	529	1344	B	13	107	5	6	3	0	134	14	148
TIANGUISTENGO	321	1345	B	4	89	1	4	3	0	101	15	116
TIANGUISTENGO	572	1346	B	7	110	4	14	2	0	137	9	146
TIANGUISTENGO	419	1347	B	6	73	5	2	22	0	108	6	114
TIANGUISTENGO	336	1348	B	36	60	0	5	0	0	101	1	102
<b>TOTAL TIANGUISTENGO</b>	<b>6345</b>			<b>320</b>	<b>1448</b>	<b>24</b>	<b>154</b>	<b>55</b>	<b>0</b>	<b>2001</b>	<b>123</b>	<b>2124</b>
XOCHICOATLÁN	540	1576	B	13	189	2	8	2	0	214	11	225
XOCHICOATLÁN	593	1577	B	16	237	1	14	2	0	270	16	286
XOCHICOATLÁN	523	1578	B	16	107	0	17	5	0	145	8	153
XOCHICOATLÁN	408	1579	B	8	166	1	10	1	0	186	13	199
XOCHICOATLÁN	144	1580	B	23	59	2	17	2	0	103	7	110
XOCHICOATLÁN	417	1581	B	23	139	1	30	4	0	197	9	206
XOCHICOATLÁN	347	1582	B	18	110	0	20	2	0	150	8	158
XOCHICOATLÁN	652	1583	B	15	221	4	16	1	0	257	21	278
XOCHICOATLÁN	419	1584	B	54	110	0	7	4	0	175	5	180
<b>TOTAL XOCHICOATLÁN</b>	<b>4043</b>			<b>186</b>	<b>1338</b>	<b>11</b>	<b>139</b>	<b>23</b>	<b>0</b>	<b>1697</b>	<b>98</b>	<b>1795</b>
<b>Total Distrito VIII</b>	<b>20195</b>			<b>968</b>	<b>4751</b>	<b>101</b>	<b>518</b>	<b>144</b>	<b>0</b>	<b>6482</b>	<b>343</b>	<b>6825</b>
SAN AGUSTÍN METZQUITITLÁN	609	0994	B	33	180	2	12	4	0	231	10	241
SAN AGUSTÍN METZQUITITLÁN	610	0994	C1	34	205	0	18	6	0	263	18	281
SAN AGUSTÍN METZQUITITLÁN	0	0994	E	7	28	0	3	2	0	40	0	40
SAN AGUSTÍN METZQUITITLÁN	170	0995	B	2	85	6	32	2	0	127	11	138
SAN AGUSTÍN METZQUITITLÁN	557	0996	B	52	227	4	49	4	0	336	26	362
SAN AGUSTÍN METZQUITITLÁN	406	0997	B	44	160	2	23	3	0	232	7	239
SAN AGUSTÍN METZQUITITLÁN	109	0998	B	12	55	0	7	0	0	74	8	82
SAN AGUSTÍN METZQUITITLÁN	241	0999	B	41	61	3	26	1	0	132	4	136
SAN AGUSTÍN METZQUITITLÁN	363	1000	B	53	132	1	11	3	0	200	7	207
SAN AGUSTÍN METZQUITITLÁN	356	1001	B	31	161	1	20	3	0	216	19	235







## RESULTADOS ELECTORALES DIPUTADOS 1996

Nombre	Lista Nominal	Casilla	Tipo Casilla							Votos Validos	Votos Nulos	Votos Totales
SAN AGUSTÍN METZQUITILÁN	368	1002	B	46	103	0	31	40	0	220	7	227
SAN AGUSTÍN METZQUITILÁN	107	1003	B	11	25	1	5	3	0	45	4	49
SAN AGUSTÍN METZQUITILÁN	110	1004	B	8	54	1	17	2	0	82	3	85
SAN AGUSTÍN METZQUITILÁN	320	1005	B	21	85	2	28	5	0	141	11	152
SAN AGUSTÍN METZQUITILÁN	167	1006	B	8	90	1	10	12	0	121	6	127
SAN AGUSTÍN METZQUITILÁN	106	1007	B	19	29	2	6	6	0	62	12	74
<b>TOTAL SAN AGUSTÍN METZQUITILÁN</b>	<b>4599</b>			<b>422</b>	<b>1680</b>	<b>26</b>	<b>298</b>	<b>96</b>	<b>0</b>	<b>2522</b>	<b>153</b>	<b>2675</b>
METZTITLÁN	660	0674	B	8	94	1	149	3	0	255	12	267
METZTITLÁN	464	0675	B	12	99	2	65	1	0	179	10	189
METZTITLÁN	464	0675	C1	8	96	1	70	4	0	179	5	184
METZTITLÁN	388	0676	B	1	117	1	40	2	0	161	5	166
METZTITLÁN	191	0677	B	2	78	1	15	2	0	98	0	98
METZTITLÁN	454	0678	B	4	134	0	11	1	0	150	1	151
METZTITLÁN	453	0679	B	1	122	0	20	0	0	143	15	158
METZTITLÁN	478	0680	B	6	102	1	44	3	0	156	4	160
METZTITLÁN	478	0680	C1	7	128	0	20	1	0	156	3	159
METZTITLÁN	406	0681	B	2	176	0	27	1	0	206	4	210
METZTITLÁN	406	0681	C1	3	176	0	8	2	0	189	2	191
METZTITLÁN	125	0682	B	2	43	1	36	1	0	83	6	89
METZTITLÁN	206	0683	B	0	104	1	17	0	0	122	2	124
METZTITLÁN	339	0684	B	2	114	1	28	1	0	146	15	161
METZTITLÁN	214	0685	B	5	110	0	22	0	0	137	17	154
METZTITLÁN	422	0686	B	4	60	0	112	0	0	176	5	181
METZTITLÁN	234	0687	B	0	111	0	1	0	0	112	8	120
METZTITLÁN	236	0688	B	19	45	0	32	0	0	96	2	98
METZTITLÁN	489	0689	B	5	35	0	137	2	0	179	2	181
METZTITLÁN	220	0690	B	1	109	0	9	0	0	119	8	127
METZTITLÁN	377	0691	B	0	72	0	62	0	0	134	9	143
METZTITLÁN	192	0692	B	0	89	0	4	0	0	93	11	104
METZTITLÁN	404	0693	B	7	114	1	43	1	0	166	12	178
METZTITLÁN	467	0694	B	17	147	4	58	1	0	227	10	237
METZTITLÁN	445	0695	B	3	61	0	30	5	0	99	35	134
METZTITLÁN	96	0696	B	1	76	0	3	0	0	80	1	81
METZTITLÁN	623	0697	B	19	183	1	67	6	0	276	8	284
METZTITLÁN	347	0698	B	8	139	0	23	2	0	172	6	178
METZTITLÁN	115	0699	B	2	65	0	4	0	0	71	26	97







## RESULTADOS ELECTORALES DIPUTADOS 1996

Nombre	Lista Nominal	Casilla	Tipo Casilla							Votos Validos	Votos Nulos	Votos Totales
<b>TOTAL METZTITLÁN</b>	<b>10393</b>			<b>149</b>	<b>2999</b>	<b>16</b>	<b>1157</b>	<b>39</b>	<b>0</b>	<b>4360</b>	<b>244</b>	<b>4604</b>
ELOXOCHITLÁN	520	0342	B	22	219	0	7	1	0	249	14	263
ELOXOCHITLÁN	89	0343	B	0	79	0	0	0	0	79	0	79
ELOXOCHITLÁN	77	0344	B	0	75	0	0	0	0	75	0	75
ELOXOCHITLÁN	502	0345	B	5	249	0	6	2	0	262	4	266
ELOXOCHITLÁN	176	0346	B	1	87	0	4	1	0	93	10	103
ELOXOCHITLÁN	77	0347	B	0	74	0	4	0	0	78	0	78
ELOXOCHITLÁN	151	0348	B	2	92	0	5	1	0	100	4	104
ELOXOCHITLÁN	154	0349	B	2	77	0	7	2	0	88	3	91
<b>TOTAL ELOXOCHITLÁN</b>	<b>1746</b>			<b>32</b>	<b>952</b>	<b>0</b>	<b>33</b>	<b>7</b>	<b>0</b>	<b>1024</b>	<b>35</b>	<b>1059</b>
JUÁREZ HIDALGO	445	0642	B	4	121	0	38	0	0	163	14	177
JUÁREZ HIDALGO	262	0643	B	4	133	0	4	0	0	141	11	152
JUÁREZ HIDALGO	348	0644	B	3	163	2	18	0	0	186	19	205
JUÁREZ HIDALGO	597	0645	B	17	192	9	66	2	0	286	9	295
<b>TOTAL JUÁREZ HIDALGO</b>	<b>1652</b>			<b>28</b>	<b>609</b>	<b>11</b>	<b>126</b>	<b>2</b>	<b>0</b>	<b>776</b>	<b>53</b>	<b>829</b>
TLAHUILTEPA	420	1378	B	2	185	0	16	0	0	203	19	222
TLAHUILTEPA	333	1379	B	1	166	0	17	1	0	185	0	185
TLAHUILTEPA	431	1380	B	2	180	5	12	0	0	199	12	211
TLAHUILTEPA	344	1381	B	1	234	0	10	0	0	245	0	245
TLAHUILTEPA	189	1382	B	3	124	0	4	1	0	132	1	133
TLAHUILTEPA	162	1383	B	1	103	0	16	3	0	123	7	130
TLAHUILTEPA	153	1384	B	1	81	4	14	2	0	102	5	107
TLAHUILTEPA	270	1385	B	0	214	0	0	0	0	214	2	216
TLAHUILTEPA	345	1386	B	11	176	6	19	2	0	214	5	219
TLAHUILTEPA	88	1387	B	0	50	0	1	0	0	51	0	51
TLAHUILTEPA	508	1388	B	22	191	3	41	3	0	260	10	270
TLAHUILTEPA	147	1389	B	6	69	0	14	0	0	89	15	104
TLAHUILTEPA	202	1390	B	9	84	0	11	2	0	106	2	108
TLAHUILTEPA	379	1391	B	1	303	0	8	0	0	312	2	314
TLAHUILTEPA	309	1392	B	3	141	1	39	4	0	188	5	193
TLAHUILTEPA	219	1393	B	5	142	0	8	0	0	155	0	155
TLAHUILTEPA	119	1394	B	0	69	1	14	2	0	86	2	88
<b>TOTAL TLAHUILTEPA</b>	<b>4618</b>			<b>68</b>	<b>2512</b>	<b>20</b>	<b>244</b>	<b>20</b>	<b>0</b>	<b>2864</b>	<b>87</b>	<b>2951</b>







## RESULTADOS ELECTORALES DIPUTADOS 1996

Nombre	Lista Nominal	Casilla	Tipo Casilla							Votos Validos	Votos Nulos	Votos Totales
<b>Total Distrito IX</b>	<b>23008</b>			<b>699</b>	<b>8752</b>	<b>73</b>	<b>1858</b>	<b>164</b>	<b>0</b>	<b>11546</b>	<b>572</b>	<b>12118</b>
TENANGO DE DORIA	452	1177	B	6	73	4	59	11	1	154	19	173
TENANGO DE DORIA	0	1177	E	3	11	0	5	0	0	19	0	19
TENANGO DE DORIA	526	1178	B	11	77	2	102	3	4	199	13	212
TENANGO DE DORIA	526	1178	C1	13	100	2	90	3	0	208	18	226
TENANGO DE DORIA	248	1179	B	2	55	0	14	1	0	72	5	77
TENANGO DE DORIA	437	1180	B	2	98	0	49	2	2	153	20	173
TENANGO DE DORIA	436	1180	C1	4	118	1	50	0	1	174	11	185
TENANGO DE DORIA	467	1181	B	4	65	2	61	2	0	134	11	145
TENANGO DE DORIA	262	1182	B	0	89	1	33	2	0	125	4	129
TENANGO DE DORIA	525	1183	B	4	113	3	147	0	1	268	22	290
TENANGO DE DORIA	281	1184	B	4	64	3	20	0	1	92	6	98
TENANGO DE DORIA	358	1185	B	12	92	0	33	1	1	139	3	142
TENANGO DE DORIA	274	1186	B	2	56	0	42	2	1	103	7	110
TENANGO DE DORIA	306	1187	B	6	81	0	41	2	0	130	0	130
TENANGO DE DORIA	648	1188	B	4	305	1	86	2	3	401	13	414
TENANGO DE DORIA	435	1189	B	1	130	0	49	1	0	181	0	181
TENANGO DE DORIA	528	1190	B	6	199	1	9	4	2	221	36	257
<b>TOTAL TENANGO DE DORIA</b>	<b>6709</b>			<b>84</b>	<b>1726</b>	<b>20</b>	<b>890</b>	<b>36</b>	<b>17</b>	<b>2773</b>	<b>188</b>	<b>2961</b>
ACAXOCHITLÁN	580	0013	B	48	127	0	5	5	2	187	9	196
ACAXOCHITLÁN	580	0013	C1	53	117	0	9	6	1	186	5	191
ACAXOCHITLÁN	479	0014	B	40	116	2	3	7	3	171	12	183
ACAXOCHITLÁN	478	0014	C1	27	111	0	6	5	6	155	28	183
ACAXOCHITLÁN	325	0015	B	31	79	2	4	5	2	123	23	146
ACAXOCHITLÁN	453	0016	B	50	102	0	4	7	0	163	14	177
ACAXOCHITLÁN	355	0017	B	7	113	1	7	4	8	140	36	176
ACAXOCHITLÁN	246	0018	B	11	81	1	5	2	0	100	28	128
ACAXOCHITLÁN	414	0019	B	13	87	1	9	4	3	117	31	148
ACAXOCHITLÁN	384	0020	B	12	42	0	6	2	3	65	7	72
ACAXOCHITLÁN	383	0020	C1	9	25	1	3	1	0	39	6	45
ACAXOCHITLÁN	607	0021	B	18	52	1	9	3	4	87	15	102
ACAXOCHITLÁN	480	0022	B	36	98	0	15	7	1	157	23	180
ACAXOCHITLÁN	479	0022	C1	49	81	2	17	7	1	157	17	174







## RESULTADOS ELECTORALES DIPUTADOS 1996

Nombre	Lista Nominal	Casilla	Tipo Casilla							Votos Validos	Votos Nulos	Votos Totales
ACAXOCHITLÁN	510	0023	B	32	128	2	9	3	4	178	18	196
ACAXOCHITLÁN	509	0023	C1	34	100	0	7	9	5	155	19	174
ACAXOCHITLÁN	611	0024	B	48	160	0	14	12	6	240	11	251
ACAXOCHITLÁN	611	0024	C1	54	148	0	9	5	1	217	0	217
ACAXOCHITLÁN	411	0025	B	32	65	0	4	1	1	103	6	109
ACAXOCHITLÁN	410	0025	C1	44	69	0	5	1	1	120	14	134
ACAXOCHITLÁN	530	0026	B	34	52	0	5	2	2	95	18	113
ACAXOCHITLÁN	599	0027	B	76	34	2	2	2	2	118	10	128
ACAXOCHITLÁN	599	0027	C1	65	31	2	3	1	5	107	10	117
ACAXOCHITLÁN	452	0028	B	76	93	1	11	0	0	181	5	186
ACAXOCHITLÁN	433	0029	B	62	50	2	31	1	5	151	12	163
ACAXOCHITLÁN	432	0029	C1	59	47	2	21	7	2	138	15	153
ACAXOCHITLÁN	464	0030	B	57	67	3	14	9	2	152	0	152
ACAXOCHITLÁN	464	0030	C1	53	50	1	11	6	4	125	56	181
ACAXOCHITLÁN	390	0031	B	16	50	1	2	10	4	83	0	83
ACAXOCHITLÁN	389	0031	C1	10	54	0	4	4	0	72	27	99
ACAXOCHITLÁN	410	0032	B	36	69	3	4	7	3	122	14	136
ACAXOCHITLÁN	409	0032	C1	52	80	3	2	9	3	149	14	163
ACAXOCHITLÁN	576	0033	B	38	88	5	20	10	4	165	12	177
<b>TOTAL ACAXOCHITLÁN</b>	<b>15452</b>			<b>1282</b>	<b>2666</b>	<b>38</b>	<b>280</b>	<b>164</b>	<b>88</b>	<b>4518</b>	<b>515</b>	<b>5033</b>
METEPEC	531	0665	B	21	118	8	6	4	2	159	4	163
METEPEC	530	0665	C1	20	83	3	8	4	1	119	9	128
METEPEC	136	0666	B	29	44	0	9	1	2	85	5	90
METEPEC	712	0667	B	112	134	1	7	10	1	265	3	268
METEPEC	625	0668	B	81	159	3	15	12	4	274	21	295
METEPEC	624	0668	C1	86	151	1	29	15	6	288	18	306
METEPEC	197	0669	B	24	76	0	5	2	0	107	6	113
METEPEC	399	0670	B	12	115	4	14	4	5	154	9	163
METEPEC	599	0671	B	16	207	7	6	2	4	242	14	256
METEPEC	184	0672	B	3	78	0	2	2	2	87	0	87
METEPEC	324	0673	B	20	69	5	0	0	0	94	3	97
<b>TOTAL METEPEC</b>	<b>4861</b>			<b>424</b>	<b>1234</b>	<b>32</b>	<b>101</b>	<b>56</b>	<b>27</b>	<b>1874</b>	<b>92</b>	<b>1966</b>
HUEHUETLA	682	0441	B	1	183	0	53	0	0	237	28	265
HUEHUETLA	682	0441	C1	4	187	0	50	1	4	246	10	256
HUEHUETLA	177	0442	B	1	82	0	8	1	2	94	9	103







## RESULTADOS ELECTORALES DIPUTADOS 1996

Nombre	Lista Nominal	Casilla	Tipo Casilla							Votos Validos	Votos Nulos	Votos Totales
HUEHUETLA	536	0443	B	6	155	0	22	1	2	186	25	211
HUEHUETLA	572	0444	B	4	161	5	37	2	0	209	13	222
HUEHUETLA	174	0445	B	5	85	0	14	1	0	105	0	105
HUEHUETLA	402	0446	B	2	248	1	1	1	0	253	8	261
HUEHUETLA	474	0447	B	2	160	0	40	2	0	204	79	283
HUEHUETLA	474	0447	C1	0	206	0	47	0	0	253	23	276
HUEHUETLA	417	0448	B	6	189	3	14	1	2	215	21	236
HUEHUETLA	662	0449	B	5	245	2	14	1	3	270	21	291
HUEHUETLA	444	0450	B	3	148	0	7	2	0	160	4	164
HUEHUETLA	405	0451	B	3	165	0	10	0	3	181	8	189
HUEHUETLA	405	0451	C1	4	164	0	11	3	0	182	7	189
HUEHUETLA	601	0452	B	5	202	0	21	0	0	228	13	241
HUEHUETLA	383	0453	B	36	123	0	25	1	0	185	5	190
HUEHUETLA	382	0453	C1	36	126	0	25	2	1	190	7	197
HUEHUETLA	640	0454	B	14	134	0	112	0	0	260	16	276
HUEHUETLA	384	0455	B	1	93	1	16	1	1	113	7	120
HUEHUETLA	322	0456	B	2	106	1	17	1	1	128	8	136
<b>TOTAL HUEHUETLA</b>	<b>9218</b>			<b>140</b>	<b>3162</b>	<b>13</b>	<b>544</b>	<b>21</b>	<b>19</b>	<b>3899</b>	<b>312</b>	<b>4211</b>
SAN BARTOLO TUTOTEPEC	448	1026	B	18	115	1	30	3	1	168	8	176
SAN BARTOLO TUTOTEPEC	448	1026	C1	21	117	1	13	2	0	154	11	165
SAN BARTOLO TUTOTEPEC	609	1027	B	19	124	0	53	4	1	201	11	212
SAN BARTOLO TUTOTEPEC	609	1027	C1	18	135	0	48	2	0	203	21	224
SAN BARTOLO TUTOTEPEC	306	1028	B	5	156	1	17	0	0	179	4	183
SAN BARTOLO TUTOTEPEC	125	1029	B	1	56	1	3	2	3	66	10	76
SAN BARTOLO TUTOTEPEC	458	1030	B	0	115	0	43	1	0	159	10	169
SAN BARTOLO TUTOTEPEC	565	1031	B	5	182	1	17	4	0	209	17	226
SAN BARTOLO TUTOTEPEC	513	1032	B	1	197	0	37	1	3	239	30	269
SAN BARTOLO TUTOTEPEC	132	1033	B	0	56	0	3	0	0	59	13	72
SAN BARTOLO TUTOTEPEC	584	1034	B	6	157	2	15	7	0	187	15	202
SAN BARTOLO TUTOTEPEC	269	1035	B	0	66	0	26	0	0	92	5	97
SAN BARTOLO TUTOTEPEC	414	1036	B	2	46	0	45	0	0	93	9	102
SAN BARTOLO TUTOTEPEC	413	1036	C1	4	39	0	53	1	0	97	6	103
SAN BARTOLO TUTOTEPEC	544	1037	B	2	73	0	20	1	0	96	7	103
SAN BARTOLO TUTOTEPEC	238	1038	B	14	49	0	39	0	0	102	7	109
SAN BARTOLO TUTOTEPEC	723	1039	B	13	245	0	67	4	0	329	29	358
SAN BARTOLO TUTOTEPEC	163	1040	B	4	48	0	9	0	3	64	7	71







## RESULTADOS ELECTORALES DIPUTADOS 1996

Nombre	Lista Nominal	Casilla	Tipo Casilla							Votos Validos	Votos Nulos	Votos Totales
SAN BARTOLO TUTOTEPEC	176	1041	B	6	48	0	9	1	2	66	9	75
SAN BARTOLO TUTOTEPEC	148	1042	B	4	56	0	16	1	0	77	1	78
<b>TOTAL SAN BARTOLO TUTOTEPEC</b>	<b>7885</b>			<b>143</b>	<b>2080</b>	<b>7</b>	<b>563</b>	<b>34</b>	<b>13</b>	<b>2840</b>	<b>230</b>	<b>3070</b>
AGUA BLANCA DE ITURBIDE	545	0069	B	36	123	4	17	5	0	185	9	194
AGUA BLANCA DE ITURBIDE	544	0069	C1	44	116	6	30	7	4	207	13	220
AGUA BLANCA DE ITURBIDE	206	0070	B	7	87	2	15	3	1	115	12	127
AGUA BLANCA DE ITURBIDE	122	0071	B	10	24	1	23	4	0	62	7	69
AGUA BLANCA DE ITURBIDE	330	0072	B	4	119	0	23	0	2	148	16	164
AGUA BLANCA DE ITURBIDE	250	0073	B	19	37	0	43	5	2	106	7	113
AGUA BLANCA DE ITURBIDE	247	0074	B	26	106	0	1	1	1	135	5	140
AGUA BLANCA DE ITURBIDE	111	0075	B	7	45	0	1	0	2	55	3	58
AGUA BLANCA DE ITURBIDE	143	0076	B	8	76	0	1	3	0	88	4	92
AGUA BLANCA DE ITURBIDE	570	0077	B	38	310	0	11	3	6	368	0	368
AGUA BLANCA DE ITURBIDE	467	0078	B	38	162	0	15	6	2	223	11	234
AGUA BLANCA DE ITURBIDE	383	0079	B	35	96	0	29	4	2	166	0	166
AGUA BLANCA DE ITURBIDE	324	0080	B	28	145	3	33	9	3	221	3	224
<b>TOTAL AGUA BLANCA DE ITURBIDE</b>	<b>4242</b>			<b>300</b>	<b>1446</b>	<b>16</b>	<b>242</b>	<b>50</b>	<b>25</b>	<b>2079</b>	<b>90</b>	<b>2169</b>
<b>Total Distrito X</b>	<b>48367</b>			<b>2373</b>	<b>12314</b>	<b>126</b>	<b>2620</b>	<b>361</b>	<b>189</b>	<b>17983</b>	<b>1427</b>	<b>19410</b>
APAN	638	0127	B	30	76	1	15	92	0	214	16	230
APAN	637	0127	C1	45	52	0	15	91	0	203	13	216
APAN	545	0128	B	33	45	0	11	115	0	204	9	213
APAN	545	0128	C1	19	58	0	14	109	0	200	5	205
APAN	543	0128	C2	17	45	0	12	112	0	186	10	196
APAN	631	0129	B	36	51	0	17	90	0	194	24	218
APAN	631	0129	C1	31	58	1	8	118	0	216	10	226
APAN	504	0130	B	38	31	0	9	109	0	187	2	189
APAN	504	0130	C1	25	39	0	7	99	0	170	9	179
APAN	503	0130	C2	29	28	0	5	92	0	154	6	160
APAN	573	0131	B	31	63	0	7	126	0	227	12	239
APAN	573	0131	C1	26	59	1	11	119	0	216	7	223
APAN	430	0132	B	25	54	0	12	102	0	193	6	199
APAN	430	0132	C1	25	36	3	9	92	0	165	7	172







## RESULTADOS ELECTORALES DIPUTADOS 1996

Nombre	Lista Nominal	Casilla	Tipo Casilla							Votos Validos	Votos Nulos	Votos Totales
APAN	437	0133	B	34	55	0	9	82	0	180	4	184
APAN	436	0133	C1	20	45	2	5	97	0	169	8	177
APAN	533	0134	B	46	41	0	13	108	0	208	12	220
APAN	533	0134	C1	49	29	2	10	100	0	190	6	196
APAN	532	0134	C2	43	31	1	8	88	0	171	23	194
APAN	502	0135	B	43	41	0	10	90	0	184	13	197
APAN	501	0135	C1	27	41	0	10	103	0	181	8	189
APAN	0	0135	E	0	7	0	2	6	0	15	0	15
APAN	690	0136	B	33	76	1	15	171	0	296	15	311
APAN	690	0136	C1	23	48	0	20	160	0	251	12	263
APAN	448	0137	B	14	30	0	4	117	0	165	10	175
APAN	447	0137	C1	26	37	0	2	107	0	172	37	209
APAN	662	0138	B	42	55	0	14	144	0	255	13	268
APAN	355	0139	B	6	112	1	31	19	0	169	12	181
APAN	243	0140	B	8	92	3	18	30	0	151	21	172
APAN	177	0141	B	1	78	0	12	15	0	106	9	115
APAN	303	0142	B	5	66	0	10	19	0	100	17	117
APAN	469	0143	B	20	104	2	12	58	0	196	16	212
APAN	468	0143	C1	12	97	0	25	56	0	190	9	199
APAN	392	0144	B	24	150	1	11	51	0	237	13	250
APAN	699	0145	B	45	85	3	21	40	0	194	11	205
APAN	621	0146	B	21	118	2	8	46	0	195	8	203
APAN	650	0147	B	18	125	2	22	61	0	228	14	242
APAN	380	0148	B	18	61	0	0	37	0	116	25	141
APAN	380	0148	C1	10	33	0	7	26	0	76	3	79
APAN	138	0149	B	5	33	1	7	44	0	90	2	92
APAN	447	0150	B	24	117	2	24	62	0	229	19	248
APAN	485	0151	B	6	95	1	8	16	0	126	1	127
<b>TOTAL APAN</b>	<b>20305</b>			<b>1033</b>	<b>2597</b>	<b>30</b>	<b>490</b>	<b>3419</b>	<b>0</b>	<b>7569</b>	<b>477</b>	<b>8046</b>
EMILIANO ZAPATA	430	0350	B	18	129	0	11	19	0	177	4	181
EMILIANO ZAPATA	430	0350	C1	17	114	1	4	27	0	163	4	167
EMILIANO ZAPATA	471	0351	B	10	124	0	17	13	0	164	9	173
EMILIANO ZAPATA	471	0351	C1	14	131	2	18	14	0	179	8	187
EMILIANO ZAPATA	450	0352	B	21	122	1	3	9	0	156	7	163
EMILIANO ZAPATA	449	0352	C1	22	112	2	5	11	0	152	7	159
EMILIANO ZAPATA	564	0353	B	21	140	2	8	20	0	191	5	196







## RESULTADOS ELECTORALES DIPUTADOS 1996

Nombre	Lista Nominal	Casilla	Tipo Casilla							Votos Validos	Votos Nulos	Votos Totales
EMILIANO ZAPATA	564	0353	C1	23	137	2	9	22	0	193	2	195
EMILIANO ZAPATA	491	0354	B	21	138	3	13	10	0	185	6	191
EMILIANO ZAPATA	491	0354	C1	15	129	0	11	11	0	166	9	175
EMILIANO ZAPATA	462	0355	B	24	107	7	14	13	0	165	14	179
EMILIANO ZAPATA	461	0355	C1	17	131	8	5	18	0	179	8	187
EMILIANO ZAPATA	619	0356	B	6	202	6	18	40	0	272	65	337
EMILIANO ZAPATA	702	0357	B	11	309	1	11	26	0	358	13	371
<b>TOTAL EMILIANO ZAPATA</b>	<b>7055</b>			<b>240</b>	<b>2025</b>	<b>35</b>	<b>147</b>	<b>253</b>	<b>0</b>	<b>2700</b>	<b>161</b>	<b>2861</b>
ALMOLOYA	660	0114	B	29	111	1	8	72	0	221	11	232
ALMOLOYA	660	0114	C1	31	83	3	9	44	0	170	40	210
ALMOLOYA	740	0115	B	38	147	4	5	92	0	286	13	299
ALMOLOYA	159	0116	B	1	70	0	3	11	0	85	11	96
ALMOLOYA	226	0117	B	11	87	0	4	13	0	115	9	124
ALMOLOYA	198	0118	B	10	85	0	3	11	0	109	3	112
ALMOLOYA	246	0119	B	12	76	0	2	24	0	114	2	116
ALMOLOYA	120	0120	B	16	22	0	1	8	0	47	2	49
ALMOLOYA	422	0121	B	19	158	1	18	37	0	233	17	250
ALMOLOYA	420	0122	B	14	95	0	16	37	0	162	14	176
ALMOLOYA	234	0123	B	6	63	0	7	35	0	111	2	113
ALMOLOYA	183	0124	B	10	53	0	2	31	0	96	7	103
ALMOLOYA	205	0125	B	9	52	0	33	31	0	125	2	127
ALMOLOYA	422	0126	B	15	127	0	6	109	0	257	2	259
<b>TOTAL ALMOLOYA</b>	<b>4895</b>			<b>221</b>	<b>1229</b>	<b>9</b>	<b>117</b>	<b>555</b>	<b>0</b>	<b>2131</b>	<b>135</b>	<b>2266</b>
TEPEAPULCO	603	1191	B	55	114	0	42	39	0	250	17	267
TEPEAPULCO	602	1191	C1	52	116	3	29	27	0	227	14	241
TEPEAPULCO	526	1192	B	40	92	3	62	19	0	216	24	240
TEPEAPULCO	525	1192	C1	34	74	4	59	22	0	193	15	208
TEPEAPULCO	582	1193	B	44	80	2	51	32	0	209	14	223
TEPEAPULCO	582	1193	C1	37	85	3	50	31	0	206	20	226
TEPEAPULCO	377	1194	B	19	41	0	27	15	0	102	16	118
TEPEAPULCO	399	1195	B	18	47	0	24	23	0	112	6	118
TEPEAPULCO	399	1195	C1	28	49	0	32	27	0	136	5	141
TEPEAPULCO	505	1196	B	20	59	3	44	56	0	182	13	195
TEPEAPULCO	505	1196	C1	29	55	3	35	60	0	182	18	200
TEPEAPULCO	691	1197	B	43	86	0	49	21	0	199	45	244







## RESULTADOS ELECTORALES DIPUTADOS 1996

Nombre	Lista Nominal	Casilla	Tipo Casilla							Votos Validos	Votos Nulos	Votos Totales
TEPEAPULCO	690	1197	C1	37	100	4	52	32	0	225	16	241
TEPEAPULCO	555	1198	B	34	92	1	70	36	0	233	18	251
TEPEAPULCO	393	1199	B	33	56	2	20	33	0	144	12	156
TEPEAPULCO	392	1199	C1	33	56	0	34	27	0	150	10	160
TEPEAPULCO	189	1200	B	8	56	0	10	12	0	86	6	92
TEPEAPULCO	252	1201	B	8	84	0	5	9	0	106	9	115
TEPEAPULCO	399	1202	B	4	120	1	33	8	0	166	9	175
TEPEAPULCO	77	1203	B	1	39	0	3	3	0	46	0	46
TEPEAPULCO	280	1204	B	5	91	0	7	9	0	112	15	127
TEPEAPULCO	467	1205	B	18	122	0	79	13	0	232	38	270
TEPEAPULCO	432	1206	B	21	66	4	39	20	0	150	9	159
TEPEAPULCO	378	1207	B	22	61	7	26	13	0	129	13	142
TEPEAPULCO	510	1208	B	28	81	1	34	22	0	166	15	181
TEPEAPULCO	446	1209	B	26	51	6	30	15	0	128	3	131
TEPEAPULCO	445	1209	C1	24	38	10	28	14	0	114	6	120
TEPEAPULCO	669	1210	B	31	65	6	76	28	0	206	11	217
TEPEAPULCO	411	1211	B	33	59	3	27	13	0	135	7	142
TEPEAPULCO	410	1211	C1	38	33	0	30	17	0	118	4	122
TEPEAPULCO	732	1212	B	74	82	1	54	43	0	254	17	271
TEPEAPULCO	731	1212	C1	70	68	1	51	29	0	219	22	241
TEPEAPULCO	379	1213	B	25	37	2	25	13	0	102	8	110
TEPEAPULCO	378	1213	C1	17	44	0	31	13	0	105	7	112
TEPEAPULCO	642	1214	B	55	71	6	41	23	0	196	13	209
TEPEAPULCO	690	1215	B	40	81	1	38	10	0	170	9	179
TEPEAPULCO	690	1215	C1	52	77	2	51	27	0	209	14	223
TEPEAPULCO	670	1216	B	48	80	1	29	37	0	195	15	210
TEPEAPULCO	557	1217	B	47	98	1	31	26	0	203	8	211
TEPEAPULCO	556	1217	C1	48	73	2	21	27	0	171	17	188
TEPEAPULCO	540	1218	B	53	67	0	28	22	0	170	9	179
TEPEAPULCO	540	1218	C1	51	61	2	32	25	0	171	16	187
TEPEAPULCO	594	1219	B	43	42	0	44	20	0	149	13	162
TEPEAPULCO	511	1220	B	44	51	4	32	33	0	164	10	174
TEPEAPULCO	511	1220	C1	45	38	2	24	20	0	129	6	135
TEPEAPULCO	509	1220	C2	36	58	2	23	32	0	151	12	163
TEPEAPULCO	520	1221	B	41	54	4	37	33	0	169	13	182
TEPEAPULCO	519	1221	C1	39	59	1	33	30	0	162	6	168
TEPEAPULCO	714	1222	B	57	89	1	51	28	0	226	10	236







## RESULTADOS ELECTORALES DIPUTADOS 1996

Nombre	Lista Nominal	Casilla	Tipo Casilla							Votos Validos	Votos Nulos	Votos Totales
TEPEAPULCO	720	1223	B	57	69	1	41	31	0	199	10	209
TEPEAPULCO	391	1224	B	23	48	1	32	31	0	135	11	146
TEPEAPULCO	390	1224	C1	24	52	1	24	20	0	121	5	126
TEPEAPULCO	586	1225	B	45	60	1	45	40	0	191	7	198
TEPEAPULCO	442	1226	B	16	94	0	20	36	0	166	14	180
TEPEAPULCO	470	1227	B	9	138	1	55	23	0	226	21	247
TEPEAPULCO	441	1228	B	28	86	0	30	7	0	151	6	157
TEPEAPULCO	441	1228	C1	21	76	3	39	16	0	155	3	158
<b>TOTAL TEPEAPULCO</b>	<b>28555</b>			<b>1931</b>	<b>4021</b>	<b>107</b>	<b>2069</b>	<b>1391</b>	<b>0</b>	<b>9519</b>	<b>710</b>	<b>10229</b>
TLANALAPA	423	1395	B	17	72	3	41	19	0	152	8	160
TLANALAPA	423	1395	C1	22	60	4	49	9	0	144	6	150
TLANALAPA	384	1396	B	11	64	4	43	10	0	132	6	138
TLANALAPA	384	1396	C1	23	71	4	40	7	0	145	3	148
TLANALAPA	417	1397	B	10	71	3	57	12	0	153	6	159
TLANALAPA	417	1397	C1	20	65	1	48	12	0	146	14	160
TLANALAPA	507	1398	B	14	78	2	58	24	0	176	8	184
TLANALAPA	506	1398	C1	10	67	2	64	20	0	163	8	171
TLANALAPA	435	1399	B	15	42	2	70	20	0	149	6	155
TLANALAPA	434	1399	C1	10	40	1	69	19	0	139	20	159
TLANALAPA	209	1400	B	5	55	0	37	4	0	101	5	106
TLANALAPA	393	1401	B	6	89	2	56	9	0	162	2	164
TLANALAPA	665	1402	B	51	89	0	35	16	0	191	7	198
<b>TOTAL TLANALAPA</b>	<b>5597</b>			<b>214</b>	<b>863</b>	<b>28</b>	<b>667</b>	<b>181</b>	<b>0</b>	<b>1953</b>	<b>99</b>	<b>2052</b>
<b>Total Distrito XI</b>	<b>66407</b>			<b>3639</b>	<b>10735</b>	<b>209</b>	<b>3490</b>	<b>5799</b>	<b>0</b>	<b>23872</b>	<b>1582</b>	<b>25454</b>
TIZAYUCA	709	1349	B	23	100	6	48	5	0	182	12	194
TIZAYUCA	602	1350	B	35	60	4	56	5	0	160	6	166
TIZAYUCA	602	1350	C1	46	61	5	56	1	0	169	6	175
TIZAYUCA	681	1351	B	33	80	7	60	2	0	182	10	192
TIZAYUCA	680	1351	C1	34	67	6	73	2	0	182	13	195
TIZAYUCA	700	1352	B	27	34	6	46	2	0	115	7	122
TIZAYUCA	700	1352	C1	21	59	2	60	1	0	143	2	145
TIZAYUCA	621	1353	B	42	54	1	33	1	0	131	9	140







## RESULTADOS ELECTORALES DIPUTADOS 1996

Nombre	Lista Nominal	Casilla	Tipo Casilla							Votos Validos	Votos Nulos	Votos Totales
TIZAYUCA	620	1353	C1	23	50	3	29	0	0	105	3	108
TIZAYUCA	463	1354	B	24	44	4	36	2	0	110	2	112
TIZAYUCA	463	1354	C1	20	44	9	29	1	0	103	5	108
TIZAYUCA	553	1355	B	32	59	5	41	1	0	138	1	139
TIZAYUCA	552	1355	C1	33	62	2	38	3	0	138	3	141
TIZAYUCA	0	1355	E	3	4	0	1	0	0	8	0	8
TIZAYUCA	586	1356	B	40	73	34	35	1	0	183	10	193
TIZAYUCA	586	1356	C1	25	72	37	28	5	0	167	6	173
TIZAYUCA	613	1357	B	19	54	7	22	0	0	102	3	105
TIZAYUCA	612	1357	C1	13	51	7	12	0	0	83	2	85
TIZAYUCA	676	1358	B	35	40	5	95	3	0	178	4	182
TIZAYUCA	668	1359	B	50	36	10	39	1	0	136	5	141
TIZAYUCA	387	1360	B	25	30	0	16	2	0	73	8	81
TIZAYUCA	387	1360	C1	32	27	6	25	0	0	90	6	96
TIZAYUCA	649	1361	B	44	71	5	46	2	0	168	7	175
TIZAYUCA	720	1362	B	67	57	13	56	0	0	193	17	210
TIZAYUCA	495	1363	B	26	42	5	10	2	0	85	7	92
TIZAYUCA	495	1363	C1	25	52	2	20	1	0	100	8	108
TIZAYUCA	231	1364	B	22	28	4	8	0	0	62	5	67
TIZAYUCA	400	1365	B	28	25	10	24	1	0	88	7	95
TIZAYUCA	400	1365	C1	24	39	12	27	0	0	102	7	109
TIZAYUCA	465	1366	B	39	60	4	28	2	0	133	4	137
TIZAYUCA	464	1366	C1	34	67	10	25	0	0	136	13	149
TIZAYUCA	514	1367	B	10	35	3	34	0	0	82	4	86
TIZAYUCA	514	1367	C1	9	32	2	33	3	0	79	2	81
TIZAYUCA	513	1367	C2	7	33	1	29	0	0	70	3	73
TIZAYUCA	612	1368	B	13	60	25	44	6	0	148	4	152
<b>TOTAL TIZAYUCA</b>	<b>18933</b>			<b>983</b>	<b>1762</b>	<b>262</b>	<b>1262</b>	<b>55</b>	<b>0</b>	<b>4324</b>	<b>211</b>	<b>4535</b>
ZAPOTLÁN DE JUÁREZ	584	1619	B	19	96	4	29	0	0	148	11	159
ZAPOTLÁN DE JUÁREZ	584	1619	C1	17	109	2	41	4	0	173	11	184
ZAPOTLÁN DE JUÁREZ	613	1620	B	25	127	1	34	2	0	189	8	197
ZAPOTLÁN DE JUÁREZ	612	1620	C1	25	129	0	35	1	0	190	9	199
ZAPOTLÁN DE JUÁREZ	572	1621	B	21	78	0	34	4	0	137	8	145
ZAPOTLÁN DE JUÁREZ	571	1621	C1	18	56	1	32	1	0	108	11	119
ZAPOTLÁN DE JUÁREZ	644	1622	B	27	43	4	46	4	0	124	16	140
ZAPOTLÁN DE JUÁREZ	749	1623	B	33	92	1	85	9	0	220	17	237







## RESULTADOS ELECTORALES DIPUTADOS 1996

Nombre	Lista Nominal	Casilla	Tipo Casilla							Votos Validos	Votos Nulos	Votos Totales
ZAPOTLÁN DE JUÁREZ	460	1624	B	13	49	1	34	1	0	98	12	110
ZAPOTLÁN DE JUÁREZ	484	1625	B	16	74	1	20	3	0	114	8	122
ZAPOTLÁN DE JUÁREZ	484	1625	C1	14	96	0	23	1	0	134	4	138
ZAPOTLÁN DE JUÁREZ	740	1626	B	29	141	2	52	2	0	226	4	230
<b>TOTAL ZAPOTLÁN DE JUÁREZ</b>	<b>7097</b>			<b>257</b>	<b>1090</b>	<b>17</b>	<b>465</b>	<b>32</b>	<b>0</b>	<b>1861</b>	<b>119</b>	<b>1980</b>
TOLCAYUCA	580	1441	B	55	90	0	57	3	0	205	6	211
TOLCAYUCA	532	1442	B	92	114	1	27	5	0	239	9	248
TOLCAYUCA	532	1442	C1	72	129	1	27	2	0	231	11	242
TOLCAYUCA	467	1443	B	42	127	4	15	6	0	194	16	210
TOLCAYUCA	500	1444	B	19	108	2	37	1	0	167	8	175
TOLCAYUCA	499	1444	C1	24	104	0	39	3	0	170	10	180
TOLCAYUCA	395	1445	B	18	135	0	26	0	0	179	7	186
TOLCAYUCA	485	1446	B	22	99	0	63	3	0	187	8	195
TOLCAYUCA	490	1447	B	29	98	4	28	3	0	162	14	176
TOLCAYUCA	490	1447	C1	24	86	1	25	2	0	138	9	147
TOLCAYUCA	101	1448	B	13	34	2	9	0	0	58	0	58
<b>TOTAL TOLCAYUCA</b>	<b>5071</b>			<b>410</b>	<b>1124</b>	<b>15</b>	<b>353</b>	<b>28</b>	<b>0</b>	<b>1930</b>	<b>98</b>	<b>2028</b>
VILLA DE TEZONTEPEC	494	1556	B	32	79	0	21	4	0	136	9	145
VILLA DE TEZONTEPEC	494	1556	C1	27	62	1	18	2	0	110	6	116
VILLA DE TEZONTEPEC	700	1557	B	35	115	0	27	2	0	179	14	193
VILLA DE TEZONTEPEC	658	1558	B	27	63	0	16	6	0	112	6	118
VILLA DE TEZONTEPEC	690	1559	B	52	116	3	39	6	0	216	17	233
VILLA DE TEZONTEPEC	510	1560	B	59	198	1	16	1	0	275	22	297
VILLA DE TEZONTEPEC	539	1561	B	25	94	1	42	7	0	169	9	178
VILLA DE TEZONTEPEC	539	1561	C1	28	73	2	31	2	0	136	3	139
VILLA DE TEZONTEPEC	145	1562	B	9	21	1	35	2	0	68	4	72
<b>TOTAL VILLA DE TEZONTEPEC</b>	<b>4769</b>			<b>294</b>	<b>821</b>	<b>9</b>	<b>245</b>	<b>32</b>	<b>0</b>	<b>1401</b>	<b>90</b>	<b>1491</b>
ZEMPOALA	734	1627	B	45	70	1	65	2	0	183	10	193
ZEMPOALA	515	1628	B	31	58	0	37	2	0	128	9	137
ZEMPOALA	514	1628	C1	26	85	5	50	3	0	169	8	177
ZEMPOALA	606	1629	B	39	102	4	61	1	0	207	9	216
ZEMPOALA	606	1629	C1	34	90	3	55	1	0	183	5	188
ZEMPOALA	323	1630	B	18	63	4	16	0	0	101	13	114
ZEMPOALA	619	1631	B	40	118	0	41	5	0	204	19	223







## RESULTADOS ELECTORALES DIPUTADOS 1996

Nombre	Lista Nominal	Casilla	Tipo Casilla							Votos Validos	Votos Nulos	Votos Totales
ZEMPOALA	618	1631	C1	43	134	1	32	5	0	215	16	231
ZEMPOALA	385	1632	B	24	82	0	17	5	0	128	8	136
ZEMPOALA	385	1632	C1	13	76	1	11	1	0	102	24	126
ZEMPOALA	446	1633	B	20	69	0	23	3	0	115	15	130
ZEMPOALA	446	1633	C1	28	94	0	30	3	0	155	10	165
ZEMPOALA	405	1634	B	19	64	0	40	1	0	124	8	132
ZEMPOALA	381	1635	B	20	91	0	18	4	0	133	4	137
ZEMPOALA	381	1635	C1	15	118	1	13	3	0	150	2	152
ZEMPOALA	409	1636	B	27	126	1	13	5	0	172	41	213
ZEMPOALA	675	1637	B	19	71	0	10	16	0	116	12	128
ZEMPOALA	675	1637	C1	27	100	0	13	31	0	171	7	178
ZEMPOALA	700	1638	B	18	152	0	52	0	0	222	3	225
ZEMPOALA	438	1639	B	13	129	2	44	2	0	190	8	198
ZEMPOALA	167	1640	B	5	74	0	9	1	0	89	6	95
ZEMPOALA	658	1641	B	44	103	0	40	3	0	190	7	197
ZEMPOALA	459	1642	B	28	88	0	14	7	0	137	16	153
ZEMPOALA	459	1642	C1	41	79	0	14	4	0	138	7	145
ZEMPOALA	264	1643	B	47	33	0	8	1	0	89	9	98
<b>TOTAL ZEMPOALA</b>	<b>12268</b>			<b>684</b>	<b>2269</b>	<b>23</b>	<b>726</b>	<b>109</b>	<b>0</b>	<b>3811</b>	<b>276</b>	<b>4087</b>
<b>Total Distrito XII</b>	<b>48138</b>			<b>2628</b>	<b>7066</b>	<b>326</b>	<b>3051</b>	<b>256</b>	<b>0</b>	<b>13327</b>	<b>794</b>	<b>14121</b>
HUEJUTLA DE REYES	611	0457	B	49	146	0	14	8	0	217	9	226
HUEJUTLA DE REYES	611	0457	C1	53	111	1	10	5	0	180	424	604
HUEJUTLA DE REYES	611	0457	C2	48	130	1	10	8	4	201	24	225
HUEJUTLA DE REYES	446	0458	B	39	143	1	5	4	0	192	0	192
HUEJUTLA DE REYES	446	0458	C1	43	147	2	4	6	1	203	5	208
HUEJUTLA DE REYES	466	0459	B	39	74	3	4	12	1	133	9	142
HUEJUTLA DE REYES	465	0459	C1	42	89	1	8	5	1	146	2	148
HUEJUTLA DE REYES	713	0460	B	47	189	0	11	6	2	255	4	259
HUEJUTLA DE REYES	712	0460	C1	57	151	0	12	13	7	240	5	245
HUEJUTLA DE REYES	611	0461	B	47	101	1	11	4	2	166	40	206
HUEJUTLA DE REYES	610	0461	C1	59	150	2	8	9	2	230	4	234
HUEJUTLA DE REYES	530	0462	B	69	126	3	3	17	1	219	4	223
HUEJUTLA DE REYES	530	0462	C1	95	103	1	9	9	0	217	5	222







## RESULTADOS ELECTORALES DIPUTADOS 1996

Nombre	Lista Nominal	Casilla	Tipo Casilla							Votos Validos	Votos Nulos	Votos Totales		
HUEJUTLA DE REYES	514	0463	B	40	121	1	12	6	3	183	2	185		
HUEJUTLA DE REYES	515	0463	C1	53	128	1	5	12	0	199	3	202		
HUEJUTLA DE REYES	522	0464	B	28	95	2	22	8	0	155	6	161		
HUEJUTLA DE REYES	522	0464	C1	32	119	0	7	11	0	169	8	177		
HUEJUTLA DE REYES	639	0465	B	73	151	3	12	10	2	251	2	253		
HUEJUTLA DE REYES	0	0465	E	24	119	0	5	4	0	152	8	160		
HUEJUTLA DE REYES	684	0466	B	54	133	0	31	17	0	235	9	244		
HUEJUTLA DE REYES	521	0467	B	41	95	0	12	6	4	158	9	167		
HUEJUTLA DE REYES	520	0467	C1	41	99	6	16	10	0	172	6	178		
HUEJUTLA DE REYES	507	0468	B	32	95	21	10	3	1	162	21	183		
HUEJUTLA DE REYES	506	0468	C1	45	119	10	14	6	3	197	6	203		
HUEJUTLA DE REYES	541	0469	B	54	120	3	11	5	0	193	3	196		
HUEJUTLA DE REYES	541	0469	C1	<b>ANULADA POR EL TRIBUNAL ELECTORAL</b>										
HUEJUTLA DE REYES	577	0470	B	29	164	2	14	3	1	213	24	237		
HUEJUTLA DE REYES	577	0470	C1	34	119	0	8	10	2	173	24	197		
HUEJUTLA DE REYES	531	0471	B	18	137	1	4	4	2	166	14	180		
HUEJUTLA DE REYES	530	0471	C1	2	135	0	5	7	1	150	13	163		
HUEJUTLA DE REYES	446	0472	B	5	321	2	7	2	1	338	52	390		
HUEJUTLA DE REYES	635	0473	B	37	175	2	5	3	14	236	18	254		
HUEJUTLA DE REYES	634	0473	C1	46	137	3	12	3	3	204	29	233		
HUEJUTLA DE REYES	639	0474	B	25	215	2	9	7	3	261	12	273		
HUEJUTLA DE REYES	328	0475	B	7	145	3	8	9	2	174	166	340		
HUEJUTLA DE REYES	383	0476	B	37	63	0	2	4	3	109	21	130		
HUEJUTLA DE REYES	383	0476	C1	35	70	2	0	1	1	109	23	132		
HUEJUTLA DE REYES	413	0477	B	13	128	2	4	3	3	153	4	157		
HUEJUTLA DE REYES	513	0478	B	34	170	1	25	8	4	242	5	247		
HUEJUTLA DE REYES	584	0479	B	78	239	3	6	8	3	337	0	337		
HUEJUTLA DE REYES	439	0480	B	25	59	0	0	0	0	84	4	88		
HUEJUTLA DE REYES	438	0480	C1	28	47	0	2	2	1	80	12	92		
HUEJUTLA DE REYES	557	0481	B	4	66	5	51	6	1	133	7	140		
HUEJUTLA DE REYES	471	0482	B	69	29	1	9	2	0	110	7	117		
HUEJUTLA DE REYES	470	0482	C1	69	33	0	3	1	4	110	3	113		
HUEJUTLA DE REYES	746	0483	B	24	230	5	9	12	3	283	42	325		
HUEJUTLA DE REYES	720	0484	B	17	126	0	4	2	2	151	10	161		
HUEJUTLA DE REYES	584	0485	B	55	65	6	7	4	2	139	28	167		
HUEJUTLA DE REYES	531	0486	B	97	103	2	19	7	2	230	17	247		
HUEJUTLA DE REYES	530	0486	C1	93	108	2	12	4	2	221	36	257		







## RESULTADOS ELECTORALES DIPUTADOS 1996

Nombre	Lista Nominal	Casilla	Tipo Casilla							Votos Validos	Votos Nulos	Votos Totales
HUEJUTLA DE REYES	474	0487	B	26	84	4	4	2	1	121	0	121
HUEJUTLA DE REYES	474	0487	C1	28	93	0	2	4	0	127	21	148
HUEJUTLA DE REYES	659	0488	B	15	354	6	20	8	16	419	38	457
HUEJUTLA DE REYES	609	0489	B	25	240	3	16	16	2	302	50	352
HUEJUTLA DE REYES	412	0490	B	4	150	1	5	2	5	167	0	167
HUEJUTLA DE REYES	412	0490	C1	11	161	1	9	5	0	187	22	209
HUEJUTLA DE REYES	414	0491	B	4	196	3	7	1	2	213	29	242
HUEJUTLA DE REYES	414	0491	C1	18	170	0	4	1	1	194	16	210
HUEJUTLA DE REYES	426	0492	B	21	139	3	4	0	0	167	3	170
HUEJUTLA DE REYES	434	0493	B	12	159	0	5	3	0	179	2	181
HUEJUTLA DE REYES	527	0494	B	33	49	0	5	3	1	91	10	101
HUEJUTLA DE REYES	628	0495	B	23	89	7	61	0	0	180	462	642
HUEJUTLA DE REYES	628	0495	C1	35	80	3	91	2	2	213	426	639
HUEJUTLA DE REYES	214	0496	B	14	93	1	17	4	0	129	3	132
HUEJUTLA DE REYES	429	0497	B	23	100	2	9	1	0	135	26	161
HUEJUTLA DE REYES	58	0498	B	2	43	0	2	1	0	48	2	50
HUEJUTLA DE REYES	493	0499	B	7	170	3	62	4	0	246	34	280
HUEJUTLA DE REYES	493	0499	C1	4	120	1	38	2	7	172	91	263
HUEJUTLA DE REYES	443	0500	B	29	291	3	9	10	0	342	33	375
HUEJUTLA DE REYES	442	0500	C1	0	0	0	0	0	0	0	0	0
HUEJUTLA DE REYES	605	0501	B	25	180	5	5	5	0	220	24	244
HUEJUTLA DE REYES	602	0502	B	0	227	0	5	0	0	232	0	232
HUEJUTLA DE REYES	601	0502	C1	0	291	0	4	0	0	295	319	614
HUEJUTLA DE REYES	460	0503	B	19	104	4	9	4	3	143	16	159
HUEJUTLA DE REYES	473	0504	B	21	59	3	5	5	0	93	7	100
HUEJUTLA DE REYES	473	0504	C1	17	66	2	6	2	0	93	4	97
HUEJUTLA DE REYES	627	0505	B	39	123	1	3	0	0	166	31	197
HUEJUTLA DE REYES	371	0506	B	9	167	2	9	1	2	190	9	199
HUEJUTLA DE REYES	541	0507	B	34	142	3	19	1	1	200	15	215
HUEJUTLA DE REYES	574	0508	B	26	144	2	29	2	3	206	10	216
HUEJUTLA DE REYES	574	0508	C1	38	128	3	18	1	2	190	8	198
HUEJUTLA DE REYES	402	0509	B	28	93	3	29	3	6	162	17	179
<b>TOTAL HUEJUTLA DE REYES</b>	<b>41939</b>			<b>2675</b>	<b>10643</b>	<b>176</b>	<b>1002</b>	<b>409</b>	<b>148</b>	<b>15053</b>	<b>2917</b>	<b>17970</b>
HUAUTLA	467	0405	B	24	147	0	23	2	2	198	5	203
HUAUTLA	467	0405	C1	27	131	1	22	3	3	187	9	196
HUAUTLA	375	0406	B	19	134	1	15	1	0	170	11	181







## RESULTADOS ELECTORALES DIPUTADOS 1996

Nombre	Lista Nominal	Casilla	Tipo Casilla							Votos Validos	Votos Nulos	Votos Totales
HUAUTLA	375	0406	C1	20	106	0	8	3	0	137	0	137
HUAUTLA	251	0407	B	3	68	0	4	0	0	75	57	132
HUAUTLA	245	0408	B	18	146	0	4	5	1	174	3	177
HUAUTLA	405	0409	B	11	148	0	12	0	1	172	0	172
HUAUTLA	260	0410	B	12	42	2	23	7	0	86	11	97
HUAUTLA	398	0411	B	13	120	0	13	9	1	156	14	170
HUAUTLA	265	0412	B	17	63	2	14	9	2	107	72	179
HUAUTLA	408	0413	B	16	95	0	15	3	1	130	18	148
HUAUTLA	321	0414	B	0	33	0	5	1	0	39	1	40
HUAUTLA	402	0415	B	13	44	1	14	1	1	74	13	87
HUAUTLA	258	0416	B	16	102	0	12	4	0	134	14	148
HUAUTLA	449	0417	B	14	161	4	28	5	3	215	12	227
HUAUTLA	448	0417	C1	15	146	0	33	6	3	203	257	460
HUAUTLA	306	0418	B	8	99	3	25	0	0	135	14	149
HUAUTLA	415	0419	B	16	94	2	17	4	1	134	117	251
HUAUTLA	414	0419	C1	12	98	1	17	2	0	130	18	148
HUAUTLA	279	0420	B	16	116	0	18	2	2	154	6	160
HUAUTLA	177	0421	B	12	100	1	1	1	0	115	75	190
HUAUTLA	570	0422	B	10	96	3	104	1	2	216	5	221
HUAUTLA	92	0423	B	6	29	1	2	3	1	42	1	43
HUAUTLA	363	0424	B	10	93	0	13	2	0	118	2	120
HUAUTLA	386	0425	B	49	67	0	19	26	4	165	11	176
HUAUTLA	313	0426	B	37	62	2	23	11	4	139	288	427
HUAUTLA	283	0427	B	17	153	2	23	7	4	206	26	232
HUAUTLA	544	0428	B	23	222	1	32	4	4	286	43	329
HUAUTLA	383	0429	B	20	167	0	8	1	5	201	10	211
HUAUTLA	383	0429	C1	10	216	2	8	2	4	242	3	245
HUAUTLA	476	0430	B	24	135	4	32	12	1	208	22	230
<b>TOTAL HUAUTLA</b>	<b>11178</b>			<b>508</b>	<b>3433</b>	<b>33</b>	<b>587</b>	<b>137</b>	<b>50</b>	<b>4748</b>	<b>1138</b>	<b>5886</b>
YAHUALICA	655	1585	B	5	243	1	7	1	1	258	10	268
YAHUALICA	654	1585	C1	5	246	3	10	0	4	268	10	278
YAHUALICA	415	1586	B	1	145	2	9	1	0	158	11	169
YAHUALICA	414	1586	C1	1	163	1	6	1	0	172	4	176
YAHUALICA	416	1587	B	1	61	12	11	2	0	87	341	428
YAHUALICA	416	1587	C1	0	95	17	18	4	2	136	36	172
YAHUALICA	590	1588	B	6	183	4	22	3	3	221	0	221







## RESULTADOS ELECTORALES DIPUTADOS 1996

Nombre	Lista Nominal	Casilla	Tipo Casilla							Votos Validos	Votos Nulos	Votos Totales
YAHUALICA	294	1589	B	9	258	0	8	1	4	280	7	287
YAHUALICA	528	1590	B	9	309	2	46	5	1	372	15	387
YAHUALICA	195	1591	B	5	79	12	3	0	0	99	5	104
YAHUALICA	336	1592	B	3	125	0	14	3	0	145	26	171
YAHUALICA	718	1593	B	2	183	8	173	1	1	368	21	389
YAHUALICA	223	1594	B	5	138	1	9	3	0	156	0	156
YAHUALICA	218	1595	B	0	73	0	44	0	0	117	4	121
YAHUALICA	185	1596	B	4	44	3	30	3	1	85	8	93
YAHUALICA	164	1597	B	0	2	0	132	0	0	134	7	141
YAHUALICA	648	1598	B	0	88	0	0	0	1	89	36	125
YAHUALICA	647	1598	C1	1	87	0	3	0	0	91	0	91
YAHUALICA	648	1599	B	0	147	8	91	4	0	250	9	259
<b>TOTAL YAHUALICA</b>	<b>8364</b>			<b>57</b>	<b>2669</b>	<b>74</b>	<b>636</b>	<b>32</b>	<b>18</b>	<b>3486</b>	<b>550</b>	<b>4036</b>
ATLAPEXCO	451	0162	B	16	79	4	39	2	1	141	7	148
ATLAPEXCO	451	0162	C1	18	92	2	30	1	0	143	1	144
ATLAPEXCO	574	0163	B	7	168	4	10	5	2	196	0	196
ATLAPEXCO	233	0164	B	7	59	0	14	4	3	87	8	95
ATLAPEXCO	710	0165	B	31	142	2	28	6	0	209	15	224
ATLAPEXCO	497	0166	B	13	133	4	49	2	2	203	13	216
ATLAPEXCO	257	0167	B	6	117	0	5	0	0	128	9	137
ATLAPEXCO	295	0168	B	5	73	0	29	3	2	112	23	135
ATLAPEXCO	709	0169	B	1	115	3	155	1	0	275	18	293
ATLAPEXCO	509	0170	B	9	216	6	5	4	2	242	23	265
ATLAPEXCO	408	0171	B	2	46	12	72	6	0	138	14	152
ATLAPEXCO	408	0171	C1	4	54	6	60	1	1	126	9	135
ATLAPEXCO	312	0172	B	18	95	0	8	2	1	124	7	131
ATLAPEXCO	286	0173	B	5	47	4	58	1	2	117	12	129
ATLAPEXCO	262	0174	B	0	138	0	0	2	0	140	1	141
ATLAPEXCO	383	0175	B	7	59	2	11	1	0	80	15	95
ATLAPEXCO	517	0176	B	6	145	12	34	3	0	200	42	242
ATLAPEXCO	629	0177	B	17	262	78	4	8	4	373	0	373
<b>TOTAL ATLAPEXCO</b>	<b>7891</b>			<b>172</b>	<b>2040</b>	<b>139</b>	<b>611</b>	<b>52</b>	<b>20</b>	<b>3034</b>	<b>217</b>	<b>3251</b>
XOCHIATIPAN	564	1563	B	11	219	6	27	1	2	266	24	290
XOCHIATIPAN	563	1563	C1	5	213	3	16	2	0	239	336	575
XOCHIATIPAN	433	1564	B	10	223	3	35	6	7	284	161	445







## RESULTADOS ELECTORALES DIPUTADOS 1996

Nombre	Lista Nominal	Casilla	Tipo Casilla							Votos Validos	Votos Nulos	Votos Totales
XOCHIATIPAN	424	1565	B	5	132	4	67	10	7	225	28	253
XOCHIATIPAN	268	1566	B	0	59	3	19	1	1	83	37	120
XOCHIATIPAN	385	1567	B	11	124	2	4	1	2	144	0	144
XOCHIATIPAN	385	1567	C1	<b>ANULADA POR EL TRIBUNAL ELECTORAL</b>								
XOCHIATIPAN	732	1568	B	20	388	1	13	0	2	424	13	437
XOCHIATIPAN	431	1569	B	1	58	1	82	0	2	144	11	155
XOCHIATIPAN	677	1570	B	2	209	3	40	1	1	256	0	256
XOCHIATIPAN	492	1571	B	10	196	1	7	1	3	218	22	240
XOCHIATIPAN	647	1572	B	2	113	30	40	0	0	185	0	185
XOCHIATIPAN	250	1573	B	2	33	0	11	2	1	49	4	53
XOCHIATIPAN	255	1574	B	7	151	0	5	0	2	165	8	173
XOCHIATIPAN	387	1575	B	2	108	2	12	2	0	126	10	136
<b>TOTAL XOCHIATIPAN</b>	<b>6893</b>			<b>88</b>	<b>2226</b>	<b>59</b>	<b>378</b>	<b>27</b>	<b>30</b>	<b>2808</b>	<b>654</b>	<b>3462</b>
SAN FELIPE ORIZATLÁN	470	1043	B	21	164	2	10	4	3	204	8	212
SAN FELIPE ORIZATLÁN	532	1044	B	22	132	15	24	4	1	198	4	202
SAN FELIPE ORIZATLÁN	531	1044	C1	34	129	4	17	3	0	187	5	192
SAN FELIPE ORIZATLÁN	587	1045	B	27	138	1	19	3	1	189	3	192
SAN FELIPE ORIZATLÁN	586	1045	C1	24	142	1	11	1	2	181	2	183
SAN FELIPE ORIZATLÁN	479	1046	B	16	115	0	16	3	0	150	6	156
SAN FELIPE ORIZATLÁN	412	1047	B	14	153	1	14	7	4	193	0	193
SAN FELIPE ORIZATLÁN	428	1048	B	23	127	4	30	3	2	189	13	202
SAN FELIPE ORIZATLÁN	428	1048	C1	18	98	3	39	11	4	173	16	189
SAN FELIPE ORIZATLÁN	558	1049	B	36	175	6	32	10	13	272	15	287
SAN FELIPE ORIZATLÁN	393	1050	B	14	81	1	29	4	2	131	15	146
SAN FELIPE ORIZATLÁN	393	1050	C1	10	68	1	30	2	3	114	7	121
SAN FELIPE ORIZATLÁN	539	1051	B	9	323	1	24	4	2	363	13	376
SAN FELIPE ORIZATLÁN	312	1052	B	27	108	3	24	4	2	168	17	185
SAN FELIPE ORIZATLÁN	493	1053	B	12	296	4	22	4	0	338	23	361
SAN FELIPE ORIZATLÁN	243	1054	B	7	165	1	13	3	1	190	13	203
SAN FELIPE ORIZATLÁN	646	1055	B	12	188	6	11	5	1	223	19	242
SAN FELIPE ORIZATLÁN	614	1056	B	9	225	6	40	6	1	287	11	298
SAN FELIPE ORIZATLÁN	492	1057	B	20	90	2	25	3	2	142	25	167
SAN FELIPE ORIZATLÁN	321	1058	B	5	100	4	55	4	1	169	7	176
SAN FELIPE ORIZATLÁN	656	1059	B	6	145	1	19	2	1	174	19	193
SAN FELIPE ORIZATLÁN	487	1060	B	7	131	4	16	2	2	162	8	170
SAN FELIPE ORIZATLÁN	486	1060	C1	4	141	0	10	0	0	155	29	184







## RESULTADOS ELECTORALES DIPUTADOS 1996

Nombre	Lista Nominal	Casilla	Tipo Casilla							Votos Validos	Votos Nulos	Votos Totales
SAN FELIPE ORIZATLÁN	676	1061	B	29	309	2	15	4	0	359	39	398
SAN FELIPE ORIZATLÁN	676	1061	C1	25	299	4	18	10	2	358	39	397
SAN FELIPE ORIZATLÁN	554	1062	B	25	158	3	51	7	2	246	12	258
SAN FELIPE ORIZATLÁN	553	1062	C1	18	114	3	29	0	0	164	26	190
SAN FELIPE ORIZATLÁN	550	1063	B	17	145	4	31	4	1	202	20	222
SAN FELIPE ORIZATLÁN	203	1064	B	16	81	4	14	3	4	122	93	215
SAN FELIPE ORIZATLÁN	327	1065	B	6	201	1	7	0	1	216	7	223
SAN FELIPE ORIZATLÁN	474	1066	B	5	329	2	15	5	3	359	6	365
<b>TOTAL SAN FELIPE ORIZATLÁN</b>	<b>15099</b>			<b>518</b>	<b>5070</b>	<b>94</b>	<b>710</b>	<b>125</b>	<b>61</b>	<b>6578</b>	<b>520</b>	<b>7098</b>
JALTOCAN	397	0630	B	16	109	3	29	1	1	159	17	176
JALTOCAN	571	0631	B	17	192	3	1	0	0	213	12	225
JALTOCAN	570	0631	C1	14	187	1	4	0	0	206	22	228
JALTOCAN	528	0632	B	5	235	8	1	1	3	253	23	276
JALTOCAN	528	0632	C1	9	162	11	2	2	1	187	11	198
JALTOCAN	277	0633	B	65	74	0	3	1	1	144	5	149
JALTOCAN	208	0634	B	25	134	1	3	1	0	164	11	175
JALTOCAN	121	0635	B	6	62	0	4	0	0	72	7	79
JALTOCAN	176	0636	B	43	46	3	2	2	1	97	4	101
JALTOCAN	153	0637	B	20	73	0	0	0	0	93	0	93
JALTOCAN	192	0638	B	15	74	1	4	0	0	94	6	100
JALTOCAN	212	0639	B	28	56	2	3	3	0	92	30	122
JALTOCAN	391	0640	B	9	161	0	5	3	0	178	0	178
JALTOCAN	313	0641	B	21	125	1	8	2	0	157	0	157
<b>TOTAL JALTOCAN</b>	<b>4637</b>			<b>293</b>	<b>1690</b>	<b>34</b>	<b>69</b>	<b>16</b>	<b>7</b>	<b>2109</b>	<b>148</b>	<b>2257</b>
<b>Total Distrito XIII</b>	<b>96001</b>			<b>4311</b>	<b>27771</b>	<b>609</b>	<b>3993</b>	<b>798</b>	<b>334</b>	<b>37816</b>	<b>6144</b>	<b>43960</b>
ACTOPAN	396	0034	B	31	50	0	18	8	0	107	7	114
ACTOPAN	396	0034	C1	22	54	1	15	5	2	99	6	105
ACTOPAN	744	0035	B	60	105	3	16	4	11	199	13	212
ACTOPAN	534	0036	B	55	65	0	19	7	4	150	8	158
ACTOPAN	506	0037	B	70	63	0	12	1	4	150	4	154
ACTOPAN	506	0037	C1	70	44	2	13	4	4	137	8	145
ACTOPAN	467	0038	B	52	62	0	8	6	3	131	4	135







## RESULTADOS ELECTORALES DIPUTADOS 1996

Nombre	Lista Nominal	Casilla	Tipo Casilla							Votos Validos	Votos Nulos	Votos Totales
ACTOPAN	467	0038	C1	78	59	0	11	12	3	163	4	167
ACTOPAN	617	0039	B	79	66	0	22	8	2	177	11	188
ACTOPAN	617	0039	C1	107	73	0	16	10	3	209	3	212
ACTOPAN	699	0040	B	98	87	0	23	8	1	217	11	228
ACTOPAN	698	0040	C1	83	89	0	22	8	4	206	12	218
ACTOPAN	587	0041	B	61	69	0	13	5	13	161	13	174
ACTOPAN	542	0042	B	36	82	0	9	2	10	139	5	144
ACTOPAN	478	0043	B	54	64	0	12	5	1	136	1	137
ACTOPAN	478	0043	C1	55	71	0	12	5	3	146	5	151
ACTOPAN	716	0044	B	111	114	1	7	2	2	237	9	246
ACTOPAN	716	0044	C1	108	111	1	11	6	2	239	5	244
ACTOPAN	0	0044	E	5	14	0	10	3	0	32	1	33
ACTOPAN	424	0045	B	61	61	8	0	3	0	133	4	137
ACTOPAN	424	0045	C1	64	64	0	10	20	3	161	3	164
ACTOPAN	389	0046	B	60	47	0	15	5	1	128	6	134
ACTOPAN	389	0046	C1	54	49	0	11	8	3	125	9	134
ACTOPAN	390	0047	B	35	50	0	14	5	1	105	12	117
ACTOPAN	390	0047	C1	43	48	0	15	4	0	110	5	115
ACTOPAN	208	0048	B	4	123	0	0	0	0	127	2	129
ACTOPAN	171	0049	B	0	7	0	67	0	1	75	7	82
ACTOPAN	96	0050	B	1	56	0	0	0	0	57	2	59
ACTOPAN	168	0051	B	5	90	0	5	0	0	100	2	102
ACTOPAN	491	0052	B	11	117	1	16	1	2	148	13	161
ACTOPAN	223	0053	B	4	42	0	34	0	4	84	4	88
ACTOPAN	621	0054	B	21	97	2	11	4	6	141	8	149
ACTOPAN	587	0055	B	27	238	0	15	9	2	291	6	297
ACTOPAN	176	0056	B	14	70	0	6	5	4	99	5	104
ACTOPAN	433	0057	B	24	153	1	3	4	1	186	21	207
ACTOPAN	239	0058	B	8	103	0	5	0	0	116	8	124
ACTOPAN	250	0059	B	32	72	1	8	3	0	116	5	121
ACTOPAN	508	0060	B	33	54	0	54	5	2	148	7	155
ACTOPAN	507	0060	C1	15	77	2	47	6	2	149	3	152
ACTOPAN	320	0061	B	16	75	0	10	1	3	105	11	116
ACTOPAN	543	0062	B	27	83	0	31	9	2	152	9	161
ACTOPAN	542	0062	C1	27	88	0	25	9	4	153	9	162
ACTOPAN	203	0063	B	22	48	0	14	1	2	87	4	91
ACTOPAN	346	0064	B	26	86	0	17	2	1	132	1	133







## RESULTADOS ELECTORALES DIPUTADOS 1996

Nombre	Lista Nominal	Casilla	Tipo Casilla							Votos Validos	Votos Nulos	Votos Totales
ACTOPAN	421	0065	B	20	65	0	15	0	0	100	9	109
ACTOPAN	420	0065	C1	18	64	1	14	0	0	97	0	97
ACTOPAN	696	0066	B	27	204	2	23	2	1	259	7	266
ACTOPAN	733	0067	B	35	150	0	68	5	3	261	4	265
ACTOPAN	698	0068	B	18	125	0	23	0	1	167	5	172
<b>TOTAL ACTOPAN</b>	<b>22170</b>			<b>1987</b>	<b>3948</b>	<b>26</b>	<b>845</b>	<b>220</b>	<b>121</b>	<b>7147</b>	<b>321</b>	<b>7468</b>
SAN SALVADOR	440	1067	B	23	57	0	38	0	0	118	6	124
SAN SALVADOR	439	1067	C1	26	59	0	28	0	1	114	2	116
SAN SALVADOR	649	1068	B	4	59	0	83	0	0	146	0	146
SAN SALVADOR	237	1069	B	1	17	1	76	1	0	96	6	102
SAN SALVADOR	399	1070	B	13	112	1	19	3	3	151	8	159
SAN SALVADOR	398	1070	C1	12	96	2	24	3	0	137	6	143
SAN SALVADOR	241	1071	B	0	129	0	46	1	0	176	3	179
SAN SALVADOR	597	1072	B	24	82	1	43	2	4	156	13	169
SAN SALVADOR	587	1073	B	26	106	0	40	5	1	178	9	187
SAN SALVADOR	524	1074	B	27	77	0	27	2	1	134	7	141
SAN SALVADOR	306	1075	B	7	33	0	67	1	0	108	0	108
SAN SALVADOR	447	1076	B	14	63	0	48	3	1	129	4	133
SAN SALVADOR	261	1077	B	7	77	0	12	0	1	97	4	101
SAN SALVADOR	720	1078	B	16	62	1	18	2	2	101	6	107
SAN SALVADOR	581	1079	B	30	80	1	9	3	4	127	4	131
SAN SALVADOR	581	1079	C1	10	81	0	12	0	2	105	5	110
SAN SALVADOR	447	1080	B	17	39	1	71	0	1	129	8	137
SAN SALVADOR	404	1081	B	4	15	0	20	0	0	39	2	41
SAN SALVADOR	238	1082	B	6	41	0	34	0	1	82	1	83
SAN SALVADOR	149	1083	B	7	24	1	12	4	0	48	5	53
SAN SALVADOR	598	1084	B	38	77	0	83	15	4	217	4	221
SAN SALVADOR	660	1085	B	23	53	3	47	4	0	130	5	135
SAN SALVADOR	660	1085	C1	17	43	4	43	2	2	111	4	115
SAN SALVADOR	448	1086	B	5	113	1	27	2	0	148	7	155
SAN SALVADOR	550	1087	B	18	120	1	12	3	3	157	0	157
SAN SALVADOR	550	1087	C1	10	100	0	17	7	5	139	4	143
SAN SALVADOR	670	1088	B	2	90	0	36	1	0	129	5	134
SAN SALVADOR	351	1089	B	4	87	0	36	0	2	129	5	134
SAN SALVADOR	499	1090	B	7	108	1	42	3	2	163	0	163
<b>TOTAL SAN SALVADOR</b>	<b>13631</b>			<b>398</b>	<b>2100</b>	<b>19</b>	<b>1070</b>	<b>67</b>	<b>40</b>	<b>3694</b>	<b>133</b>	<b>3827</b>







## RESULTADOS ELECTORALES DIPUTADOS 1996

Nombre	Lista Nominal	Casilla	Tipo Casilla							Votos Validos	Votos Nulos	Votos Totales
EL ARENAL	540	0331	B	22	95	0	30	0	0	147	4	151
EL ARENAL	540	0331	C1	28	99	0	17	1	3	148	2	150
EL ARENAL	528	0332	B	18	143	0	17	4	0	182	0	182
EL ARENAL	530	0333	B	13	174	0	4	0	1	192	13	205
EL ARENAL	215	0334	B	5	103	0	3	2	1	114	4	118
EL ARENAL	426	0335	B	19	126	0	11	0	1	157	7	164
EL ARENAL	442	0336	B	18	79	0	12	1	0	110	2	112
EL ARENAL	441	0336	C1	19	73	0	9	1	1	103	2	105
EL ARENAL	354	0337	B	17	134	1	5	1	2	160	17	177
EL ARENAL	286	0338	B	14	101	0	4	3	1	123	3	126
EL ARENAL	337	0339	B	26	154	1	12	9	1	203	11	214
EL ARENAL	702	0340	B	20	96	0	12	2	4	134	2	136
EL ARENAL	701	0340	C1	19	77	1	24	2	1	124	5	129
EL ARENAL	536	0341	B	28	55	1	28	1	1	114	2	116
<b>TOTAL EL ARENAL</b>	<b>6578</b>			<b>266</b>	<b>1509</b>	<b>4</b>	<b>188</b>	<b>27</b>	<b>17</b>	<b>2011</b>	<b>74</b>	<b>2085</b>
SANTIAGO DE ANAYA	495	1091	B	22	77	0	11	1	1	112	2	114
SANTIAGO DE ANAYA	495	1091	C1	21	76	0	9	7	1	114	8	122
SANTIAGO DE ANAYA	110	1092	B	7	51	0	3	0	0	61	5	66
SANTIAGO DE ANAYA	86	1093	B	3	37	0	4	0	0	44	2	46
SANTIAGO DE ANAYA	147	1094	B	21	50	0	4	3	1	79	2	81
SANTIAGO DE ANAYA	78	1095	B	7	39	0	1	0	0	47	0	47
SANTIAGO DE ANAYA	535	1096	B	18	152	0	24	3	4	201	14	215
SANTIAGO DE ANAYA	289	1097	B	21	155	0	6	1	0	183	2	185
SANTIAGO DE ANAYA	256	1098	B	25	100	0	10	1	1	137	7	144
SANTIAGO DE ANAYA	518	1099	B	3	27	0	72	0	4	106	10	116
SANTIAGO DE ANAYA	518	1099	C1	7	22	1	57	1	1	89	3	92
SANTIAGO DE ANAYA	702	1100	B	14	119	0	89	0	3	225	2	227
SANTIAGO DE ANAYA	309	1101	B	5	83	0	20	5	1	114	13	127
SANTIAGO DE ANAYA	268	1102	B	8	33	0	24	1	1	67	4	71
SANTIAGO DE ANAYA	205	1103	B	7	22	0	19	1	1	50	2	52
SANTIAGO DE ANAYA	167	1104	B	6	33	0	6	3	0	48	3	51
SANTIAGO DE ANAYA	423	1105	B	24	48	1	12	2	2	89	4	93
SANTIAGO DE ANAYA	248	1106	B	9	45	1	19	3	0	77	6	83
SANTIAGO DE ANAYA	312	1107	B	5	70	2	19	4	0	100	8	108
SANTIAGO DE ANAYA	284	1108	B	5	42	1	40	2	2	92	6	98







## RESULTADOS ELECTORALES DIPUTADOS 1996

Nombre	Lista Nominal	Casilla	Tipo Casilla							Votos Validos	Votos Nulos	Votos Totales
SANTIAGO DE ANAYA	526	1109	B	14	74	1	18	10	0	117	10	127
<b>TOTAL SANTIAGO DE ANAYA</b>	<b>6971</b>			<b>252</b>	<b>1355</b>	<b>7</b>	<b>467</b>	<b>48</b>	<b>23</b>	<b>2152</b>	<b>113</b>	<b>2265</b>
MIXQUIAHUALA DE JUÁREZ	699	0743	B	39	79	0	24	12	9	163	6	169
MIXQUIAHUALA DE JUÁREZ	699	0743	C1	22	85	2	24	7	1	141	3	144
MIXQUIAHUALA DE JUÁREZ	586	0744	B	24	71	0	31	4	1	131	7	138
MIXQUIAHUALA DE JUÁREZ	586	0744	C1	46	66	2	27	7	6	154	3	157
MIXQUIAHUALA DE JUÁREZ	498	0745	B	21	31	3	18	3	4	80	3	83
MIXQUIAHUALA DE JUÁREZ	498	0745	C1	24	45	0	17	11	3	100	3	103
MIXQUIAHUALA DE JUÁREZ	436	0746	B	25	65	1	18	9	5	123	3	126
MIXQUIAHUALA DE JUÁREZ	436	0746	C1	13	38	0	22	3	2	78	3	81
MIXQUIAHUALA DE JUÁREZ	681	0747	B	40	76	1	23	9	2	151	17	168
MIXQUIAHUALA DE JUÁREZ	533	0748	B	47	54	2	27	6	0	136	7	143
MIXQUIAHUALA DE JUÁREZ	533	0748	C1	33	45	0	32	7	1	118	6	124
MIXQUIAHUALA DE JUÁREZ	568	0749	B	32	56	0	25	8	3	124	3	127
MIXQUIAHUALA DE JUÁREZ	568	0749	C1	20	60	1	20	4	1	106	4	110
MIXQUIAHUALA DE JUÁREZ	598	0750	B	20	61	0	20	4	1	106	1	107
MIXQUIAHUALA DE JUÁREZ	597	0750	C1	27	59	1	29	5	7	128	10	138
MIXQUIAHUALA DE JUÁREZ	565	0751	B	14	59	0	12	4	3	92	5	97
MIXQUIAHUALA DE JUÁREZ	564	0751	C1	26	61	1	8	2	0	98	0	98
MIXQUIAHUALA DE JUÁREZ	377	0752	B	12	35	0	10	1	0	58	2	60
MIXQUIAHUALA DE JUÁREZ	377	0752	C1	20	43	0	12	3	0	78	1	79
MIXQUIAHUALA DE JUÁREZ	485	0753	B	25	46	4	21	9	0	105	5	110
MIXQUIAHUALA DE JUÁREZ	484	0753	C1	25	51	3	38	4	0	121	8	129
MIXQUIAHUALA DE JUÁREZ	296	0754	B	7	36	0	5	1	0	49	2	51
MIXQUIAHUALA DE JUÁREZ	366	0755	B	22	110	0	19	0	0	151	2	153
MIXQUIAHUALA DE JUÁREZ	394	0756	B	22	38	2	31	3	0	96	0	96
MIXQUIAHUALA DE JUÁREZ	393	0756	C1	24	39	0	27	4	2	96	3	99
MIXQUIAHUALA DE JUÁREZ	581	0757	B	23	70	0	22	4	4	123	2	125
MIXQUIAHUALA DE JUÁREZ	616	0758	B	28	99	2	29	13	2	173	10	183
MIXQUIAHUALA DE JUÁREZ	477	0759	B	24	53	4	26	2	0	109	6	115
MIXQUIAHUALA DE JUÁREZ	476	0759	C1	23	50	0	23	1	3	100	4	104
MIXQUIAHUALA DE JUÁREZ	321	0760	B	10	48	0	28	0	0	86	10	96
MIXQUIAHUALA DE JUÁREZ	523	0761	B	19	84	1	22	2	1	129	5	134
MIXQUIAHUALA DE JUÁREZ	522	0761	C1	17	82	0	13	0	1	113	4	117
MIXQUIAHUALA DE JUÁREZ	468	0762	B	6	90	1	54	1	1	153	1	154
MIXQUIAHUALA DE JUÁREZ	469	0763	B	7	65	1	85	5	1	164	1	165







## RESULTADOS ELECTORALES DIPUTADOS 1996

Nombre	Lista Nominal	Casilla	Tipo Casilla							Votos Validos	Votos Nulos	Votos Totales
MIXQUIAHUALA DE JUÁREZ	208	0764	B	6	38	2	16	3	2	67	5	72
<b>TOTAL MIXQUIAHUALA DE JUÁREZ</b>	<b>17478</b>			<b>793</b>	<b>2088</b>	<b>34</b>	<b>858</b>	<b>161</b>	<b>66</b>	<b>4000</b>	<b>155</b>	<b>4155</b>
FRANCISCO I. MADERO	561	0369	B	18	48	1	23	1	1	92	5	97
FRANCISCO I. MADERO	561	0369	C1	22	41	0	19	0	3	85	7	92
FRANCISCO I. MADERO	502	0370	B	20	20	0	44	3	0	87	0	87
FRANCISCO I. MADERO	501	0370	C1	17	40	0	23	5	1	86	6	92
FRANCISCO I. MADERO	551	0371	B	17	28	0	17	3	0	65	1	66
FRANCISCO I. MADERO	551	0371	C1	7	50	0	19	3	0	79	1	80
FRANCISCO I. MADERO	662	0372	B	23	63	0	52	0	2	140	3	143
FRANCISCO I. MADERO	547	0373	B	18	40	0	32	3	2	95	3	98
FRANCISCO I. MADERO	546	0373	C1	18	46	0	21	3	1	89	5	94
FRANCISCO I. MADERO	413	0374	B	23	32	0	32	1	3	91	1	92
FRANCISCO I. MADERO	413	0374	C1	23	33	0	16	1	1	74	1	75
FRANCISCO I. MADERO	457	0375	B	26	144	0	21	1	1	193	1	194
FRANCISCO I. MADERO	356	0376	B	19	31	0	21	7	3	81	5	86
FRANCISCO I. MADERO	273	0377	B	0	37	0	30	3	1	71	0	71
FRANCISCO I. MADERO	437	0378	B	34	54	0	35	3	1	127	0	127
FRANCISCO I. MADERO	437	0378	C1	22	48	0	18	2	0	90	3	93
FRANCISCO I. MADERO	420	0379	B	18	47	0	13	0	2	80	2	82
FRANCISCO I. MADERO	420	0379	C1	20	48	0	32	3	0	103	2	105
FRANCISCO I. MADERO	566	0380	B	38	35	0	25	1	1	100	2	102
FRANCISCO I. MADERO	391	0381	B	4	54	0	26	0	2	86	1	87
FRANCISCO I. MADERO	391	0381	C1	17	30	0	21	3	3	74	1	75
FRANCISCO I. MADERO	455	0382	B	4	47	0	18	1	2	72	1	73
FRANCISCO I. MADERO	583	0383	B	12	94	1	22	4	3	136	10	146
FRANCISCO I. MADERO	583	0383	C1	14	71	1	26	8	2	122	3	125
FRANCISCO I. MADERO	583	0384	B	5	102	0	7	2	0	116	2	118
FRANCISCO I. MADERO	583	0384	C1	7	87	1	11	3	0	109	2	111
FRANCISCO I. MADERO	658	0385	B	3	97	0	13	3	0	116	3	119
FRANCISCO I. MADERO	657	0385	C1	6	67	0	15	4	0	92	3	95
<b>TOTAL FRANCISCO I. MADERO</b>	<b>14058</b>			<b>455</b>	<b>1534</b>	<b>4</b>	<b>652</b>	<b>71</b>	<b>35</b>	<b>2751</b>	<b>74</b>	<b>2825</b>
PROGRESO DE OBREGÓN	472	0982	B	37	41	0	34	1	2	115	5	120
PROGRESO DE OBREGÓN	472	0982	C1	21	43	1	28	1	2	96	4	100
PROGRESO DE OBREGÓN	714	0983	B	56	81	1	26	6	3	173	9	182
PROGRESO DE OBREGÓN	714	0983	C1	44	91	1	31	4	2	173	7	180







## RESULTADOS ELECTORALES DIPUTADOS 1996

Nombre	Lista Nominal	Casilla	Tipo Casilla							Votos Validos	Votos Nulos	Votos Totales
PROGRESO DE OBREGÓN	429	0984	B	30	63	1	28	3	3	128	3	131
PROGRESO DE OBREGÓN	428	0984	C1	26	46	1	36	2	3	114	10	124
PROGRESO DE OBREGÓN	432	0985	B	34	59	0	18	0	5	116	4	120
PROGRESO DE OBREGÓN	432	0985	C1	31	41	0	20	1	1	94	0	94
PROGRESO DE OBREGÓN	463	0986	B	17	54	0	18	3	6	98	2	100
PROGRESO DE OBREGÓN	462	0986	C1	21	70	1	32	9	4	137	8	145
PROGRESO DE OBREGÓN	624	0987	B	34	83	1	21	3	5	147	2	149
PROGRESO DE OBREGÓN	623	0987	C1	37	72	2	33	3	7	154	10	164
PROGRESO DE OBREGÓN	587	0988	B	27	81	0	40	8	2	158	9	167
PROGRESO DE OBREGÓN	587	0988	C1	44	75	0	23	6	5	153	17	170
PROGRESO DE OBREGÓN	99	0989	B	10	41	0	11	1	0	63	2	65
PROGRESO DE OBREGÓN	192	0990	B	3	80	1	3	1	1	89	1	90
PROGRESO DE OBREGÓN	443	0991	B	3	59	3	32	3	2	102	2	104
PROGRESO DE OBREGÓN	442	0991	C1	7	66	1	30	1	3	108	2	110
PROGRESO DE OBREGÓN	412	0992	B	13	51	0	33	3	1	101	5	106
PROGRESO DE OBREGÓN	412	0992	C1	20	46	0	28	9	1	104	0	104
PROGRESO DE OBREGÓN	490	0993	B	15	79	0	30	4	2	130	2	132
<b>TOTAL PROGRESO DE OBREGÓN</b>	<b>9929</b>			<b>530</b>	<b>1322</b>	<b>14</b>	<b>555</b>	<b>72</b>	<b>60</b>	<b>2553</b>	<b>104</b>	<b>2657</b>
<b>Total Distrito XIV</b>	<b>90815</b>			<b>4681</b>	<b>13856</b>	<b>108</b>	<b>4635</b>	<b>666</b>	<b>362</b>	<b>24308</b>	<b>974</b>	<b>25282</b>
MOLANGO DE ESCAMILLA	528	0765	B	15	138	1	13	1	0	168	7	175
MOLANGO DE ESCAMILLA	528	0765	C1	10	152	0	10	1	0	173	6	179
MOLANGO DE ESCAMILLA	0	0765	E	5	11	0	3	0	0	19	0	19
MOLANGO DE ESCAMILLA	477	0766	B	9	116	1	19	4	0	149	8	157
MOLANGO DE ESCAMILLA	477	0766	C1	13	85	0	14	0	0	112	10	122
MOLANGO DE ESCAMILLA	249	0767	B	2	155	0	0	0	0	157	0	157
MOLANGO DE ESCAMILLA	315	0768	B	9	151	1	8	4	0	173	10	183
MOLANGO DE ESCAMILLA	339	0769	B	33	152	0	8	7	0	200	3	203
MOLANGO DE ESCAMILLA	118	0770	B	8	75	0	1	0	0	84	1	85
MOLANGO DE ESCAMILLA	213	0771	B	2	125	1	0	0	0	128	0	128
MOLANGO DE ESCAMILLA	296	0772	B	5	184	0	0	1	0	190	3	193
MOLANGO DE ESCAMILLA	289	0773	B	5	102	0	22	3	0	132	6	138
MOLANGO DE ESCAMILLA	140	0774	B	2	53	0	9	2	0	66	0	66
MOLANGO DE ESCAMILLA	159	0775	B	5	61	1	12	0	0	79	3	82







## RESULTADOS ELECTORALES DIPUTADOS 1996

Nombre	Lista Nominal	Casilla	Tipo Casilla							Votos Validos	Votos Nulos	Votos Totales
MOLANGO DE ESCAMILLA	158	0776	B	4	67	0	4	2	0	77	6	83
MOLANGO DE ESCAMILLA	155	0777	B	8	52	0	3	1	0	64	1	65
MOLANGO DE ESCAMILLA	189	0778	B	13	40	1	10	1	0	65	3	68
MOLANGO DE ESCAMILLA	302	0779	B	34	96	1	8	2	0	141	1	142
<b>TOTAL MOLANGO DE ESCAMILLA</b>	<b>4932</b>			<b>182</b>	<b>1815</b>	<b>7</b>	<b>144</b>	<b>29</b>	<b>0</b>	<b>2177</b>	<b>68</b>	<b>2245</b>
TEPEHUACÁN DE GUERRERO	425	1229	B	13	180	2	29	0	0	224	25	249
TEPEHUACÁN DE GUERRERO	277	1230	B	7	209	1	9	2	0	228	16	244
TEPEHUACÁN DE GUERRERO	95	1231	B	20	39	0	7	0	0	66	6	72
TEPEHUACÁN DE GUERRERO	473	1232	B	6	144	12	145	3	0	310	14	324
TEPEHUACÁN DE GUERRERO	240	1233	B	2	95	0	54	0	0	151	6	157
TEPEHUACÁN DE GUERRERO	194	1234	B	3	138	0	1	1	0	143	8	151
TEPEHUACÁN DE GUERRERO	206	1235	B	18	173	0	4	2	0	197	1	198
TEPEHUACÁN DE GUERRERO	560	1236	B	15	220	1	6	3	0	245	5	250
TEPEHUACÁN DE GUERRERO	637	1237	B	43	348	0	4	2	0	397	30	427
TEPEHUACÁN DE GUERRERO	83	1238	B	1	66	0	0	0	0	67	1	68
TEPEHUACÁN DE GUERRERO	55	1239	B	2	43	0	1	1	0	47	20	67
TEPEHUACÁN DE GUERRERO	687	1240	B	8	505	1	5	3	0	522	78	600
TEPEHUACÁN DE GUERRERO	184	1241	B	16	126	0	5	1	0	148	1	149
TEPEHUACÁN DE GUERRERO	402	1242	B	7	136	0	4	5	0	152	114	266
TEPEHUACÁN DE GUERRERO	359	1243	B	24	113	2	3	1	0	143	41	184
TEPEHUACÁN DE GUERRERO	277	1244	B	6	162	0	16	3	0	187	1	188
TEPEHUACÁN DE GUERRERO	324	1245	B	39	140	1	10	1	0	191	37	228
TEPEHUACÁN DE GUERRERO	448	1246	B	1	285	0	0	0	0	286	6	292
TEPEHUACÁN DE GUERRERO	140	1247	B	20	97	0	0	2	0	119	2	121
TEPEHUACÁN DE GUERRERO	221	1248	B	9	166	0	2	2	0	179	10	189
TEPEHUACÁN DE GUERRERO	569	1249	B	14	338	0	3	0	0	355	35	390
TEPEHUACÁN DE GUERRERO	283	1250	B	5	210	1	3	2	0	221	73	294
TEPEHUACÁN DE GUERRERO	262	1251	B	9	188	1	0	1	0	199	13	212
TEPEHUACÁN DE GUERRERO	165	1252	B	11	84	0	10	0	0	105	17	122
TEPEHUACÁN DE GUERRERO	371	1253	B	18	187	5	17	5	0	232	36	268
TEPEHUACÁN DE GUERRERO	397	1254	B	9	198	4	12	5	0	228	34	262
TEPEHUACÁN DE GUERRERO	104	1255	B	6	68	1	1	0	0	76	5	81
TEPEHUACÁN DE GUERRERO	75	1256	B	18	25	0	3	0	0	46	12	58
TEPEHUACÁN DE GUERRERO	132	1257	B	4	101	0	2	0	0	107	3	110
TEPEHUACÁN DE GUERRERO	242	1258	B	11	187	0	4	1	0	203	7	210
TEPEHUACÁN DE GUERRERO	221	1259	B	3	182	0	1	3	0	189	44	233







## RESULTADOS ELECTORALES DIPUTADOS 1996

Nombre	Lista Nominal	Casilla	Tipo Casilla							Votos Validos	Votos Nulos	Votos Totales
TEPEHUACÁN DE GUERRERO	418	1260	B	28	156	0	2	3	0	189	8	197
TEPEHUACÁN DE GUERRERO	403	1261	B	34	63	1	15	3	0	116	5	121
<b>TOTAL TEPEHUACÁN DE GUERRERO</b>	<b>9929</b>			<b>430</b>	<b>5372</b>	<b>33</b>	<b>378</b>	<b>55</b>	<b>0</b>	<b>6268</b>	<b>714</b>	<b>6982</b>
CALNALI	624	0224	B	28	115	14	23	4	0	184	12	196
CALNALI	624	0224	C1	27	98	13	37	4	0	179	6	185
CALNALI	703	0225	B	23	126	13	53	0	0	215	42	257
CALNALI	279	0226	B	47	91	5	19	0	0	162	6	168
CALNALI	267	0227	B	37	79	2	43	3	0	164	6	170
CALNALI	643	0228	B	19	67	37	47	0	0	170	6	176
CALNALI	300	0229	B	13	69	24	25	0	0	131	14	145
CALNALI	445	0230	B	8	141	85	4	0	0	238	3	241
CALNALI	345	0231	B	33	151	6	6	0	0	196	12	208
CALNALI	549	0232	B	17	115	109	7	0	0	248	23	271
CALNALI	548	0232	C1	14	113	98	9	0	0	234	29	263
CALNALI	273	0233	B	5	116	82	4	1	0	208	9	217
CALNALI	301	0234	B	11	77	24	14	4	0	130	7	137
CALNALI	362	0235	B	11	80	38	33	2	0	164	6	170
CALNALI	579	0236	B	8	225	12	29	2	0	276	2	278
CALNALI	171	0237	B	0	28	32	60	2	0	122	61	183
CALNALI	485	0238	B	4	241	2	15	0	0	262	9	271
<b>TOTAL CALNALI</b>	<b>7567</b>			<b>306</b>	<b>1987</b>	<b>601</b>	<b>430</b>	<b>23</b>	<b>0</b>	<b>3347</b>	<b>254</b>	<b>3601</b>
LOLOTLA	529	0657	B	11	183	1	14	0	0	209	1	210
LOLOTLA	230	0658	B	0	213	0	0	0	0	213	9	222
LOLOTLA	580	0659	B	8	405	2	1	4	0	420	2	422
LOLOTLA	643	0660	B	9	296	4	20	1	0	330	10	340
LOLOTLA	535	0661	B	29	222	0	14	4	0	269	11	280
LOLOTLA	546	0662	B	13	127	0	5	3	0	148	13	161
LOLOTLA	605	0663	B	20	161	3	32	1	0	217	8	225
LOLOTLA	585	0664	B	6	200	1	32	2	0	241	18	259
<b>TOTAL LOLOTLA</b>	<b>4253</b>			<b>96</b>	<b>1807</b>	<b>11</b>	<b>118</b>	<b>15</b>	<b>0</b>	<b>2047</b>	<b>72</b>	<b>2119</b>
HUAZALINGO	386	0431	B	7	107	12	77	4	0	207	8	215
HUAZALINGO	386	0431	C1	7	142	3	63	0	0	215	16	231
HUAZALINGO	283	0432	B	1	86	22	11	4	0	124	15	139
HUAZALINGO	349	0433	B	2	164	8	9	0	0	183	15	198

## RESULTADOS ELECTORALES DIPUTADOS 1996

Nombre	Lista Nominal	Casilla	Tipo Casilla							Votos Validos	Votos Nulos	Votos Totales
HUAZALINGO	408	0434	B	1	37	13	6	1	0	58	15	73
HUAZALINGO	407	0434	C1	2	81	15	6	0	0	104	8	112
HUAZALINGO	637	0435	B	10	162	6	40	0	0	218	35	253
HUAZALINGO	189	0436	B	10	109	0	7	0	0	126	13	139
HUAZALINGO	280	0437	B	0	188	0	6	0	0	194	9	203
HUAZALINGO	548	0438	B	7	166	0	103	1	0	277	13	290
HUAZALINGO	355	0439	B	8	68	1	78	6	0	161	11	172
HUAZALINGO	437	0440	B	2	144	38	112	1	0	297	20	317
<b>TOTAL HUAZALINGO</b>	<b>4665</b>			<b>57</b>	<b>1454</b>	<b>118</b>	<b>518</b>	<b>17</b>	<b>0</b>	<b>2164</b>	<b>178</b>	<b>2342</b>
TLANCHINOL	420	1403	B	65	97	1	3	2	0	168	10	178
TLANCHINOL	420	1403	C1	41	114	0	5	2	0	162	9	171
TLANCHINOL	189	1404	B	32	126	0	6	0	0	164	3	167
TLANCHINOL	301	1405	B	24	118	1	10	2	0	155	31	186
TLANCHINOL	517	1406	B	45	233	0	19	9	0	306	14	320
TLANCHINOL	424	1407	B	9	305	2	0	0	0	316	33	349
TLANCHINOL	355	1408	B	3	292	0	0	1	0	296	7	303
TLANCHINOL	521	1409	B	42	238	6	3	2	0	291	15	306
TLANCHINOL	498	1410	B	110	156	2	32	5	0	305	22	327
TLANCHINOL	498	1410	C1	143	142	0	24	1	0	310	3	313
TLANCHINOL	517	1411	B	54	236	4	7	4	0	305	12	317
TLANCHINOL	459	1412	B	14	236	1	10	1	0	262	0	262
TLANCHINOL	358	1413	B	13	118	1	42	5	0	179	17	196
TLANCHINOL	636	1414	B	23	282	6	14	8	0	333	25	358
TLANCHINOL	748	1415	B	35	194	14	60	7	0	310	36	346
TLANCHINOL	263	1416	B	11	154	1	0	2	0	168	2	170
TLANCHINOL	495	1417	B	20	253	3	9	2	0	287	6	293
TLANCHINOL	271	1418	B	12	136	3	1	0	0	152	0	152
TLANCHINOL	531	1419	B	26	195	4	13	6	0	244	11	255
TLANCHINOL	206	1420	B	49	74	2	5	3	0	133	15	148
TLANCHINOL	265	1421	B	33	206	2	1	1	0	243	34	277
TLANCHINOL	640	1422	B	89	214	1	20	2	0	326	34	360
TLANCHINOL	376	1423	B	41	117	0	6	1	0	165	22	187
TLANCHINOL	375	1423	C1	54	121	1	7	5	0	188	11	199
TLANCHINOL	364	1424	B	29	190	0	0	0	0	219	20	239
TLANCHINOL	458	1425	B	49	175	3	4	1	0	232	1	233
TLANCHINOL	367	1426	B	36	236	0	1	0	0	273	7	280







## RESULTADOS ELECTORALES DIPUTADOS 1996

Nombre	Lista Nominal	Casilla	Tipo Casilla							Votos Validos	Votos Nulos	Votos Totales
TLANCHINOL	367	1427	B	11	122	2	108	3	0	246	12	258
TLANCHINOL	511	1428	B	108	134	1	7	3	0	253	13	266
TLANCHINOL	511	1428	C1	93	152	0	3	4	0	252	11	263
<b>TOTAL TLANCHINOL</b>	<b>12861</b>			<b>1314</b>	<b>5366</b>	<b>61</b>	<b>420</b>	<b>82</b>	<b>0</b>	<b>7243</b>	<b>436</b>	<b>7679</b>







<b>Total Distrito XV</b>	<b>44207</b>			<b>2385</b>	<b>17801</b>	<b>831</b>	<b>2008</b>	<b>221</b>	<b>0</b>	<b>23246</b>	<b>1722</b>	<b>24968</b>
--------------------------	--------------	--	--	-------------	--------------	------------	-------------	------------	----------	--------------	-------------	--------------

IXMIQUILPAN	538	0547	B	11	50	0	68	0	0	129	4	133
IXMIQUILPAN	537	0547	C1	10	65	1	51	0	0	127	22	149
IXMIQUILPAN	679	0548	B	16	84	0	63	1	0	164	6	170
IXMIQUILPAN	419	0549	B	23	78	8	19	1	0	129	7	136
IXMIQUILPAN	419	0549	C1	32	87	6	28	0	0	153	3	156
IXMIQUILPAN	536	0550	B	38	67	0	56	2	0	163	7	170
IXMIQUILPAN	535	0550	C1	26	82	2	38	3	0	151	7	158
IXMIQUILPAN	587	0551	B	59	65	3	33	9	0	169	6	175
IXMIQUILPAN	586	0551	C1	61	101	2	20	1	0	185	8	193
IXMIQUILPAN	607	0552	B	57	90	4	29	0	0	180	2	182
IXMIQUILPAN	607	0552	C1	65	100	2	23	0	0	190	11	201
IXMIQUILPAN	0	0552	E	10	17	0	7	1	0	35	1	36
IXMIQUILPAN	653	0553	B	22	133	5	65	1	0	226	4	230
IXMIQUILPAN	652	0553	C1	22	102	0	44	3	0	171	9	180
IXMIQUILPAN	430	0554	B	14	60	1	53	1	0	129	3	132
IXMIQUILPAN	516	0555	B	25	64	0	8	0	0	97	7	104
IXMIQUILPAN	515	0555	C1	53	66	0	13	0	0	132	7	139
IXMIQUILPAN	750	0556	B	107	115	1	25	9	0	257	4	261
IXMIQUILPAN	629	0557	B	52	83	0	49	2	0	186	6	192
IXMIQUILPAN	319	0558	B	42	52	0	11	2	0	107	2	109
IXMIQUILPAN	422	0559	B	36	43	0	22	0	0	101	7	108
IXMIQUILPAN	422	0559	C1	25	51	0	21	3	0	100	1	101
IXMIQUILPAN	666	0560	B	38	129	0	19	1	0	187	18	205
IXMIQUILPAN	665	0560	C1	42	121	0	49	0	0	212	11	223
IXMIQUILPAN	420	0561	B	8	90	0	26	1	0	125	2	127
IXMIQUILPAN	420	0561	C1	13	92	0	28	2	0	135	4	139
IXMIQUILPAN	376	0562	B	31	60	1	24	0	0	116	5	121
IXMIQUILPAN	376	0562	C1	18	65	0	25	4	0	112	3	115







## RESULTADOS ELECTORALES DIPUTADOS 1996

Nombre	Lista Nominal	Casilla	Tipo Casilla							Votos Validos	Votos Nulos	Votos Totales
IXMIQUILPAN	395	0563	B	25	57	2	21	3	0	108	3	111
IXMIQUILPAN	395	0563	C1	17	64	0	26	3	0	110	3	113
IXMIQUILPAN	211	0564	B	9	87	0	23	5	0	124	19	143
IXMIQUILPAN	171	0565	B	1	6	0	81	0	0	88	4	92
IXMIQUILPAN	144	0566	B	2	37	0	18	0	0	57	2	59
IXMIQUILPAN	99	0567	B	1	28	0	10	4	0	43	1	44
IXMIQUILPAN	435	0568	B	3	48	3	113	4	0	171	11	182
IXMIQUILPAN	344	0569	B	3	54	0	54	1	0	112	9	121
IXMIQUILPAN	87	0570	B	0	38	0	6	0	0	44	3	47
IXMIQUILPAN	93	0571	B	1	54	0	1	0	0	56	3	59
IXMIQUILPAN	203	0572	B	1	32	0	44	0	0	77	0	77
IXMIQUILPAN	62	0573	B	2	19	0	10	1	0	32	5	37
IXMIQUILPAN	333	0574	B	7	96	0	23	2	0	128	8	136
IXMIQUILPAN	446	0575	B	8	68	2	62	1	0	141	1	142
IXMIQUILPAN	446	0575	C1	17	48	1	80	0	0	146	2	148
IXMIQUILPAN	238	0576	B	2	56	0	8	0	0	66	2	68
IXMIQUILPAN	311	0577	B	2	35	2	87	2	0	128	24	152
IXMIQUILPAN	230	0578	B	3	83	7	5	3	0	101	13	114
IXMIQUILPAN	445	0579	B	5	47	1	37	1	0	91	10	101
IXMIQUILPAN	637	0580	B	11	107	5	64	4	0	191	4	195
IXMIQUILPAN	514	0581	B	2	82	0	36	0	0	120	4	124
IXMIQUILPAN	513	0581	C1	2	75	0	45	0	0	122	3	125
IXMIQUILPAN	322	0582	B	1	21	1	73	0	0	96	5	101
IXMIQUILPAN	399	0583	B	2	61	0	62	0	0	125	19	144
IXMIQUILPAN	147	0584	B	5	87	0	16	0	0	108	0	108
IXMIQUILPAN	311	0585	B	1	62	1	76	1	0	141	13	154
IXMIQUILPAN	456	0586	B	3	160	0	32	0	0	195	14	209
IXMIQUILPAN	260	0587	B	1	29	1	92	2	0	125	7	132
IXMIQUILPAN	330	0588	B	1	58	1	105	0	0	165	6	171
IXMIQUILPAN	273	0589	B	2	20	0	59	0	0	81	1	82
IXMIQUILPAN	463	0590	B	10	67	0	106	2	0	185	9	194
IXMIQUILPAN	267	0591	B	6	45	0	34	1	0	86	6	92
IXMIQUILPAN	246	0592	B	1	48	0	43	0	0	92	8	100
IXMIQUILPAN	484	0593	B	5	37	0	46	1	0	89	16	105
IXMIQUILPAN	484	0593	C1	7	42	0	39	1	0	89	11	100
IXMIQUILPAN	467	0594	B	12	81	8	68	4	0	173	7	180
IXMIQUILPAN	466	0594	C1	15	102	8	52	3	0	180	5	185







## RESULTADOS ELECTORALES DIPUTADOS 1996

Nombre	Lista Nominal	Casilla	Tipo Casilla							Votos Validos	Votos Nulos	Votos Totales
IXMIQUILPAN	709	0595	B	0	167	0	121	2	0	290	18	308
IXMIQUILPAN	708	0595	C1	1	145	0	68	4	0	218	20	238
IXMIQUILPAN	693	0596	B	33	92	1	49	2	0	177	16	193
IXMIQUILPAN	577	0597	B	7	23	0	34	0	0	64	14	78
IXMIQUILPAN	577	0597	C1	4	220	1	43	2	0	270	16	286
IXMIQUILPAN	344	0598	B	6	60	1	22	0	0	89	13	102
IXMIQUILPAN	121	0599	B	9	16	0	20	0	0	45	5	50
IXMIQUILPAN	501	0600	B	7	153	0	16	1	0	177	15	192
IXMIQUILPAN	405	0601	B	5	86	0	81	1	0	173	2	175
IXMIQUILPAN	405	0601	C1	6	101	0	97	1	0	205	2	207
IXMIQUILPAN	244	0602	B	11	51	0	38	1	0	101	6	107
IXMIQUILPAN	492	0603	B	16	100	2	78	1	0	197	12	209
IXMIQUILPAN	112	0604	B	0	76	0	3	0	0	79	3	82
IXMIQUILPAN	567	0605	B	6	249	0	12	4	0	271	31	302
IXMIQUILPAN	237	0606	B	0	56	0	24	0	0	80	9	89
IXMIQUILPAN	532	0607	B	6	61	2	219	0	0	288	8	296
IXMIQUILPAN	532	0607	C1	4	75	2	210	0	0	291	6	297
<b>TOTAL IXMIQUILPAN</b>	<b>34164</b>			<b>1273</b>	<b>6084</b>	<b>88</b>	<b>3809</b>	<b>115</b>	<b>0</b>	<b>11369</b>	<b>634</b>	<b>12003</b>
ALFAJAYUCAN	435	0092	B	24	81	1	33	0	0	139	28	167
ALFAJAYUCAN	435	0092	C1	15	77	1	31	0	0	124	23	147
ALFAJAYUCAN	330	0093	B	12	75	0	23	2	0	112	7	119
ALFAJAYUCAN	203	0094	B	2	59	0	24	3	0	88	11	99
ALFAJAYUCAN	611	0095	B	12	130	1	114	4	0	261	51	312
ALFAJAYUCAN	310	0096	B	3	91	0	49	0	0	143	13	156
ALFAJAYUCAN	430	0097	B	4	111	1	64	6	0	186	41	227
ALFAJAYUCAN	223	0098	B	19	60	0	28	6	0	113	7	120
ALFAJAYUCAN	667	0099	B	4	75	0	115	5	0	199	20	219
ALFAJAYUCAN	409	0100	B	5	107	0	12	2	0	126	11	137
ALFAJAYUCAN	562	0101	B	4	63	0	109	1	0	177	18	195
ALFAJAYUCAN	190	0102	B	16	80	0	5	1	0	102	7	109
ALFAJAYUCAN	733	0103	B	8	123	1	71	3	0	206	14	220
ALFAJAYUCAN	432	0104	B	4	106	1	61	2	0	174	16	190
ALFAJAYUCAN	332	0105	B	13	84	0	74	0	0	171	5	176
ALFAJAYUCAN	429	0106	B	8	83	0	104	4	0	199	42	241
ALFAJAYUCAN	323	0107	B	0	42	0	79	0	0	121	24	145
ALFAJAYUCAN	289	0108	B	17	101	0	17	2	0	137	17	154







## RESULTADOS ELECTORALES DIPUTADOS 1996

Nombre	Lista Nominal	Casilla	Tipo Casilla							Votos Validos	Votos Nulos	Votos Totales
ALFAJAYUCAN	301	0109	B	9	87	1	29	3	0	129	6	135
ALFAJAYUCAN	208	0110	B	1	73	0	35	2	0	111	101	212
ALFAJAYUCAN	495	0111	B	7	174	0	30	3	0	214	31	245
ALFAJAYUCAN	142	0112	B	5	52	1	3	1	0	62	15	77
ALFAJAYUCAN	180	0113	B	1	63	0	51	0	0	115	6	121
<b>TOTAL ALFAJAYUCAN</b>	<b>8669</b>			<b>193</b>	<b>1997</b>	<b>8</b>	<b>1161</b>	<b>50</b>	<b>0</b>	<b>3409</b>	<b>514</b>	<b>3923</b>
CARDONAL	645	0240	B	42	124	3	58	4	0	231	14	245
CARDONAL	659	0241	B	12	208	4	27	2	0	253	46	299
CARDONAL	206	0242	B	2	134	0	11	1	0	148	3	151
CARDONAL	444	0243	B	7	176	0	18	0	0	201	19	220
CARDONAL	170	0244	B	5	50	16	16	1	0	88	6	94
CARDONAL	593	0245	B	8	190	3	11	1	0	213	10	223
CARDONAL	380	0246	B	14	88	1	29	2	0	134	22	156
CARDONAL	380	0246	C1	11	114	2	30	1	0	158	17	175
CARDONAL	364	0247	B	4	118	4	31	1	0	158	6	164
CARDONAL	338	0248	B	6	95	2	41	1	0	145	3	148
CARDONAL	669	0249	B	22	146	3	32	2	0	205	21	226
CARDONAL	459	0250	B	3	115	30	24	3	0	175	10	185
CARDONAL	459	0250	C1	7	95	32	29	2	0	165	9	174
CARDONAL	333	0251	B	9	47	1	29	1	0	87	18	105
CARDONAL	252	0252	B	1	72	0	36	2	0	111	8	119
CARDONAL	360	0253	B	1	148	1	42	1	0	193	13	206
CARDONAL	203	0254	B	2	104	0	4	0	0	110	0	110
CARDONAL	479	0255	B	4	132	1	60	1	0	198	11	209
CARDONAL	518	0256	B	3	250	0	9	4	0	266	19	285
<b>TOTAL CARDONAL</b>	<b>7911</b>			<b>163</b>	<b>2406</b>	<b>103</b>	<b>537</b>	<b>30</b>	<b>0</b>	<b>3239</b>	<b>255</b>	<b>3494</b>
CHILCUAUTLA	565	0316	B	33	66	1	15	6	0	121	4	125
CHILCUAUTLA	564	0316	C1	20	61	2	20	1	0	104	5	109
CHILCUAUTLA	316	0317	B	9	84	1	22	1	0	117	10	127
CHILCUAUTLA	310	0318	B	2	99	0	51	1	0	153	5	158
CHILCUAUTLA	319	0319	B	11	65	1	31	2	0	110	11	121
CHILCUAUTLA	501	0320	B	21	82	0	35	29	0	167	9	176
CHILCUAUTLA	386	0321	B	3	134	2	50	2	0	191	12	203
CHILCUAUTLA	306	0322	B	3	43	0	17	0	0	63	2	65
CHILCUAUTLA	684	0323	B	5	161	1	88	2	0	257	11	268







## RESULTADOS ELECTORALES DIPUTADOS 1996

Nombre	Lista Nominal	Casilla	Tipo Casilla							Votos Validos	Votos Nulos	Votos Totales
CHILCUAUTLA	353	0324	B	5	91	0	14	2	0	112	14	126
CHILCUAUTLA	207	0325	B	5	35	1	4	2	0	47	2	49
CHILCUAUTLA	65	0326	B	0	35	0	2	1	0	38	0	38
CHILCUAUTLA	457	0327	B	5	56	1	46	0	0	108	5	113
CHILCUAUTLA	457	0327	C1	7	78	0	35	5	0	125	3	128
CHILCUAUTLA	559	0328	B	1	98	1	130	2	0	232	9	241
CHILCUAUTLA	431	0329	B	7	76	0	93	6	0	182	0	182
CHILCUAUTLA	431	0329	C1	11	72	0	59	3	0	145	12	157
CHILCUAUTLA	56	0330	B	0	30	0	3	0	0	33	3	36
<b>TOTAL CHILCUAUTLA</b>	<b>6967</b>			<b>148</b>	<b>1366</b>	<b>11</b>	<b>715</b>	<b>65</b>	<b>0</b>	<b>2305</b>	<b>117</b>	<b>2422</b>
<b>Total Distrito XVI</b>												
	<b>57711</b>			<b>1777</b>	<b>11853</b>	<b>210</b>	<b>6222</b>	<b>260</b>	<b>0</b>	<b>20322</b>	<b>1520</b>	<b>21842</b>
JACALA DE LEDEZMA	548	0608	B	23	272	4	3	3	0	305	11	316
JACALA DE LEDEZMA	547	0608	C1	40	251	2	7	1	0	301	6	307
JACALA DE LEDEZMA	402	0609	B	33	140	2	9	0	0	184	13	197
JACALA DE LEDEZMA	402	0609	C1	38	130	0	7	0	0	175	7	182
JACALA DE LEDEZMA	0	0609	E	2	22	0	6	0	0	30	3	33
JACALA DE LEDEZMA	351	0610	B	63	101	1	6	0	0	171	2	173
JACALA DE LEDEZMA	299	0611	B	6	137	2	21	0	0	166	15	181
JACALA DE LEDEZMA	329	0612	B	10	95	0	4	3	0	112	8	120
JACALA DE LEDEZMA	383	0613	B	24	116	0	17	6	0	163	34	197
JACALA DE LEDEZMA	498	0614	B	65	145	0	8	0	0	218	12	230
JACALA DE LEDEZMA	113	0615	B	8	40	0	2	1	0	51	74	125
JACALA DE LEDEZMA	132	0616	B	1	83	1	0	0	0	85	3	88
JACALA DE LEDEZMA	98	0617	B	3	79	0	2	0	0	84	5	89
JACALA DE LEDEZMA	250	0618	B	9	122	0	3	0	0	134	7	141
JACALA DE LEDEZMA	62	0619	B	0	47	0	0	0	0	47	0	47
JACALA DE LEDEZMA	620	0620	B	11	360	5	13	2	0	391	254	645
JACALA DE LEDEZMA	88	0621	B	2	45	0	2	0	0	49	51	100
JACALA DE LEDEZMA	216	0622	B	0	116	0	3	0	0	119	7	126
JACALA DE LEDEZMA	68	0623	B	0	52	0	1	0	0	53	1	54
JACALA DE LEDEZMA	78	0624	B	11	33	1	2	0	0	47	4	51
JACALA DE LEDEZMA	98	0625	B	3	55	0	6	5	0	69	1	70
JACALA DE LEDEZMA	127	0626	B	1	45	6	2	3	0	57	2	59







## RESULTADOS ELECTORALES DIPUTADOS 1996

Nombre	Lista Nominal	Casilla	Tipo Casilla							Votos Validos	Votos Nulos	Votos Totales
JACALA DE LEDEZMA	285	0627	B	10	164	0	9	2	0	185	11	196
JACALA DE LEDEZMA	214	0628	B	0	130	0	3	2	0	135	3	138
JACALA DE LEDEZMA	303	0629	B	3	120	5	13	7	0	148	10	158
<b>TOTAL JACALA DE LEDEZMA</b>	<b>6511</b>			<b>366</b>	<b>2900</b>	<b>29</b>	<b>149</b>	<b>35</b>	<b>0</b>	<b>3479</b>	<b>544</b>	<b>4023</b>
CHAPULHUACÁN	448	0291	B	23	151	1	20	3	0	198	23	221
CHAPULHUACÁN	448	0291	C1	17	154	0	36	7	0	214	17	231
CHAPULHUACÁN	405	0292	B	36	215	0	49	2	0	302	13	315
CHAPULHUACÁN	404	0292	C1	17	130	0	31	4	0	182	21	203
CHAPULHUACÁN	222	0293	B	3	118	0	30	4	0	155	6	161
CHAPULHUACÁN	320	0294	B	1	198	0	12	0	0	211	5	216
CHAPULHUACÁN	119	0295	B	0	71	0	7	1	0	79	5	84
CHAPULHUACÁN	301	0296	B	2	149	0	42	0	0	193	18	211
CHAPULHUACÁN	305	0297	B	5	122	1	32	4	0	164	10	174
CHAPULHUACÁN	389	0298	B	4	203	0	23	3	0	233	18	251
CHAPULHUACÁN	137	0299	B	3	48	0	2	1	0	54	5	59
CHAPULHUACÁN	130	0300	B	0	79	0	6	0	0	85	5	90
CHAPULHUACÁN	182	0301	B	13	122	0	5	2	0	142	9	151
CHAPULHUACÁN	349	0302	B	10	149	0	54	2	0	215	12	227
CHAPULHUACÁN	218	0303	B	5	104	1	12	0	0	122	6	128
CHAPULHUACÁN	235	0304	B	5	138	0	8	1	0	152	6	158
CHAPULHUACÁN	326	0305	B	0	130	1	50	0	0	181	5	186
CHAPULHUACÁN	121	0306	B	2	84	0	2	0	0	88	2	90
CHAPULHUACÁN	432	0307	B	4	255	3	0	2	0	264	11	275
CHAPULHUACÁN	421	0308	B	17	247	0	8	3	0	275	14	289
CHAPULHUACÁN	418	0309	B	15	131	2	15	1	0	164	16	180
CHAPULHUACÁN	418	0309	C1	11	142	2	21	3	0	179	11	190
CHAPULHUACÁN	465	0310	B	11	265	2	20	1	0	299	16	315
CHAPULHUACÁN	456	0311	B	4	219	0	11	2	0	236	34	270
CHAPULHUACÁN	555	0312	B	11	245	1	27	4	0	288	19	307
CHAPULHUACÁN	198	0313	B	5	122	0	2	0	0	129	8	137
CHAPULHUACÁN	232	0314	B	3	152	1	9	1	0	166	10	176
CHAPULHUACÁN	515	0315	B	4	274	0	4	1	0	283	12	295
<b>TOTAL CHAPULHUACÁN</b>	<b>9169</b>			<b>231</b>	<b>4417</b>	<b>15</b>	<b>538</b>	<b>52</b>	<b>0</b>	<b>5253</b>	<b>337</b>	<b>5590</b>
PISAFLORES	648	0962	B	21	242	0	13	5	0	281	9	290
PISAFLORES	647	0962	C1	24	193	0	9	3	0	229	1	230







## RESULTADOS ELECTORALES DIPUTADOS 1996

Nombre	Lista Nominal	Casilla	Tipo Casilla							Votos Validos	Votos Nulos	Votos Totales
PISAFLORES	345	0963	B	9	190	0	7	2	0	208	42	250
PISAFLORES	214	0964	B	5	112	0	3	1	0	121	3	124
PISAFLORES	179	0965	B	7	117	0	2	0	0	126	12	138
PISAFLORES	231	0966	B	6	83	0	12	2	0	103	3	106
PISAFLORES	695	0967	B	11	250	2	8	3	0	274	18	292
PISAFLORES	113	0968	B	10	30	0	11	3	0	54	13	67
PISAFLORES	182	0969	B	3	85	0	7	0	0	95	1	96
PISAFLORES	534	0970	B	1	169	0	15	0	0	185	14	199
PISAFLORES	236	0971	B	2	86	0	7	0	0	95	9	104
PISAFLORES	447	0972	B	2	80	0	24	1	0	107	25	132
PISAFLORES	446	0972	C1	5	100	0	16	1	0	122	21	143
PISAFLORES	271	0973	B	0	120	0	3	0	0	123	1	124
PISAFLORES	288	0974	B	4	102	0	15	0	0	121	4	125
PISAFLORES	226	0975	B	5	70	1	20	2	0	98	14	112
PISAFLORES	238	0976	B	2	92	0	15	1	0	110	7	117
PISAFLORES	136	0977	B	2	88	0	8	0	0	98	12	110
PISAFLORES	341	0978	B	6	168	0	12	1	0	187	1	188
PISAFLORES	135	0979	B	1	82	0	2	0	0	85	1	86
PISAFLORES	119	0980	B	0	121	0	1	0	0	122	9	131
PISAFLORES	260	0981	B	2	91	0	5	1	0	99	4	103
<b>TOTAL PISAFLORES</b>	<b>6931</b>			<b>128</b>	<b>2671</b>	<b>3</b>	<b>215</b>	<b>26</b>	<b>0</b>	<b>3043</b>	<b>224</b>	<b>3267</b>
LA MISIÓN	604	0646	B	5	219	1	39	3	0	267	11	278
LA MISIÓN	609	0647	B	10	229	3	48	2	0	292	7	299
LA MISIÓN	373	0648	B	4	136	0	35	1	0	176	13	189
LA MISIÓN	598	0649	B	2	193	1	45	6	0	247	21	268
LA MISIÓN	421	0650	B	12	166	0	29	1	0	208	33	241
LA MISIÓN	420	0650	C1	9	136	0	30	2	0	177	1	178
LA MISIÓN	235	0651	B	0	118	0	12	2	0	132	14	146
LA MISIÓN	246	0652	B	8	100	0	33	0	0	141	11	152
LA MISIÓN	365	0653	B	6	146	0	20	2	0	174	0	174
LA MISIÓN	641	0654	B	18	229	0	50	8	0	305	27	332
LA MISIÓN	675	0655	B	11	180	0	79	2	0	272	23	295
LA MISIÓN	319	0656	B	15	175	0	6	0	0	196	13	209
<b>TOTAL LA MISIÓN</b>	<b>5506</b>			<b>100</b>	<b>2027</b>	<b>5</b>	<b>426</b>	<b>29</b>	<b>0</b>	<b>2587</b>	<b>174</b>	<b>2761</b>







## RESULTADOS ELECTORALES DIPUTADOS 1996

Nombre	Lista Nominal	Casilla	Tipo Casilla							Votos Validos	Votos Nulos	Votos Totales
<b>Total Distrito XVII</b>	<b>28117</b>			<b>825</b>	<b>12015</b>	<b>52</b>	<b>1328</b>	<b>142</b>	<b>0</b>	<b>14362</b>	<b>1279</b>	<b>15641</b>
ATOTONILCO EL GRANDE	412	0178	B	61	64	3	15	4	4	151	0	151
ATOTONILCO EL GRANDE	411	0178	C1	61	60	3	5	3	2	134	7	141
ATOTONILCO EL GRANDE	562	0179	B	82	95	14	13	3	1	208	7	215
ATOTONILCO EL GRANDE	562	0179	C1	78	99	8	10	6	0	201	13	214
ATOTONILCO EL GRANDE	400	0180	B	54	79	0	13	2	2	150	7	157
ATOTONILCO EL GRANDE	400	0180	C1	59	78	5	15	4	1	162	13	175
ATOTONILCO EL GRANDE	610	0181	B	85	99	3	23	2	5	217	9	226
ATOTONILCO EL GRANDE	161	0182	B	10	120	1	8	1	0	140	0	140
ATOTONILCO EL GRANDE	245	0183	B	9	136	2	8	2	5	162	5	167
ATOTONILCO EL GRANDE	359	0184	B	17	177	4	11	3	3	215	7	222
ATOTONILCO EL GRANDE	137	0185	B	7	77	0	4	0	1	89	0	89
ATOTONILCO EL GRANDE	355	0186	B	31	130	6	32	9	1	209	10	219
ATOTONILCO EL GRANDE	696	0187	B	55	242	3	46	7	5	358	23	381
ATOTONILCO EL GRANDE	392	0188	B	41	120	5	31	16	3	216	16	232
ATOTONILCO EL GRANDE	357	0189	B	35	139	2	18	3	0	197	16	213
ATOTONILCO EL GRANDE	342	0190	B	34	151	3	17	8	2	215	11	226
ATOTONILCO EL GRANDE	449	0191	B	41	172	1	17	7	7	245	11	256
ATOTONILCO EL GRANDE	385	0192	B	30	83	0	50	11	7	181	4	185
ATOTONILCO EL GRANDE	526	0193	B	39	163	2	13	4	3	224	8	232
ATOTONILCO EL GRANDE	690	0194	B	50	131	4	17	9	2	213	12	225
ATOTONILCO EL GRANDE	480	0195	B	41	104	0	39	7	1	192	21	213
ATOTONILCO EL GRANDE	288	0196	B	61	87	0	18	2	4	172	1	173
ATOTONILCO EL GRANDE	719	0197	B	73	245	3	14	8	2	345	8	353
ATOTONILCO EL GRANDE	141	0198	B	1	112	0	0	0	1	114	0	114
ATOTONILCO EL GRANDE	232	0199	B	20	75	0	3	0	0	98	1	99
ATOTONILCO EL GRANDE	398	0200	B	15	152	2	17	4	0	190	23	213
ATOTONILCO EL GRANDE	498	0201	B	53	136	6	23	5	3	226	23	249
ATOTONILCO EL GRANDE	260	0202	B	9	92	4	31	2	0	138	13	151
ATOTONILCO EL GRANDE	614	0203	B	82	142	5	18	4	6	257	18	275
ATOTONILCO EL GRANDE	659	0204	B	73	149	4	28	10	1	265	29	294
ATOTONILCO EL GRANDE	107	0205	B	1	90	2	5	2	0	100	1	101
<b>TOTAL ATOTONILCO EL GRANDE</b>	<b>12847</b>			<b>1308</b>	<b>3799</b>	<b>95</b>	<b>562</b>	<b>148</b>	<b>72</b>	<b>5984</b>	<b>317</b>	<b>6301</b>
HUASCA DE OCAMPO	586	0386	B	30	139	1	21	1	0	192	12	204

## RESULTADOS ELECTORALES DIPUTADOS 1996

Nombre	Lista Nominal	Casilla	Tipo Casilla							Votos Validos	Votos Nulos	Votos Totales
HUASCA DE OCAMPO	0	0386	E	1	5	0	0	0	0	6	0	6
HUASCA DE OCAMPO	486	0387	B	16	105	0	20	1	1	143	8	151
HUASCA DE OCAMPO	180	0388	B	6	66	0	9	1	0	82	4	86
HUASCA DE OCAMPO	146	0389	B	2	92	1	1	1	2	99	59	158
HUASCA DE OCAMPO	137	0390	B	2	76	0	4	1	1	84	1	85
HUASCA DE OCAMPO	378	0391	B	10	123	0	17	1	0	151	16	167
HUASCA DE OCAMPO	674	0392	B	52	130	2	39	5	4	232	14	246
HUASCA DE OCAMPO	252	0393	B	8	115	0	11	0	2	136	0	136
HUASCA DE OCAMPO	166	0394	B	18	82	0	7	3	0	110	5	115
HUASCA DE OCAMPO	559	0395	B	14	149	0	52	3	3	221	17	238
HUASCA DE OCAMPO	373	0396	B	20	155	1	13	1	0	190	9	199
HUASCA DE OCAMPO	517	0397	B	12	177	0	22	4	1	216	7	223
HUASCA DE OCAMPO	458	0398	B	19	123	2	26	8	4	182	5	187
HUASCA DE OCAMPO	642	0399	B	32	182	0	15	4	4	237	17	254
HUASCA DE OCAMPO	664	0400	B	63	155	1	36	4	1	260	10	270
HUASCA DE OCAMPO	173	0401	B	4	61	1	12	3	0	81	9	90
HUASCA DE OCAMPO	229	0402	B	8	56	0	5	0	3	72	0	72
HUASCA DE OCAMPO	304	0403	B	13	128	0	7	2	2	152	13	165
HUASCA DE OCAMPO	125	0404	B	8	62	0	4	3	1	78	0	78
<b>TOTAL HUASCA DE OCAMPO</b>	<b>7049</b>			<b>338</b>	<b>2181</b>	<b>9</b>	<b>321</b>	<b>46</b>	<b>29</b>	<b>2924</b>	<b>206</b>	<b>3130</b>
OMITLÁN DE JUÁREZ	575	0812	B	30	116	5	54	9	2	216	15	231
OMITLÁN DE JUÁREZ	574	0812	C1	24	95	1	55	23	7	205	11	216
OMITLÁN DE JUÁREZ	540	0813	B	38	146	3	40	6	1	234	20	254
OMITLÁN DE JUÁREZ	223	0814	B	9	57	1	14	4	6	91	144	235
OMITLÁN DE JUÁREZ	254	0815	B	13	79	1	11	1	2	107	4	111
OMITLÁN DE JUÁREZ	415	0816	B	23	63	0	61	11	3	161	10	171
OMITLÁN DE JUÁREZ	377	0817	B	1	72	0	4	7	0	84	1	85
OMITLÁN DE JUÁREZ	556	0818	B	14	136	1	12	21	1	185	1	186
OMITLÁN DE JUÁREZ	342	0819	B	9	79	1	13	37	3	142	4	146
OMITLÁN DE JUÁREZ	233	0820	B	5	80	3	9	7	1	105	13	118
OMITLÁN DE JUÁREZ	131	0821	B	7	46	0	6	4	0	63	3	66
<b>TOTAL OMITLÁN DE JUÁREZ</b>	<b>4220</b>			<b>173</b>	<b>969</b>	<b>16</b>	<b>279</b>	<b>130</b>	<b>26</b>	<b>1593</b>	<b>226</b>	<b>1819</b>
MINERAL DEL CHICO	445	0700	B	51	104	2	11	4	3	175	11	186
MINERAL DEL CHICO	62	0701	B	0	45	0	1	0	0	46	0	46
MINERAL DEL CHICO	195	0702	B	6	85	10	19	11	1	132	10	142

## RESULTADOS ELECTORALES DIPUTADOS 1996

Nombre	Lista Nominal	Casilla	Tipo Casilla							Votos Validos	Votos Nulos	Votos Totales
MINERAL DEL CHICO	65	0703	B	4	51	0	1	0	0	56	1	57
MINERAL DEL CHICO	376	0704	B	12	87	6	27	0	0	132	5	137
MINERAL DEL CHICO	375	0704	C1	11	79	0	27	5	0	122	16	138
MINERAL DEL CHICO	76	0705	B	0	38	0	5	0	0	43	4	47
MINERAL DEL CHICO	68	0706	B	0	58	2	2	0	0	62	0	62
MINERAL DEL CHICO	140	0707	B	0	85	0	8	0	0	93	0	93
MINERAL DEL CHICO	271	0708	B	11	131	1	5	0	1	149	4	153
MINERAL DEL CHICO	63	0709	B	2	54	0	0	0	0	56	2	58
MINERAL DEL CHICO	744	0710	B	55	142	0	74	5	2	278	7	285
MINERAL DEL CHICO	141	0711	B	10	74	0	1	0	0	85	3	88
MINERAL DEL CHICO	350	0712	B	20	128	0	26	2	4	180	3	183
<b>TOTAL MINERAL DEL CHICO</b>	<b>3371</b>			<b>182</b>	<b>1161</b>	<b>21</b>	<b>207</b>	<b>27</b>	<b>11</b>	<b>1609</b>	<b>66</b>	<b>1675</b>
ACATLÁN	408	0001	B	48	69	1	2	1	0	121	10	131
ACATLÁN	407	0001	C1	46	96	1	2	6	2	153	25	178
ACATLÁN	558	0002	B	40	82	2	6	0	5	135	4	139
ACATLÁN	177	0003	B	2	97	0	3	2	1	105	13	118
ACATLÁN	117	0004	B	1	64	0	1	1	3	70	5	75
ACATLÁN	549	0005	B	15	184	4	10	5	0	218	78	296
ACATLÁN	742	0006	B	48	245	5	10	7	3	318	28	346
ACATLÁN	713	0007	B	28	251	2	16	7	2	306	0	306
ACATLÁN	475	0008	B	34	138	2	4	4	0	182	13	195
ACATLÁN	475	0008	C1	22	155	4	4	0	2	187	10	197
ACATLÁN	546	0009	B	42	151	2	9	1	6	211	2	213
ACATLÁN	545	0009	C1	25	169	2	6	2	2	206	12	218
ACATLÁN	460	0010	B	70	139	0	4	0	0	213	18	231
ACATLÁN	459	0010	C1	58	131	1	3	2	4	199	5	204
ACATLÁN	529	0011	B	80	81	3	11	7	2	184	11	195
ACATLÁN	529	0011	C1	98	83	0	3	3	2	189	7	196
ACATLÁN	389	0012	B	26	121	2	5	3	3	160	18	178
ACATLÁN	389	0012	C1	29	104	0	11	0	0	144	0	144
<b>TOTAL ACATLÁN</b>	<b>8467</b>			<b>712</b>	<b>2360</b>	<b>31</b>	<b>110</b>	<b>51</b>	<b>37</b>	<b>3301</b>	<b>259</b>	<b>3560</b>
<b>Total Distrito XVIII</b>	<b>35954</b>			<b>2713</b>	<b>10470</b>	<b>172</b>	<b>1479</b>	<b>402</b>	<b>175</b>	<b>15411</b>	<b>1074</b>	<b>16485</b>

## RESULTADOS ELECTORALES DIPUTADOS 1996

Nombre	Lista Nominal	Casilla	Tipo Casilla							Votos Validos	Votos Nulos	Votos Totales
<b>Total Estatal</b>	<b>1032928</b>			<b>65857</b>	<b>222589</b>	<b>5263</b>	<b>62398</b>	<b>15421</b>	<b>2550</b>	<b>374078</b>	<b>26784</b>	<b>400862</b>